



Relatório e Contas 2021

Hospital Santo Espírito da Ilha Terceira, EPER

Índice



Índice	2
2 Mensagem do Conselho de Administração	6
3 Enquadramento Geral.....	7
3.1 Visão, Missão e Valores	8
3.2 Elementos de Identificação	8
3.3 Órgãos Sociais.....	8
3.4 Área de Influência.....	9
4 Análise dos Recursos do HSEIT	10
4.1 Recursos Financeiros	10
4.2 Recursos Materiais / Instalações.....	10
4.3 Recursos Humanos	13
5 Estrutura Organizativa	26
5.1 Organigrama.....	26
5.2 Área de Prestação de Cuidados.....	26
6 Atividade Assistencial	29
6.1 Introdução	29
6.2 Análise da Atividade	30
6.2.1 Consulta Externa	31
6.2.2 Internamento	35
6.2.3 Atividade Cirúrgica	38
6.2.4 Bloco de Partos.....	41
6.2.5 Urgência	41
6.2.6 Hospital Dia	45
6.2.7 Meios Complementares de Diagnóstico e Terapêutica (MCDT).....	46



6.3	Listas de Espera para cirurgia e para consulta	48
6.3.1	Lista de Espera de Cirurgia (LIC)	48
6.3.2	Lista de Espera de Consulta (LEC)	49
6.4	Outra Produção	50
6.4.1	Atividade realizada por médicos externos	50
6.4.2	Atividade prestada por médicos do HSEIT, EPER em USI.....	53
6.4.3	Atividade Convencionada.....	55
7	Deslocação de Doentes.....	55
7.1	Deslocações Urgentes / Emergentes (Unidade de Deslocações e Evacuações Aéreas dos Açores) 58	
7.1.1	Transporte Não Urgente de Utentes.....	60
8	Departamentos da Área de Gestão/Administração	61
8.1	Departamento de Recursos Humanos	61
8.2	Serviço de Gestão de Recursos Humanos (SGRH).....	61
8.3	Gabinete de Formação	63
8.4	Gabinete de Saúde Ocupacional (GSO)	63
8.5	Departamento de Gestão de Utentes	67
8.6	Gabinete de Planeamento, Qualidade e Controlo de Gestão.....	73
8.7	Departamento de Logística	74
8.8	Departamento de Sistemas e Tecnologias de Informação.....	79
8.9	Departamento Gestão Financeira	82
9	Órgãos de Apoio Técnico	82
9.1	Gabinete da Qualidade.....	82
9.2	Gabinete de Gestão de Risco.....	84
9.3	Auditoria Interna	86
9.4	Provedoria do Utente do HSEIT.....	87

9.5	Gabinete de Codificação Clínica	99
9.6	Equipa de Gestão de Altas	100
10	Serviços de Apoio Clínico	101
10.1	Serviço Social.....	101
10.2	Serviços Farmacêuticos (SF).....	104
10.2.1	Aquisições e gestão de stocks	104
10.2.2	Despesa com medicamentos e Produtos de Saúde	105
10.2.3	Preparação de Medicamentos/Farmacotecnia	105
10.2.3.3	Produção de Medicamentos Não Estéreis	109
10.2.4	Distribuição de Medicamentos.....	110
10.2.5	Gestão de vacinas contra a COVID-19 Logística Receção Armazenamento e Distribuição na RAA	112
10.3	Serviço Especializado de Epidemiologia e Biologia Molecular (SEEBMO).....	115
11	Plano de Investimentos.....	118
11.1	Execução do Plano de Investimentos	118
11.2	Projetos Co - Financiados.....	119
12	Análise Económica e Financeira.....	120
12.1	Análise Económica	120
12.2	Análise Financeira	129
12.3	Fluxos de Caixa.....	133
13	Posição Financeira do Hospital	135
14	Proposta de Aplicação de Resultados.....	135
15	Demonstrações Financeiras	136
15.1	Balanço em 31 de dezembro de 2021	136
15.2	Demonstração dos Resultados por Natureza do Período Findo em 31 de dezembro de 2021	137

15.3	Demonstração das Alterações no Património Líquido em 31 de dezembro de 2021	138
15.4	Demonstração dos Fluxos de Caixa do Período Findo em 31 de dezembro de 2021	139
16	Anexo às Demonstrações Financeiras	141
17	Demonstrações Orçamentais.....	171
17.1	Demonstrações previsionais	171
17.1.1	Proposta Orçamento	171
17.1.2	Balanço Previsional.....	172
17.1.3	Demonstração de Resultados Previsional	173
17.2	Demonstrações de relato individual	173
17.2.1	Demonstração de desempenho orçamental.....	173
17.2.2	Demonstração de Execução Orçamental da Receita (DOREC).....	175
17.3	Demonstração de Execução Orçamental da Despesa (DODES).....	178
17.4	Anexo às Demonstrações Orçamentais	182
17.4.1	Alterações Orçamentais da Receita.....	182
17.4.2	Alterações Orçamentais da Despesa	182

2 Mensagem do Conselho de Administração

Em cumprimento do determinado na alínea b) do nº 1 do artigo 11º do Decreto Legislativo Regional n.º 2/2007, de 24 janeiro, apresentamos as contas do ano 2021 e o Relatório de Gestão, documento este que traduz a síntese das principais atividades desenvolvidas e resultados obtidos pelo Hospital de Santo Espírito da Ilha Terceira, EPER (HSEIT, EPER).

Nomeado em 01 de janeiro de 2022, o atual Conselho de Administração do Hospital de Santo Espírito da Ilha Terceira, EPER assumiu funções na plena consciência de que o acesso a cuidados de saúde é um direito que se cumpre defender e garantir.

Embora sendo este o momento de apresentação do balanço de uma atividade à qual não presidiu, o atual corpo de gestão de topo do HSEIT, EPER não pode deixar de realçar a retoma da atividade assistencial observada no ano de 2021 e apresentar o compromisso de concentrar todos os esforços na melhoria do desempenho futuro da instituição e dos seus profissionais, sempre em prol de uma crescente centralidade do utente no âmbito do Serviço Regional de Saúde e na sua sustentabilidade.

Importa, também, deixar aqui uma palavra de agradecimento a todos os colaboradores do HSEIT, EPER pelo trabalho desenvolvido e apelar para que o seu contributo permaneça em consciência sempre ao nível mais elevado.



3 Enquadramento Geral

A história do Hospital de Santo Espírito da Ilha Terceira (HSEIT, EPER), como centro de prestação de cuidados e plataforma logística de apoio, entronca diretamente na história dos Descobrimentos Portugueses.

A importância estratégica da cidade de Angra e do seu hospital não deixou nunca de se afirmar, tendo, ao longo dos séculos, somente ganho novos enquadramentos, de acordo com os sucessivos contextos históricos.

A 15 de março de 1492 foi fundado o Hospital de Santo Espírito. Até ao ano de 1832, o Hospital esteve instalado no edifício que ficava junto à Igreja da Misericórdia (sua primeira localização), sendo transferido a 28 de abril para o extinto convento das religiosas da Conceição concedido à Misericórdia de Angra.

Em 1961, o Hospital de Santo Espírito muda-se novamente. Pela primeira vez, para novas instalações, projetadas e construídas especificamente para o efeito, obra a cargo da Comissão das Construções Hospitalares, do Ministério das Obras Públicas, que se iniciara 5 anos antes, em 1956.

O Hospital, considerado na época, como o melhor do país, na sua categoria, tinha uma capacidade de internamento de 147 camas e nele exerciam 14 médicos.

O HSEAH fechou o seu exercício de 2011, último antes da mudança para as novas e atuais instalações da Canada do Breado, com a capacidade de internamento de 224 camas, contando com 910 colaboradores, dos quais 129 médicos e 301 enfermeiros, assegurando resposta assistencial em 18 especialidades médicas.

Em 26 de março de 2012 foram inauguradas as novas instalações do HSEIT, EPER, tendo sido construídas para responder «às necessidades do presente e às exigências do futuro», parafraseando o então Presidente do Governo Regional do Açores, aquando da respetiva cerimónia.



3.1 Visão, Missão e Valores

<p>Missão</p> <p>O HSEIT, EPER é um Hospital multidisciplinar de referência para a prestação de cuidados de saúde, com atividade abrangente nas áreas de diagnóstico, tratamento, prevenção, investigação, ensino, reabilitação e continuidade de cuidados, assegurando a cada doente cuidados que correspondam às suas necessidades, de acordo com as melhores práticas clínicas e uma eficiente utilização dos recursos disponíveis.</p>	<p>Visão</p> <p>O Hospital de Santo Espírito da Ilha Terceira, EPER pretende ser uma instituição de referência na área da prestação de cuidados de saúde hospitalares, reconhecidos pela sua qualidade e facilidade no acesso, bem como pela elevada satisfação de utentes e profissionais, sempre em articulação com as demais unidades de saúde.</p>	<p>Valores</p> <ul style="list-style-type: none"> • Centralidade no Utente; • Humanização; • Ética; • Integridade; • Transparência; • Respeito pela dignidade e bem estar da pessoa; • Sustentabilidade Ambiental.
---	---	--

3.2 Elementos de Identificação

Elementos de Identificação	
Designação	Hospital de Santo Espírito da Ilha Terceira, EPER
Endereço	Canada do Breado - 9701-856 Angra do Heroísmo
Número Identificação Fiscal	512 105 030

3.3 Órgãos Sociais

À data de elaboração do presente Relatório os Órgãos Sociais são compostos pelos seguintes elementos:

Conselho de Administração	
Presidente	José Fernando Diniz Gomes
Diretora Clínica	Ana Rita Martins Ferraz Pinheiro
Enfermeiro Diretor	César Leandro da Costa Toste
Vogal	Michéle Soveta Aguiar

3.4 Área de Influência

O HSEIT, EPER presta cuidados de saúde em referênciação direta a uma população de cerca de 67.200 habitantes, residentes nas ilhas Terceira, S. Jorge e Graciosa, abrangendo as áreas de influência de três Unidades de Saúde de Ilha com cinco Centros de Saúde:

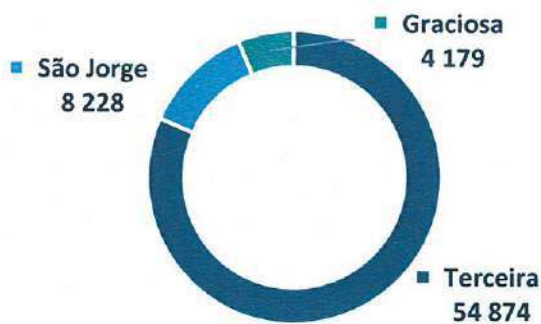


Figura 1- Referênciação direta HSEIT, EPER - dados: SREA 2020



4 Análise dos Recursos do HSEIT

4.1 Recursos Financeiros

Nos termos da legislação em vigor, a atividade do HSEIT, EPER é financiada através da celebração de Contratos-Programa ou de Gestão celebrados com a Secretaria Regional da Saúde, através dos quais são estabelecidos objetivos e metas qualitativas e quantitativas que promovam o equilíbrio dos seus níveis de eficiência.

O valor do financiamento para o exercício de 2021 foi de 85.648.311,00 euros, tendo o mesmo sido atribuído ao abrigo do Contrato-Programa 2019-2021, que se traduziu num aumento, face ao valor do ano 2020, de 8,8 milhões de euros (+11%). Este aumento prende-se essencialmente com a necessidade de regularização de pagamentos a fornecedores que se encontram em atraso, designadamente de factoring e processos em contencioso.

Além do Contrato-Programa o HSEIT, EPER é também financiado pelo Plano de Investimentos da Região Autónoma dos Açores, cujas transferências no exercício de 2021 ascenderam a 1.918.028,00€ euros, o que traduz numa redução, face a 2020, de 1 milhão de euros.

4.2 Recursos Materiais / Instalações

Relativamente à infraestrutura hospitalar, o Hospital de Santo Espírito da Ilha Terceira encontra-se implementado numa nova estrutura, concluída em 2012, e que resulta do contrato de concessão assinado em agosto de 2009, entre a Região Autónoma dos Açores e a empresa Concessionária Haçor, em regime de Parceria Pública Privada, que inclui o financiamento, projeto, conceção, construção e manutenção do edifício durante 30 anos. A Concedente paga em contrapartida uma renda mensal até à conclusão do contrato que é atualizada anualmente com base no índice dos preços ao consumidor e no final da Concessão, o edifício passará a incluir o património da Região Autónoma dos Açores.

O edifício desenvolve-se em 5 pisos e tem uma área bruta de construção de 50 mil metros quadrados, que inclui as diversas unidades funcionais, todas as áreas de circulação, de estacionamento coberto, e de zonas técnicas.

Para a manutenção do edifício a Haçor tem permanentemente uma equipa de cerca de 30 técnicos formada por dois engenheiros, 6 eletricitas, 4 técnicos de AVAC, um canalizador, um técnico de gases medicinais, 2 técnicos de construção civil, entre outros.

O Hospital tem uma capacidade máxima de 239 camas, correspondendo a lotação praticada a 211 camas, com a seguinte distribuição por Departamento:

Departamentos	Nº Camas (Capacidade máxima)	A partir de março de 2021
		Nº Camas praticado
Departamento de Cirurgia	70	60 (10*)
Departamento de Medicina	90	88 (16*)
Departamento da Mulher e da Criança	49	47 (4*)
Departamento de Saúde Mental	8	8 (4*)
Departamento do Doente Crítico	22	8 (1*)
Total	239	211

* Isolamento

Devido à pandemia COVID-19, foi necessário ajustar o número de camas das enfermarias para os doentes COVID-19 e para os doentes não COVID-19, levando a uma reafecção do nº de camas até março de 2021, nestes dois meses foi praticada uma lotação de 203 camas. Entre março de 2021 e dezembro de 2021 o HSEIT, EPER dispôs de 211 camas.

A distribuição da capacidade existente de camas e cadeirões é a seguinte:

Camas	Número
Enfermarias	197
Quartos Privados	6
Unidade de Cuidados Intensivos	8
Subtotal	211
Outras camas	
Berçário	14
Hospital Dia	55
Recobro no Bloco Operatório	9
Sala de Observação (Serviço de Urgência)	7
Subtotal	85
Total	296

Ao nível cirúrgico e de salas de consulta e MCDT existem os seguintes recursos:

Salas existentes	Número
Salas operatórias do bloco operatório*	6
Salas de pequena cirurgia	2
Bloco de partos	7
Sala de bloco de partos	1
Sala de bloco operatório (cesarianas)	1
Box de observação	3
Sala de preparação para o parto	2
Salas de consulta	43
Salas de Hospital de Dia	125
Salas de MCDT	24
Total	207

* 5 salas em funcionamento



As instalações hospitalares do HSEIT, EPER quer ao nível estrutural, quer ao nível de equipamentos, cumprem os parâmetros mais atualizados de segurança e evolução técnica assegurando uma resposta moderna ao nível das melhores instalações de saúde existentes a nível nacional.

Destaca-se ainda a existência o Serviço Especializado de Epidemiologia e Biologia Molecular do HSEIT, laboratório que funciona em instalações externas ao HSEIT, EPER propriedade do Governo Regional.

A atividade deste laboratório consta de capítulo autónomo, no entanto, no que respeita ao presente capítulo de recursos materiais e instalações do Hospital importa salientar este facto, bem como a existência de grandes lacunas estruturais nesse edifício, que motivaram a aprovação, pela Assembleia Legislativa regional dos Açores, em 17 de junho de 2020, da Resolução da Assembleia Legislativa da Região Autónoma dos Açores n.º 29/2020/A que *«recomenda ao Governo Regional dos Açores que diligencie e promova, desde já, todos os atos preparatórios conducentes a dotar o Serviço Especializado de Epidemiologia e Biologia Molecular do Hospital de Santo Espírito da Ilha Terceira de adequadas instalações, nas perspetivas técnico-funcionais, laboratoriais, logísticas e administrativas, preferencialmente no campus do Hospital em que se insere»*.



4.3 Recursos Humanos

O HSEIT, EPER possuía, a 31 de dezembro de 2021, 1346 colaboradores, dos quais 487 com vínculo de emprego público por tempo indeterminado e 647 trabalhadores contratados por tempo indeterminado, ao abrigo do Código do Trabalho, o que significa que, desde a sua transformação em entidade pública empresarial, o vínculo de emprego público deixou de ser maioritário.

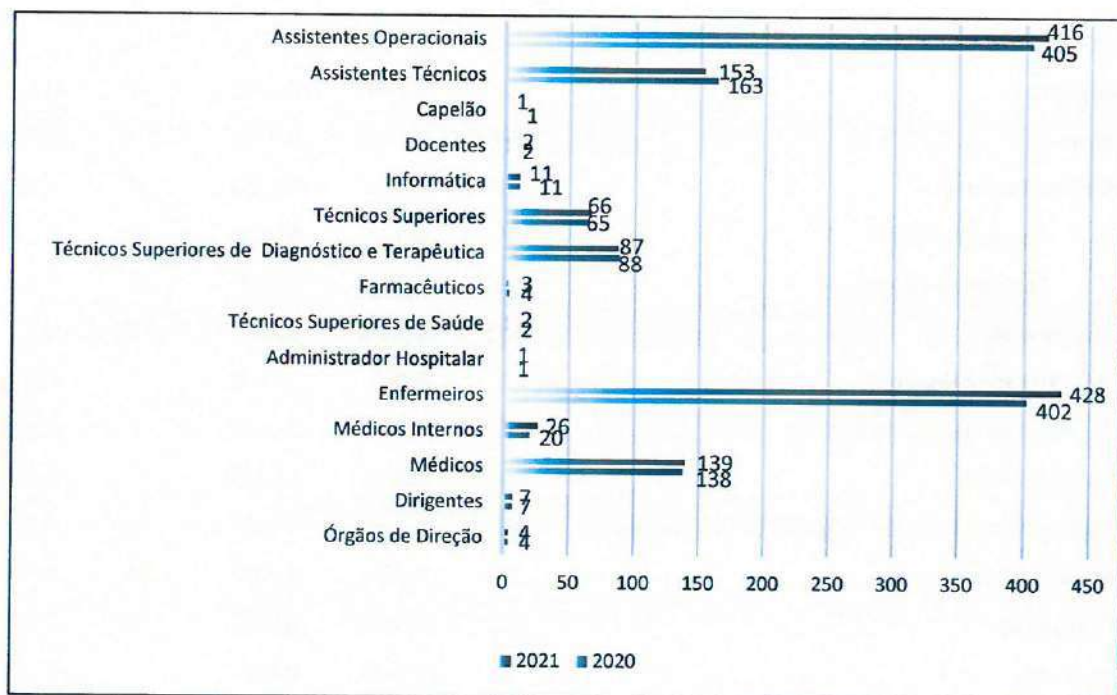
Relativamente ao período homólogo de 2020, verificou-se um aumento de 33 profissionais, o que se traduz num acréscimo de 2,51%.

Grupos profissionais	2020		Δ % 2020/2021	2021	
	Qtd.	%		Qtd.	%
Órgãos de Direção	4	0,30%	0,00%	4	0,30%
Dirigentes	7	0,53%	0,00%	7	0,52%
Médicos	138	10,51%	0,72%	139	10,33%
Médicos Internos	20	1,52%	23,08%	26	1,93%
Formação Geral	7	0,53%	46,15%	13	0,97%
Formação Específica	13	0,99%	0,00%	13	0,97%
Enfermeiros	402	30,62%	6,07%	428	31,80%
Administrador Hospitalar	1	0,08%	0,00%	1	0,07%
Técnicos Superiores de Saúde	2	0,15%	0,00%	2	0,15%
Farmacêuticos	4	0,30%	-33,33%	3	0,22%
Técnicos Superiores de Diagnóstico e Terapêutica	88	6,70%	-1,15%	87	6,46%
Técnicos Superiores	65	4,95%	1,52%	66	4,90%
Informática	11	0,84%	0,00%	11	0,82%
Docentes	2	0,15%	0,00%	2	0,15%
Capelão	1	0,08%	0,00%	1	0,07%
Assistentes Técnicos	163	12,41%	-6,54%	153	11,37%
Assistentes Operacionais	405	30,85%	2,64%	416	30,91%
Total	1 313	100%	2,51%	1 346	100%

Os indicadores do pessoal, no período em análise, mostram que o HSEIT apesar da política de estabilização dos seus recursos humanos, teve necessidade de recorrer à contratação extraordinária de profissionais a termo, para fazer face aos constrangimentos, a nível de recursos humanos, que surgiram com a pandemia COVID-19 - 19. Esta medida de recurso foi fundamental para garantir a qualidade na prestação de cuidados.

Importa referir que em 2021, o HSEIT, EPER contou com a colaboração de 64 médicos externos, em regime de prestação de serviços, mantendo a expressividade considerável, demonstrando a preocupação da instituição em assegurar determinadas valências, em especial o Serviço de Urgência e algumas especialidades mais carenciadas, garantindo assim uma prestação de cuidados de saúde diferenciada.

Apesar da necessidade de reforço das equipas multidisciplinares ser transversal, em 2021 o acréscimo mais significativo ocorreu na carreira de enfermagem e dos assistentes operacionais., como se pode verificar no gráfico abaixo no qual se encontra a distribuição de recursos humanos por grupo profissional:



No que concerne à distribuição por grupo profissional, constata-se uma preponderância do pessoal de enfermagem (428), dos assistentes operacionais (416) e dos médicos (139). Estes três grupos profissionais representam 73,03% do total dos profissionais.

O recurso a programas de natureza ocupacional, Colocação Temporária de Trabalhadores Subsidiados (CTTS) continua, também, a ser uma realidade. Estes programas abrangem essencialmente a colocação de profissionais para a categoria de assistente operacional e assistente técnico, tendo sido verificado uma ligeira diminuição em 2021.

As equipas afetas aos diversos serviços do HSEIT são multidisciplinares, com características diferenciadas, em que mais de metade dos colaboradores detêm grau académico de nível superior, prevalecendo colaboradores do género feminino em praticamente todos os grupos profissionais.

De salientar que o número de profissionais com idades inferiores ou iguais a 40 anos diminuiu, relativamente ao ano transato, encontrando-se a média de idades nos 43 anos.

Um fator a ter em conta é que a percentagem de trabalhadores com idades superiores a 60 anos teve um acréscimo muito significativo de 16,13 %, antevendo a curto prazo um número considerável de aposentações, nomeadamente no grupo profissional dos médicos e assistentes operacionais.

Comparando o ano 2021 com o período homólogo anterior, o número de dias de ausência teve um acréscimo de 24,55 %, sendo a doença o motivo preponderante com mais dias de ausência, seguindo-se da ausência por parentalidade.

O grupo profissional dos assistentes operacionais foi aquele onde se verificaram mais dias de ausência por doença, explicado pelo facto de ser a categoria que detém o maior número de colaboradores com idade superior a 60 anos.

Para além das ausências habituais, no ano de 2021, verificaram-se outras situações de ausência, resultantes de medidas de contingência para fazer face aos constrangimentos da pandemia COVID-19.

No que se refere às remunerações, houve uma variação de 4,92 % relativamente ao ano anterior, sendo a remuneração base a rúbrica que mais pesa nos valores totais, justificado pela contratação de novos colaboradores, pela atualização da base remuneratória da função pública e pelas alterações remuneratórias derivadas dos reposicionamentos remuneratórios.

Em súpula, no decorrer do ano de 2021, no que concerne aos seus recursos humanos, o HSEIT, EPER conseguiu identificar as suas necessidades, e apesar de todas as condicionantes orçamentais, que regulam a contratação de profissionais, mas com o apoio de medidas extraordinárias, conseguiu dotar e estabilizar as suas equipas, sempre com o objetivo primordial de dar o apoio necessário à prestação de cuidados diferenciados a todos os seus utentes.

Com a conclusão, no final de 2021, dos procedimentos concursais para contratação de 57 assistentes operacionais e de 22 assistentes técnicos, prevê-se uma redução significativa no número de horas extraordinárias, essencialmente nos serviços em que é necessário manter as dotações para garantir o funcionamento 24 horas.

4.3.1.1 Rotatividade por grupos profissionais

Em 2021 registou-se um total de 106 entradas e 73 saídas. Á semelhança de anos transatos, o HSEIT, EPER mantém uma elevada rotatividade, particularmente devido às entradas e saídas de trabalhadores colocados ao abrigo de programas ocupacionais, nas categorias de assistente técnico e assistente operacional.

Grupos profissionais	2021	
	Entradas	Saídas
Órgãos de Direção	1	1
Dirigentes	1	1
Médicos	12	11
Médicos Internos	16	10
Formação Geral	13	6
Formação Específica	3	4
Enfermeiros	31	5
Administrador Hospitalar	0	0
Técnicos Superiores de Saúde	0	0
Farmacêuticos	0	1
Técnicos Superiores de Diagnóstico e Terapêutica	1	2
Técnicos Superiores	3	2
Informática	0	0
Docentes	0	0
Capelão	0	0
Assistentes Técnicos	2	12
Assistentes Operacionais	39	28
Total	106	73

Os principais motivos de entrada foram as novas contratações, principalmente nas categorias enfermeiros e assistentes operacionais. O reforço destas categorias foi essencial para complementar as equipas durante o período de combate à pandemia provocada pela COVID-19, uma vez que existiu um aumento significativo de ausências ao serviço e foi necessário alargar o número de recursos humanos para dar uma resposta cabal às exigências deste ano tão atípico.

Os principais motivos de saída, para além do termo de colocação dos programas ocupacionais, foram as aposentações e o termo da colocação dos médicos internos do primeiro ano de formação, bem como a finalização da especialidade dos médicos internos de formação específica.

4.3.1.2 Distribuição de efetivos por tipo de vínculo

Por força do regime jurídico dos hospitais integrados no Serviço Regional de Saúde dos Açores organizados como entidades públicas empresariais, aprovado pelo Decreto Legislativo Regional nº2/2007/A, de 24 de janeiro, alterado pelo Decreto Legislativo Regional nº22/2015/A, de 18 de setembro, todas as contratações são efetuadas ao abrigo do Código do Trabalho, resultando num decréscimo gradual do número de trabalhadores com vínculo de emprego público.

Vínculo	2020		Δ % 2020/2021	2021	
	Qtd.	%		Qtd.	%
Contrato de Trabalho por Tempo Indeterminado em Funções Públicas	500	38,08%	-2,60%	487	36,18%
Contrato a Termo Resolutivo Incerto em Funções Públicas	20	1,52%	30,00%	26	1,93%
Contrato por Tempo Indeterminado	598	45,54%	8,19%	647	48,07%
Contrato a Termo Certo e Incerto	62	4,72%	12,90%	70	5,20%
Contrato Prestação Serviços	46	3,50%	-6,52%	43	3,19%
Cedência Interesse Público/Outras Situações	18	1,37%	0,00%	18	1,34%
Trabalhadores Ocupados	69	5,26%	-20,29%	55	4,09%
Total	1 313	100%	2,51%	1 346	100%

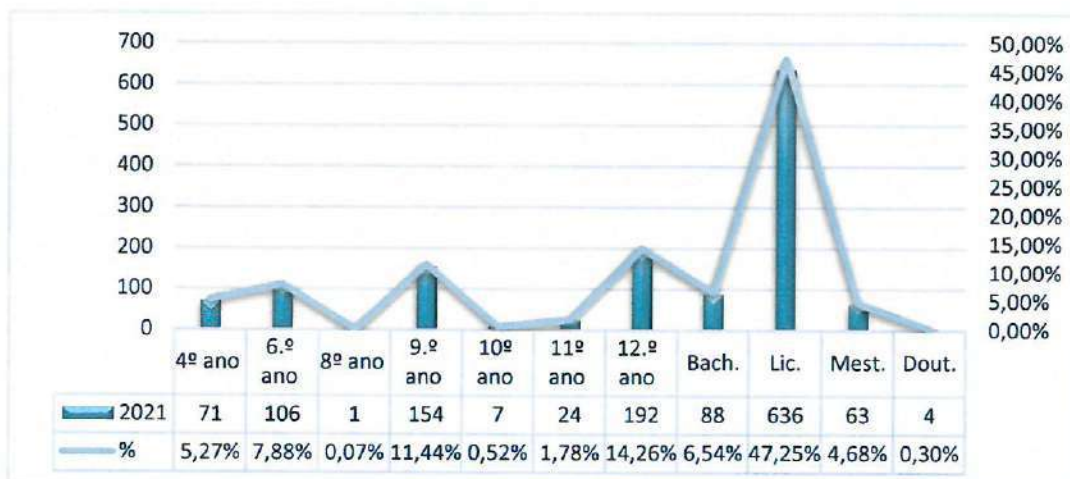
Em 2021, cerca de 48,07% dos profissionais estão vinculados mediante contato de trabalho por tempo indeterminado, no âmbito do código do trabalho, seguindo-se os profissionais vinculados por contrato de trabalho em funções públicas (inclui-se o pessoal em formação pré-carreira médica), com um peso relativo de 38,11%. Os restantes vínculos representam 13,82% das modalidades de vinculação existente no HSEIT, EPER.

Destes, destaca-se o acréscimo relevante do pessoal em formação pré-carreira médica com um aumento de 30% relativamente ao ano transato, seguindo-se os profissionais contratados a termo, facto este, que se justifica pela contratação dos recursos humanos imprescindíveis para dar resposta à pandemia.

O recurso a programas governamentais de natureza ocupacional continua a ser uma realidade no HSEIT, EPER, essencialmente para suprir a falta de colaboradores que se encontram em situações de ausência prolongada, nomeadamente na categoria dos assistentes operacionais.

4.3.1.3 Habilitações Literárias

Em 2021, 58,77 % dos profissionais do HSEIT, EPER possuíam formação académica a nível superior, o que se deve à complexidade e especificidade dos grupos profissionais que o compõem, sendo a licenciatura o grau detido pelo maior número de pessoas.



4.3.1.4 Estrutura Etária

Conforme se pode verificar na tabela seguinte cerca de 44,66% dos profissionais tem idade igual ou inferior a 40 anos, no entanto a média de idades situa-se nos 43 anos.

	dez/20		Δ % 2020/2021	dez/21	
					%
≤30	148	11,27%	-2,03%	145	10,77%
>30 e ≤40	457	34,81%	-0,22%	456	33,88%
>40 e ≤50	357	27,19%	8,40%	387	28,75%
>50 e ≤60	258	19,65%	-3,10%	250	18,57%
> 60	93	7,08%	16,13%	108	8,02%
Total	1313	100%		1346	100,00%

Com idade superior a 60 anos contabilizam-se 108 profissionais o que traduz um acréscimo de 16,13% comparativamente a 2020, prevendo-se desta forma, um número considerável de aposentações, sendo os grupos profissionais mais afetados, o dos trabalhadores médicos e os dos assistentes operacionais.

	≤30	>30 e ≤40	>40 e ≤50	>50 e ≤60	>60	Total 2021	% ≤ 40
Órgãos de Direção		1	2	1		4	0,07%
Dirigentes		2	3	2		7	0,15%
Médicos	22	54	36	21	32	165	5,65%
Enfermeiros	51	182	122	52	21	428	17,31%
Administrador Hospitalar				1		1	0,00%
Técnicos Superiores de Saúde			1		1	2	0,00%
Farmacêutico			1	1	1	3	0,00%
Técnicos Superiores de Diagnóstico e Terapêutica	11	51	11	10	4	87	4,61%
Técnicos Superiores	10	33	17	4	2	66	3,19%
Informática	1	2	3	4	1	11	0,22%
Docentes				2		2	0,00%
Capelão					1	1	0,00%
Assistentes Técnicos	19	51	52	27	4	153	5,20%
Assistentes Operacionais	31	80	139	125	41	416	8,25%
Total	145	456	387	250	108	1346	44,65%

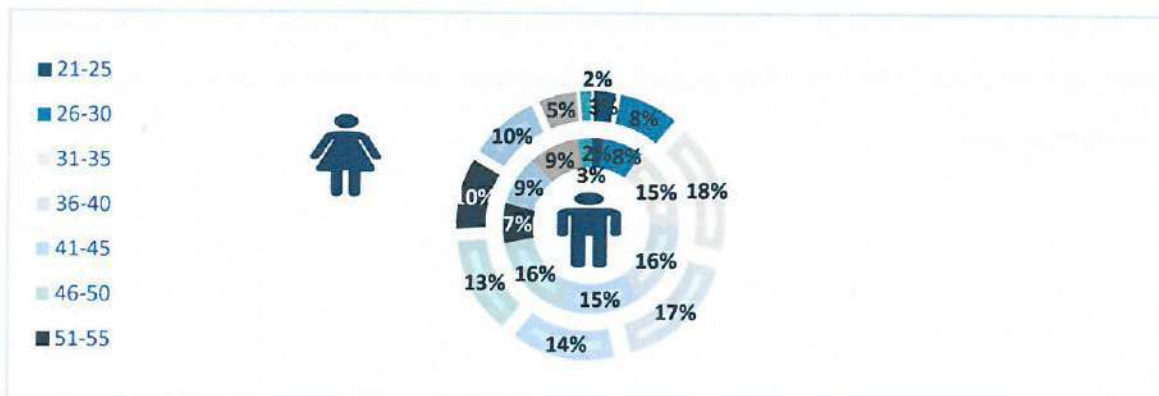
Na distribuição dos grupos profissionais por faixa etária, verificamos que o grupo dos enfermeiros que detém o maior número de profissionais com idade igual ou inferior a 40 anos.

4.3.1.5 Distribuição por género

A prevalência do sexo feminino no total dos colaboradores do HSEIT mantém-se, como consequência da predominância das mulheres nos dois grupos profissionais mais representativos, i.e., enfermeiros e assistentes operacionais.

Género	2021		Total
	Masculino	Feminino	
Órgãos de Direção	2	2	4
Dirigentes	4	3	7
Médicos	58	107	165
Enfermeiros	100	328	428
Administrador Hospitalar		1	1
Técnicos Superiores de Saúde	1	1	2
Farmacêuticos		3	3
Técnicos Superiores de Diagnóstico e Terapêutica	17	70	87
Técnicos Superiores	12	54	66
Informática	8	3	11
Docentes		2	2
Capelão	1		1
Assistentes Técnicos	19	134	153
Assistentes Operacionais	119	297	416
TOTAL	341	1005	1346

Pela observação do gráfico seguinte constata-se em qualquer faixa etária predomina o género feminino, contudo a diferença de idades entre género não é significativa.

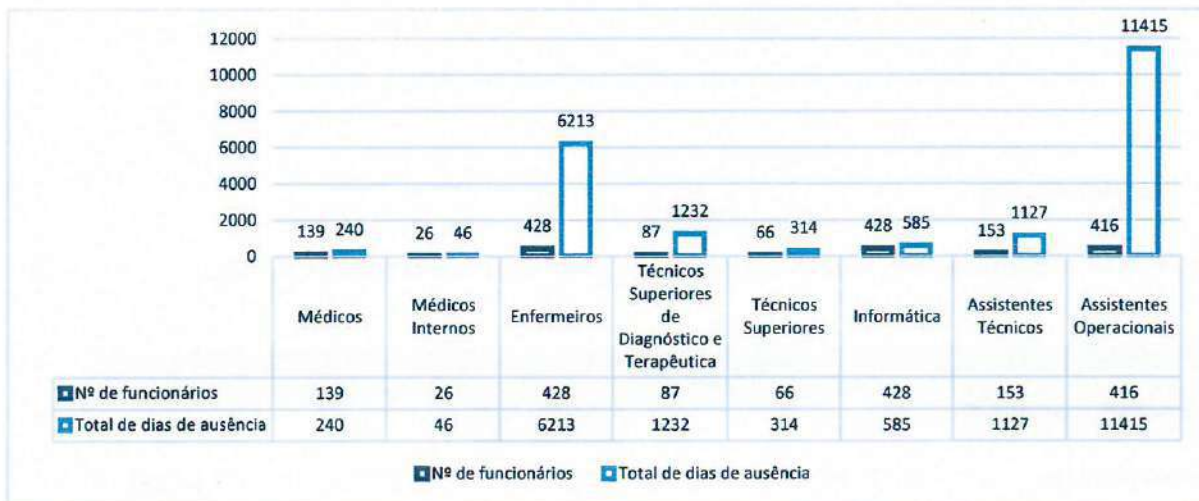


4.3.1.6 Absentismo

Comparativamente ao ano de 2020, houve um acréscimo de 24,55% no total de dias de ausência.

Tipo de ausência	2020		Δ % 2020/2021	2021	
	Qtd.	%		Qtd.	%
Casamento	117	0,27%	67,41%	359	0,62%
Parentalidade	11 439	26,19%	12,56%	13 082	22,60%
Falecimento de familiar	191	0,44%	41,77%	328	0,57%
Doença	18 049	41,32%	14,75%	21 172	36,57%
Assistência a familiares	481	1,10%	53,79%	1 041	1,80%
Trabalhador estudante	192	0,44%	28,36%	268	0,46%
Injustificadas	20	0,05%	83,05%	118	0,20%
Acidente de serviço	1 135	2,60%	-94,68%	583	1,01%
Formação	1 952	4,47%	32,60%	2 896	5,00%
Greve	277	0,63%	-149,55%	111	0,19%
Licença s/vencimento	1 386	3,17%	30,11%	1 983	3,43%
Outras	8 441	19,32%	47,09%	15 954	27,56%
TOTAL	43 680	100%	24,55%	57 895	100%

As ausências por motivo de doença e de parentalidade continuam a ser as mais preponderantes, apresentando uma expressividade de 59,17%.



As categorias profissionais onde as faltas por doença têm mais expressividade continuam a ser na categoria dos assistentes operacionais, com 11 415 dias, e na categoria dos enfermeiros com 6 2013 dias.

O número de profissionais nestas duas categorias é de 428 profissionais, no entanto o número de dias de ausência por trabalhador é consideravelmente superior nos assistentes operacionais.

Esta situação deve-se em grande parte ao facto de que os assistentes operacionais serem o grupo com maior número de profissionais com idade superior a 50 anos, e que pelo desempenho de funções de rotina, que requerem um grande esforço físico, leva a que ocorram situações sucessivas de baixas médicas.

Para além das ausências comuns, no ano de 2021, verificaram-se outras situações de ausência, resultantes de medidas de contingência para fazer face aos constrangimentos da pandemia COVID-19.

Na tabela seguinte podemos verificar que as situações de mais relevância foram a dispensa de serviço efetuada no âmbito da gestão rotativa dos serviços e o Isolamento Profilático.

No HSEIT, EPER, o Teletrabalho assumiu grande relevância no sentido em que foi solução para fazer face às situações resultantes da pandemia, assumindo um valor muito significativo de 1 100 dias.

Motivo	Quantidade
Assistência a Filhos – COVID-19	153
Dispensa COVID-19	967
Doença COVID-19	222
Isolamento Profilático	632
Teletrabalho	1 100
Total	3 074

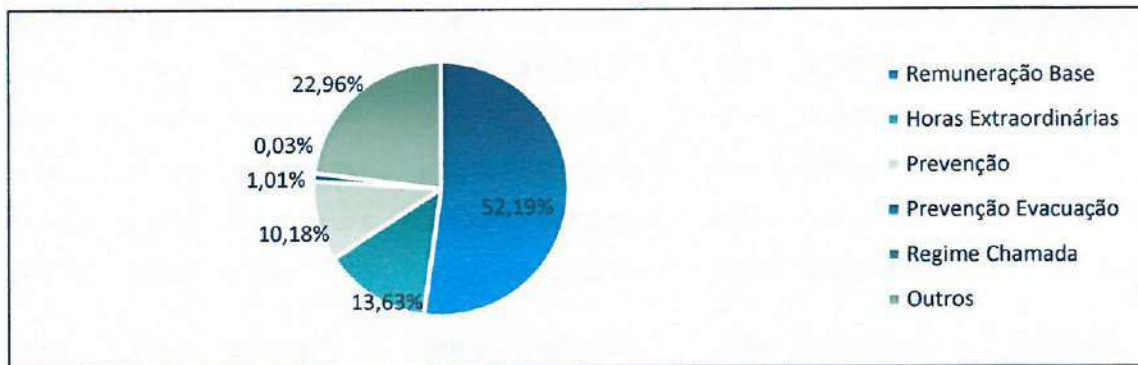
4.3.1.7 Remunerações

No que concerne às remunerações, houve um incremento de 4,92 % em relação a 2020.

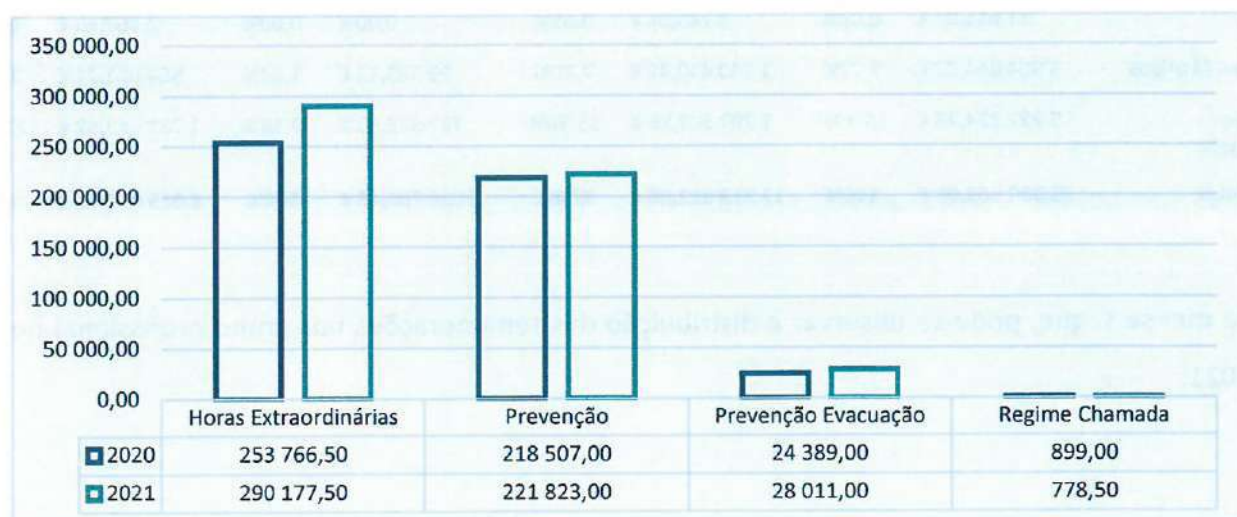
Código de Remuneração	2020		Δ % 2020/2021	2021	
	Valor	%		Valor	%
Remuneração Base	17 238 922,08 €	51,78%	5,75%	18 229 495,91 €	52,19%
Horas Extraordinárias	4 244 916,74 €	12,75%	12,12%	4 759 416,66 €	13,63%
Prevenção	3 469 469,79 €	10,42%	2,53%	3 557 305,54 €	10,18%
Prevenção Evacuação	310 785,98 €	0,93%	13,05%	351 351,54 €	1,01%
Regime Chamada	11 530,97 €	0,03%	-11,20%	10 239,01 €	0,03%
Outros	8 015 037,52 €	24,08%	0,08%	8 021 217,35 €	22,96%
Total	33 290 663,08 €	100%	4,92%	34 929 026,01 €	100%

Para além dos aumentos verificados na remuneração base e no trabalho suplementar, parte do acréscimo verificado deveu-se ao pagamento, com efeitos retroativos a janeiro de 2021, das valorizações remuneratórias dos Enfermeiros e Técnicos Superiores de Diagnóstico e Terapêutica, com contrato individual de trabalho, ao abrigo do Código do Trabalho e do pagamento das valorizações remuneratórias previstas no artigo 18.º da LOE2018 e artigo 16.º da LOE2019, dos enfermeiros que beneficiaram da relevância do tempo de serviço.

No gráfico seguinte pode-se verificar que a remuneração base, continua a ser a rubrica que mais pesa, e representa mais de metade dos encargos com recursos humanos (52,19%).



O incremento de 5,75% da remuneração base deveu-se essencialmente a novas contratações, contudo, as alterações remuneratórias derivadas dos reposicionamentos remuneratórios e a atualização salarial prevista no Decreto-Lei n.º 109-A/2020, de 31 dezembro, e no Decreto-Lei n.º 10/2021, de 1 de fevereiro, contribuíram significativamente para este aumento.



No gráfico anterior pode constatar-se que houve um aumento do número de horas extraordinárias realizadas, resultantes do aumento das ausências motivadas pela COVID-19.

O aumento verificado na prevenção à evacuação, decorre da contratação de dois médicos que anteriormente exerciam funções em regime de prestação de serviços.

Na tabela que se segue, pode-se observar a distribuição das remunerações por grupo profissional no ano de 2020:

Grupos profissionais	2020							
	Total		Rem. Base		Trabalho Extraordinário		Outros	
	Valor	%	Valor	%	Valor	%	Valor	%
Órgãos de Direção	335 950,79 €	1,01%	273 757,99 €	1,59%	0,00 €	0,00%	62 192,80 €	0,78%
Dirigentes	327 241,95 €	0,98%	253 076,85 €	1,47%	0,00 €	0,00%	74 165,10 €	0,93%
Médicos	10 321 402,21 €	31,00%	4 186 287,76 €	24,28%	4 432 004,59 €	55,15%	1 703 109,86 €	21,25%
Enfermeiros	10 861 854,40 €	32,63%	5 963 803,62 €	34,59%	2 020 196,49 €	25,14%	2 877 854,29 €	35,91%
Administrador Hospitalar	39 561,09 €	0,12%	31 183,97 €	0,18%	0,00 €	0,00%	8 377,12 €	0,10%
Técnicos Superiores de Saúde	66 312,41 €	0,20%	51 246,42 €	0,30%	493,59 €	0,01%	14 572,40 €	0,18%
Farmacêuticos	228 405,41 €	0,69%	91 477,45 €	0,53%	99 129,25 €	1,23%	37 798,71 €	0,47%
Técnicos Superiores de Diagnóstico e Terapêutica	2 066 935,97 €	6,21%	1 188 127,39 €	6,89%	364 868,06 €	4,54%	513 940,52 €	6,41%
Técnicos Superiores	1 523 087,15 €	4,58%	965 848,84 €	5,60%	250 649,66 €	3,12%	306 588,65 €	3,83%
Informática	307 548,78 €	0,92%	219 878,67 €	1,28%	31 849,37 €	0,40%	55 820,74 €	0,70%
Docentes	69 430,34 €	0,21%	57 745,23 €	0,33%	0,00 €	0,00%	11 685,11 €	0,15%
Capelão	11 613,03 €	0,03%	8 745,54 €	0,05%	0,00 €	0,00%	2 867,49 €	0,04%
Assistentes Técnicos	1 904 044,82 €	5,72%	1 240 440,49 €	7,20%	99 583,12 €	1,24%	564 021,21 €	7,04%
Assistentes Operacionais	5 227 274,73 €	15,70%	2 707 301,86 €	15,70%	737 929,35 €	9,18%	1 782 043,52 €	22,23%
Total	33 290 663,08 €	100%	17 238 922,08 €	100%	8 036 703,48 €	100%	8 015 037,52 €	100%

Na tabela que se segue, pode-se observar a distribuição das remunerações por grupo profissional no ano de 2021:

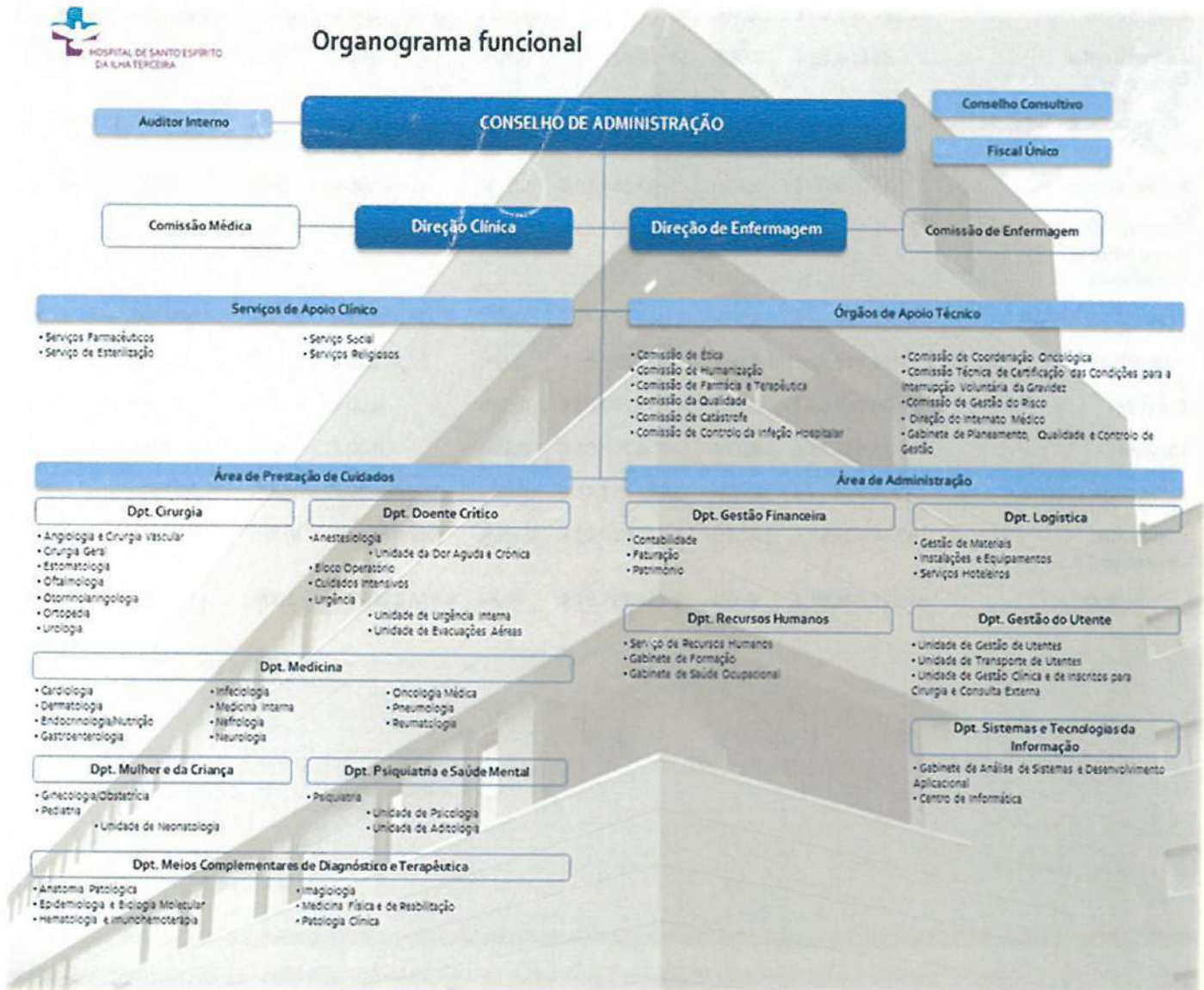
Grupos profissionais

2021

	Total		Rem. Base		Trabalho Extraordinário		Outros	
	Valor	%	Valor	%	Valor	%	Valor	%
Órgãos de Direção	320 291,44 €	0,92%	280 393,10 €	1,54%	0,00 €	0,00%	39 898,34 €	0,50%
Dirigentes	297 964,91 €	0,85%	227 378,36 €	1,25%	0,00 €	0,00%	70 586,55 €	0,88%
Médicos	10 813 625,10 €	30,96%	4 620 253,65 €	25,34%	4 582 958,77 €	52,81%	1 610 412,68 €	20,08%
Enfermeiros	11 540 705,80 €	33,04%	6 164 945,35 €	33,82%	2 314 256,93 €	26,67%	3 061 503,52 €	38,17%
Administrador Hospitalar	33 068,73 €	0,09%	17 977,26 €	0,10%	0,00 €	0,00%	15 091,47 €	0,19%
Técnicos Superiores de Saúde	78 246,24 €	0,22%	53 523,37 €	0,29%	3 327,82 €	0,04%	21 395,05 €	0,27%
Farmacêuticos	193 279,08 €	0,55%	92 868,56 €	0,51%	81 847,46 €	0,94%	18 563,06 €	0,23%
Técnicos Superiores de Diagnóstico e Terapêutica	2 092 934,42 €	5,99%	1 303 084,43 €	7,15%	358 850,71 €	4,14%	430 999,28 €	5,37%
Técnicos Superiores	1 651 474,49 €	4,73%	1 040 172,42 €	5,71%	304 026,78 €	3,50%	307 275,29 €	3,83%
Informática	319 718,11 €	0,92%	223 287,15 €	1,22%	37 881,12 €	0,44%	58 549,84 €	0,73%
Docentes	69 269,23 €	0,20%	57 790,08 €	0,32%	0,00 €	0,00%	11 479,15 €	0,14%
Capelão	11 645,43 €	0,03%	8 752,08 €	0,05%	0,00 €	0,00%	2 893,35 €	0,04%
Assistentes Técnicos	1 966 373,46 €	5,63%	1 262 053,48 €	6,92%	146 686,82 €	1,69%	557 633,16 €	6,95%
Assistentes Operacionais	5 540 429,57 €	15,86%	2 877 016,62 €	15,78%	848 476,34 €	9,78%	1 814 936,61 €	22,63%
Total	34 929 026,01 €	100%	18 229 495,91 €	100%	8 678 312,75 €	100%	8 021 217,35 €	100%

5 Estrutura Organizativa

5.1 Organigrama



5.2 Área de Prestação de Cuidados

A área de prestação de cuidados encontra-se dividida em Departamentos que enquadram as seguintes especialidades:

Departamento	Especialidade
Departamento de Cirurgia	Angiologia e Cirurgia Vascular
	Cirurgia Geral
	Cirurgia Plástica*
	Estomatologia
	Neurocirurgia *
	Oftalmologia
	Ortopedia
	Otorrinolaringologia
	Urologia + Hospital Dia
Departamento de Medicina	Cardiologia
	Dermatologia
	Infeciologia
	Endocrinologia *
	Gastroenterologia + Hospital Dia
	Medicina Interna
	Nefrologia + Hospital Dia
	Neurologia
	Oncologia Médica + Hospital Dia + Radio Oncologia
	Pneumologia + Hospital Dia
	Reumatologia *+ Hospital Dia
	Departamento da Mulher e da Criança
Hospital Dia	
Urgência Obstétrica	
Pediatria:	

Departamento	Especialidade
	Hospital Dia
	Urgência Pediátrica
	Unidade de Cuidados Especiais Pediátricos e Neonatais
	Unidade Pedopsiquiatria
Departamento de Psiquiatria e Saúde Mental	Psiquiatria
	Hospital Dia
	Unidade Psicologia
Departamento do Doente Crítico	Anestesiologia
	Unidade Dor Aguda e Crónica
	Bloco Operatório
	Unidade de Cuidados Intensivos
	Urgência
	Unidade Urgência Interna
	Unidade de Evacuações Aéreas
Departamento de Meios Complementares de Diagnóstico e Terapêutica	Anatomia Patológica
	Epidemiologia e Biologia Molecular
	Hematologia e Imunohemoterapia
	Imagiologia
	Medicina Física e Reabilitação
	Unidade de Exames Especiais
	Patologia Clínica

*Estas especialidades não têm médico residente nem camas alocadas em exclusividade.

6 Atividade Assistencial

6.1 Introdução


O ano de 2021, tal como o ano de 2020, ficou marcado pelo combate à pandemia COVID-19, provocada pelo novo coronavírus SARS-COV-2.

O HSEIT, EPER assumiu com responsabilidade o seu papel central no combate à pandemia. Desde logo, pelo seu laboratório SEEBMO que se preparou para a realização de testes para deteção do SARS-COV 2, sendo o primeiro laboratório certificado da região, pela sua Unidade de Evacuações Aéreas que faz desde sempre a ligação entre todas as ilhas no que concerne a abordagem e transporte dos doentes críticos e pela sua capacidade e estrutura física nomeadamente em termos de quartos de pressão negativa.

O Hospital ao longo do ano foi adaptando seu Plano de Contingência para Infecções Emergentes (PCIE) de forma a acompanhar todas as evoluções do contexto de pandemia.

Apesar de todas as restrições inerentes aos procedimentos de segurança introduzidos, o foco esteve no restabelecimento da atividade hospitalar.

O serviço de urgência manteve uma área dedicada a doentes respiratórios (ADR) considerando que, com a existência da gripe em concomitância com a COVID-19, e assumindo-se a transmissão comunitária, não se poderiam definir critérios claros que permitissem a separação exata de suspeitos de COVID-19 de todos os outros doentes com patologias respiratórias.



6.2 Análise da Atividade

PRODUÇÃO GLOBAL								
Linha de Produção	Indicador	2018	2019	Δ % 19/18	2020	Δ % 20/19	2021	Δ % 21/20
Consulta Externa	Total de Consultas Realizadas	84 851	88 457	4,25%	85 033	-3,87%	105 032	23,52%
	Primeiras	23 232	25 073	7,92%	23 155	-7,65%	28 515	23,15%
	Subsequentes	61 619	63 384	2,86%	61 878	-2,38%	76 517	23,66%
	Percentagem de 1 ^{as} consultas	27,38%	28,34%	3,52%	27,23%	-3,93%	27,15%	-0,30%
Internamento	Lotação	211	211	0,00%	203	3,94%	211	-3,79%
	Doentes Saídos*	5 841	5 681	-2,74%	5 061	-10,91%	5 620	11,05%
	Demora Média	7,96	8,43	5,90%	8,22	-2,49%	8,48	3,16%
	Taxa de Ocupação	60,33%	62,49%	3,58%	58,82%	-5,87%	62,39%	6,07%
	Doentes Saídos/Cama	27,68	26,92	-2,74%	24,69	-8,30%	26,64	7,88%
Bloco Operatório	Total de Cirurgias	3 481	3 353	-3,68%	3 114	-7,13%	3 659	17,50%
	Cirurgias Programadas	2 859	2 813	-1,61%	2 475	-12,02%	3 111	25,70%
	Cirurgias Urgentes	622	540	-13,18%	639	18,33%	548	-14,24%
	Cirurgia de Ambulatório	1 348	1 266	-6,08%	1 065	-15,88%	1 359	27,61%
	Cirurge (nº cirurgias)	0,00%	90	100,00%	207	130,00%	219	5,80%
Urgência	Total Doentes Entrados	57 060	57 729	1,17%	39 855	-30,96%	49 403	23,96%
	Urgência Geral	42 185	41 878	-0,73%	30 329	-27,58%	36 886	21,62%
	Urgência Pediátrica	12 524	13 385	6,87%	7 250	-45,83%	9 980	37,66%
	Urgência de Obstétrica	2 351	2 466	4,89%	2 276	-7,70%	2 537	11,47%
Hospital de Dia	Sessões	26 994	31 151	15,40%	29 861	-4,14%	34 127	14,29%
MCDT	Exames e Tratamentos	1 409 499	1 479 156	4,94%	1 408 728	-4,76%	1 694 964	20,32%

Fonte: Provision e Secretariados

* Não inclui transferências internas

As linhas de produção em análise são a Consulta Externa, o Internamento, a Atividade Cirúrgica (bloco operatório), a Urgência, Hospital de Dia e Meios Complementares de Diagnóstico e Terapêutica (MCDT).

O desempenho assistencial do HSEIT, EPER teve um forte crescimento em relação ao ano anterior derivado da paragem da atividade assistencial programada entre o período de 17 de março a 18 de maio de 2020. Assistiu-se em 2021 a um esforço por parte de todos os profissionais na retoma da atividade programada.

Ao analisar a atividade global, e relativamente à Consulta Externa, destaca-se que o número de consultas realizadas aumentou 23,52% em 2021 relativamente ao ano de 2020, verificando-se um aumento de 23,15% nas primeiras consultas.

No tocante ao acesso à Urgência, assistiu-se a um aumento de 23,96% do número de admissões, destacando-se o crescimento de 37,66% na Urgência Pediátrica.

O número de sessões em Hospital de Dia aumentou 14,8% em 2021 comparativamente com o período homólogo e os MCDT aumentaram 20,32% em 2021.

Relativamente ao Internamento, verifica-se um aumento do número de doentes saídos (11,05%) e número de doentes saídos por cama (+8,32%) em 2021 comparativamente ao período homólogo.

Assiste-se a um crescimento da demora média em 2021 de 3,16%, passando de 8,22 para 8,48 dias, face a 2020 e a um aumento da taxa de ocupação de 6,07%.

Quanto à atividade cirúrgica verificou-se um crescimento de 17,50% relativamente ao ano de 2020.

Naturalmente que a realidade assistencial de 2021 demonstra um grande crescimento uma vez que o ano de 2020 sofreu uma grande redução da atividade assistencial em resultado da pandemia, o que se verificou de forma transversal.

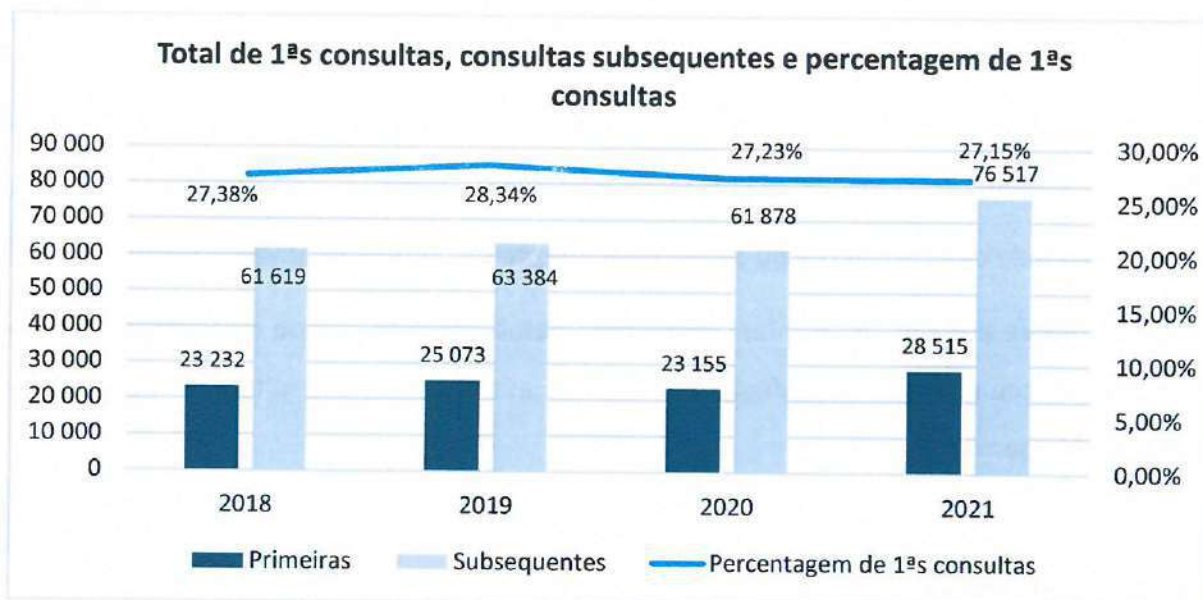
6.2.1 Consulta Externa

O número de Consultas realizadas tem assistido a um aumento progressivo ao longo dos anos. Assistiu-se no ano de 2020 devido ao contexto da COVID-19 a uma quebra, no entanto é possível observar a tendência de crescimento no ano de 2021.

Foram realizadas 105.033 consultas em 2021, correspondendo a um aumento de 23,52% ao comparar com o período homólogo.



A percentagem de primeiras consultas em 2021 foi de 27,15%, resultado derivado da diminuição das primeiras consultas realizadas. Apesar do número de primeiras consultas efetuadas ser o maior dos últimos anos, existe uma ligeira diminuição na percentagem de primeiras consultas, o que se deve ao aumento de produção global.



No quadro seguinte, apresenta-se a evolução do número de consultas por especialidade:

CONSULTA	Nº total de consultas						
	2018	2019	Δ % 19/18	2020	Δ % 20/19	2021	Δ % 21/20
Especialidades							
Anestesiologia	2 736	2 915	6,54%	3 495	19,90%	3 514	0,54%
Cardiologia	2 659	2 535	-4,66%	2 697	6,39%	2 745	1,78%
Dermatologia	1 238	1 284	3,72%	1 561	21,57%	2 136	36,84%
Endocrinologia	2 205	1 567	-28,93%	1 137	-27,44%	2 207	94,11%
Fisiatria	4 856	4 882	0,54%	3 486	-28,59%	4 527	29,86%
Imuno-alergologia	266	399	50,00%	256	-35,84%	883	244,92%
Imunohemoterapia	1 629	1 299	-20,26%	3 530	171,75%	3 857	9,26%
Infeciologia	165	205	24,24%	185	-9,76%	189	2,16%
Gastroenterologia	1 702	2 352	38,19%	2 697	14,67%	2 794	3,60%
Genética Médica	175	200	14,29%	203	1,50%	208	2,46%
Medicina Interna	2 853	3 203	12,27%	3 511	9,62%	4 210	19,91%
Medicina do Trabalho	545	557	2,20%	358	-35,73%	455	27,09%
Nefrologia	2 450	2 585	5,51%	2 401	-7,12%	2 519	4,91%
Neurologia	2 722	2 458	-9,70%	2 135	-13,14%	2 464	15,41%
Oncologia Médica	4 125	4 854	17,67%	5 607	15,51%	6 758	20,53%
Pediatria	3 891	4 141	6,43%	3 129	-24,44%	2 971	-5,05%
Pedopsiquiatria*	223	322	44,39%	202	-37,27%	348	72,28%
Pneumologia	3 550	3 331	-6,17%	2 790	-16,24%	3 338	19,64%
Psiquiatria	6 815	6 974	2,33%	5 715	-18,05%	6 002	5,02%
Radioconlogia	0	0	n.a.	6	n.a.	679	n.a.
Reumatologia	1 038	1 037	-0,10%	913	-11,96%	1 560	70,87%
Outras Esp. Médicas (Auto Imunes)	257	520	102,33%	163	-68,65%	127	-22,09%

CONSULTA	Nº total de consultas						
	2018	2019	Δ % 19/18	2020	Δ % 20/19	2021	Δ % 21/20
Especialidades							
Consultas Multidisciplinares	0	532	100,00%	889	67,11%	1 315	47,92%
Total Especialidades Médicas	46 100	48 152	4,45%	47 066	-2,26%	55 806	18,57%
Cirurgia Geral	3 115	3 339	7,19%	3 137	-6,05%	3 819	21,74%
Cirurgia Plástica	931	1 403	50,70%	1 095	-21,95%	1 226	11,96%
Cirurgia Vascular	1 132	1 168	3,18%	886	-24,14%	1 237	39,62%
Estomatologia	1 575	1 613	2,41%	1 297	-19,59%	1 470	13,34%
Ginecologia/Obstetrícia	5 191	5 030	-3,10%	3 962	-21,23%	4 227	6,69%
Neurocirurgia	1 098	905	-17,58%	1 173	29,61%	1 468	25,15%
Oftalmologia	6 011	5 845	-2,76%	5 187	-11,26%	6 349	22,40%
Ortopedia	2 911	3 383	16,21%	3 683	8,87%	4 400	19,47%
Otorrinolaringologia	4 521	3 853	-14,78%	4 141	7,47%	4 463	7,78%
Urologia	1 948	2 495	28,08%	1 876	-24,81%	2 971	58,37%
Total Especialidades Cirúrgicas	28 433	29 034	2,11%	26 437	-8,94%	31 630	19,64%
Cirurgia**	0	40	0,0%	222	455,00%	324	45,95%
Dietética	0	0	0,00%	132	n.a	0	-100,00%
Imunohemoterapia**	436	599	37,4%	708	18,20%	2 996	323,16%
Nutrição	1 803	1 820	0,94%	1 442	-20,77%	2 833	96,46%
Ortopedia**	0,0%	11	0,0%	8	-27,27%	30	275,00%
Podologia	1 885	2 352	24,77%	1 096	-53,40%	1 875	71,08%
Psicologia	6 194	6 449	4,12%	7 922	22,84%	5 348	-32,49%
Psicologia Pediátrica	0	0	n.a.	0	n.a.	1 757	n.a.
Terapia Ocupacional	0	0	n.a.	0	n.a.	937	n.a.
Musicoterapia	0	0	n.a.	0	n.a.	574	n.a.
Pedopsiquiatria**	0	0	n.a.	0	n.a.	922	n.a.
Total Especialidades Não Médicas	10 318	11 271	9,24%	11 530	2,30%	17 596	52,61%
TOTAL	84 851	88 457	4,25%	85 033	-3,87%	105 032	23,52%

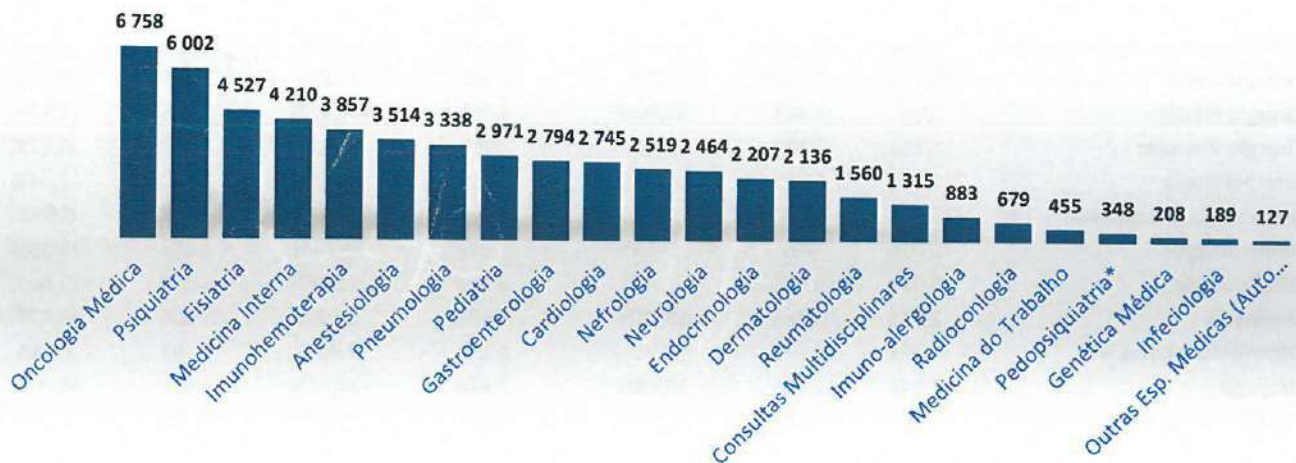
**Consultas de Enfermagem

Fonte: Provision

O ano de 2020 apresentou uma quebra na atividade programada. Por esta razão foi feito um paralelismo do ano de 2021 com 2019.

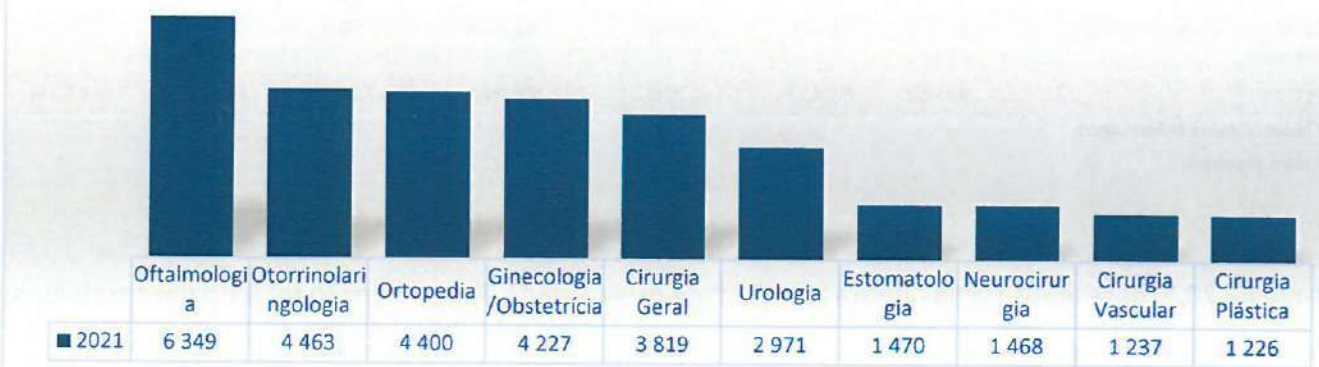
Nas *especialidades médicas* é expressivo o crescimento verificado (18,57%), com realce para as especialidades de Imunohemoterapia (196,92%), Imuno-Alergologia (121,30%), Dermatologia (66,36%), Reumatologia (50,43%), Endocrinologia (40,84%), Radioncologia, Oncologia Médica (39,23%) e Medicina Interna (31,44%).

Nº de consultas médicas realizadas 2021



Nas especialidades cirúrgicas destacam-se as seguintes com um aumento de consultas realizadas em 2021 comparativamente com 2019: Neurocirurgia (+62,21%), Ortopedia (+30,06%) e Urologia (+7,47%).

Nº de consultas cirúrgicas realizadas 2021

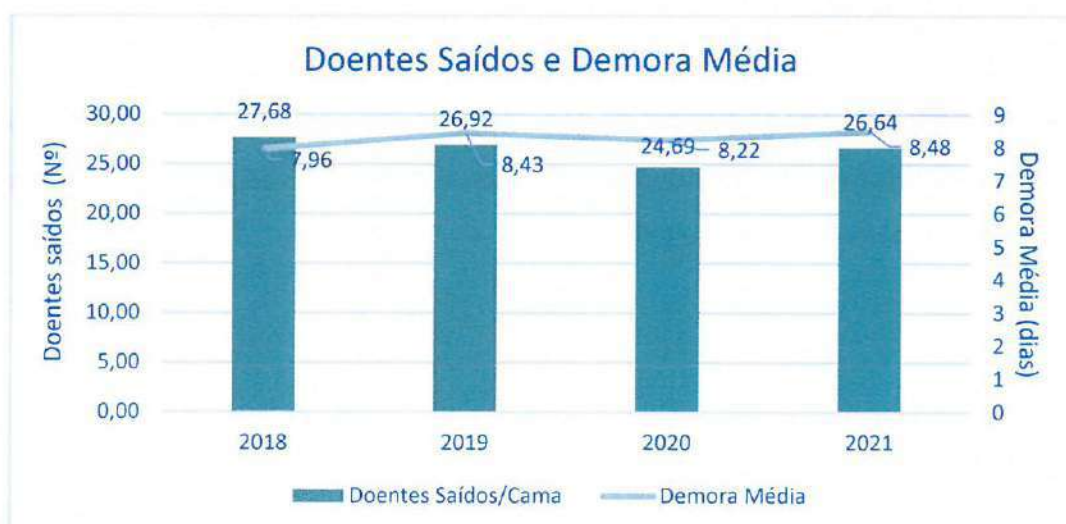
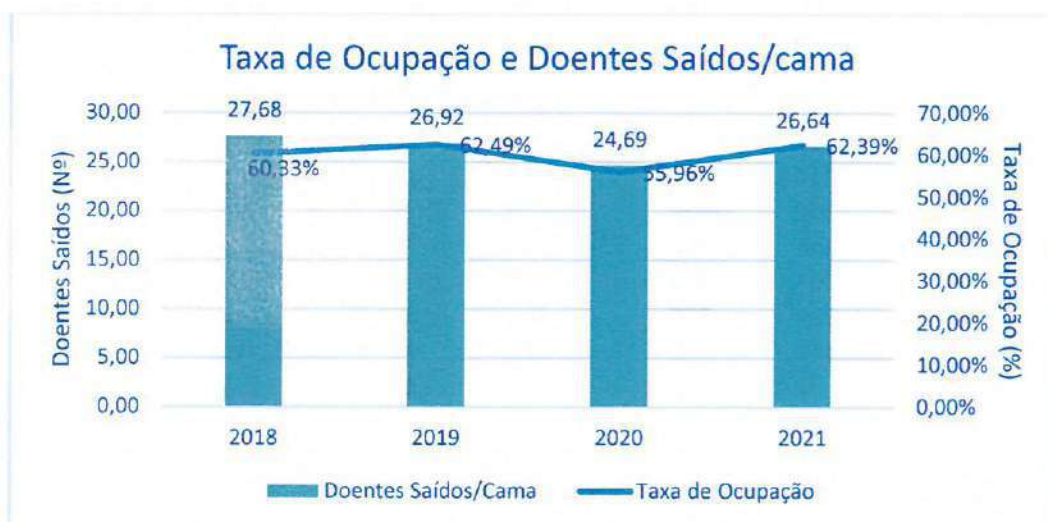


Em 2020, com o contexto da pandemia, a teleconsulta foi um tipo de consulta utilizada a partir de março de 18 de março de 2020, sendo uma forma de permitir que os utentes continuassem, sempre que possível, a aceder aos cuidados de saúde e a manter o contato com os profissionais de saúde. Sendo este um conceito que irá perdurar sempre que seja benéfico. O quadro seguinte apresenta, o número de consultas realizadas por teleconsulta por especialidade em 2021:

		2021		
Tipo Consulta	Serviço	Primeiras	Subsequentes	Total
Médica	Anestesiologia	30	1	31
	Nefrologia	7	4	11
	Reumatologia	33	4	37
	Reumatologia Pediátrica	1	0	1
	Pedopsiquiatria	28	21	49
Não Médica	Pedopsiquiatria	13	0	13
TOTAL		112	30	142

6.2.2 Internamento

O HSEIT, EPER devido às necessidades da pandemia adaptou a sua lotação, tendo praticado uma lotação de 203 camas entre janeiro e fevereiro e a partir de março voltou à lotação habitual de 211 camas.



Apesar do HSEIT, EPER assistir a um aumento do número de doentes saídos em 2021 (+11,05%) face o período homólogo, a demora média em 2021 foi de 8,48 dias, verificando-se um aumento de 3,16% comparativamente com o ano de 2020.

A análise dos doentes saídos, por especialidade, é evidenciada no quadro seguinte:

INTERNAMENTO	Nº de doentes saídos						
	ESPECIALIDADE*	2018	2019	Δ % 19/18	2020	Δ % 20/19	2021
Cardiologia	390	384	-1,54%	315	-17,97%	406	28,89%
Cirurgia Geral	809	766	-5,32%	699	-8,75%	758	8,44%
Cirurgia Plástica	45	51	13,33%	29	-43,14%	46	58,62%
Angiologia e Cirurgia Vascular	125	176	40,80%	142	-19,32%	159	11,97%
Dermatologia	0	0	n.a.		n.a.		n.a.
Infeciologia	164	166	1,22%	1 548	832,53%	253	-83,66%
Estomatologia	5	9	80,00%	6	-33,33%	28	366,67%
Gastroenterologia	210	197	-6,19%	183	-7,11%	200	9,29%
Ginecologia	120	84	-30,00%	138	64,29%	125	-9,42%
Medicina Interna	1 111	1 090	-1,89%	1 101	1,01%	1 080	-1,91%
Nefrologia	241	226	-6,22%	190	-15,93%	211	11,05%
Neonatologia	68	109	60,29%	95	-12,84%	107	12,63%
Neurocirurgia	58	39	-32,76%	51	30,77%	70	37,25%
Neurologia	157	167	6,37%	146	-12,57%	194	32,88%
Obstetrícia	629	595	-5,41%	599	0,67%	571	-4,67%
Oftalmologia	11	5	-54,55%	5	0,00%	2	-60,00%
Oncologia Médica	214	194	-9,35%	80	-58,76%	138	72,50%
Ortopedia	394	428	8,63%	386	-9,81%	350	-9,33%
Otorrinolaringologia	140	107	-23,57%	88	-17,76%	113	28,41%
Pediatria	407	440	8,11%	242	-45,00%	322	33,06%
Pneumologia	288	251	-12,85%	194	-22,71%	228	17,53%
Psiquiatria	123	121	-1,63%	78	-35,54%	97	24,36%
Traumatologia Geriátrica	0	0	n. a.	16	n. a.	133	731,25%
UCI	407	395	-2,95%	282	-28,61%	329	16,67%
Urologia	345	311	-9,86%	275	-11,58%	396	44,00%
TOTAL**	5 841	5 681	-2,74%	5 061	-10,91%	5 620	11,05%

Fonte: Secretariado Clínico/Provision

* Os doentes saídos por especialidades incluem as transferências internas

**O total do HSEIT não inclui transferências internas

Pode-se observar um aumento geral do número de doentes saídos por especialidade comparativamente a 2020. A diminuição significativa da infeciologia justifica-se pela alteração de política de internamento dos casos sujeitos a rastreio ou suspeitos de COVID-19.




A taxa de ocupação do HSEIT, EPER em 2021 foi de 62,39%, registando um aumento e relação ao período homólogo, sendo o valor alcançado neste indicador muito próximo ao registado em 2019.

Considerando o contexto pandémico, realça-se em termos da atividade hospitalar o número de doentes internados, nº de dias de internamento e nº de óbitos de utentes diagnosticados como positivos para a COVID-19:

	2020	2021
Nº de doentes internados COVID-19	35	39
Nº de dias de internamento	534	494
Nº de óbitos	1	5

Fonte: SIMH



6.2.3 Atividade Cirúrgica



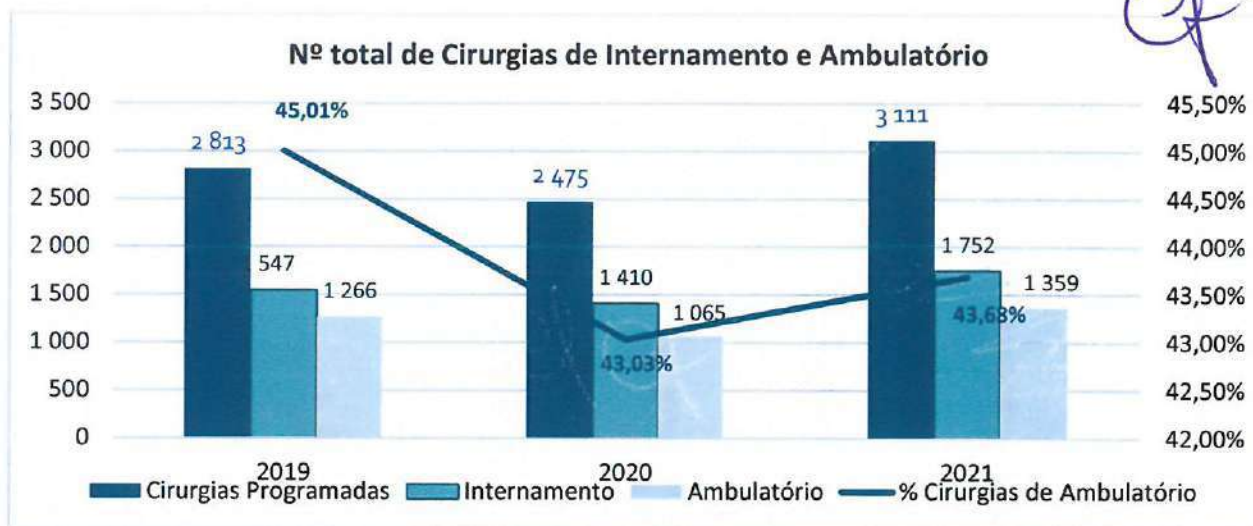
Em 2021 assiste-se a um aumento da atividade cirúrgica, na ordem dos 17,50% a qual tem maioritariamente a ver com o aumento das cirurgias programadas, ressalva-se um aumento das cirurgias de ambulatório (27,61%) relativamente ao período homólogo.

BLOCO OPERATÓRIO	Nº de intervenções cirúrgicas						
	2018	2019	Δ % 19/18	2020	Δ % 20/19	2021	Δ % 21/20
Tipo de cirurgia							
Cirurgias Programadas	2 859	2 813	-1,61%	2 475	-12,02%	3 111	25,70%
Internamento	1 511	1 547	2,38%	1 410	-8,86%	1 752	24,26%
Ambulatório	1 348	1 266	-6,08%	1 065	-15,88%	1 359	27,61%
% Cirurgias de Ambulatório	47,15%	45,01%	-4,55%	43,03%	-4,39%	43,68%	1,52%
Cirurgias Urgentes	622	540	-13,18%	639	18,33%	548	-14,24%
TOTAL	3 481	3 353	-3,68%	3 114	-7,13%	3 659	17,50%

Fonte: Provision

Do total das 3.659 cirurgias realizadas em 2021, assistiu-se a uma diminuição de 14,24% das cirurgias urgentes face ao período homólogo. O peso das cirurgias de ambulatório no total das programadas aumentou para 43,68% no ano em análise.





No ano de 2021 assistiu-se a uma recuperação do número de cirurgias com internamento e de ambulatório realizadas.

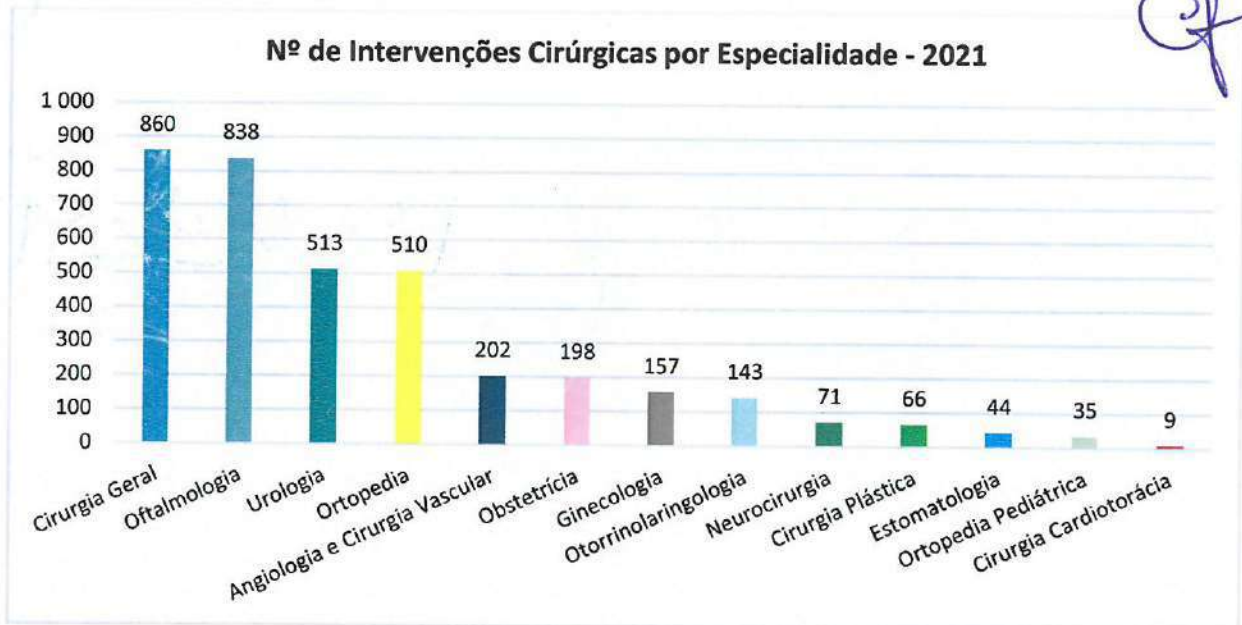
A análise por especialidade cirúrgica aponta para os seguintes dados:

BLOCO OPERATÓRIO	Nº de Intervenções Cirúrgicas						
	2018	2019	Δ % 18/19	2020	Δ % 20/19	2021	Δ % 21/20
Cirurgia Geral	887	881	-0,68%	823	-6,58%	860	4,50%
Cirurgia Cardiorácica	10	17	70,00%	8	-52,94%	9	12,50%
Cirurgia Plástica	51	63	23,53%	38	-39,68%	66	73,68%
Angiologia e Cirurgia Vascular	186	273	46,77%	190	-30,40%	202	6,32%
Estomatologia	24	27	12,50%	17	-37,04%	44	158,82%
Ginecologia	160	137	-14,38%	150	9,49%	157	4,67%
Neurocirurgia	58	42	-27,59%	51	21,43%	71	39,22%
Obstetrícia	219	213	-2,74%	199	-6,57%	198	-0,50%
Oftalmologia	737	681	-7,60%	692	1,62%	838	21,10%
Ortopedia	384	438	14,06%	457	4,34%	510	11,60%
Ortopedia Pediátrica	21	28	33,33%	26	-7,14%	35	34,62%
Otorrinolaringologia	222	184	-17,12%	121	-34,24%	143	18,18%
Urologia	446	369	-17,26%	342	-7,32%	513	50,00%
Outras especialidades*	76	0	-100,00%	0	n.a.	13	n.a.
TOTAL	3 481	3 353	-3,68%	3 114	-7,13%	3 659	17,50%

Fonte: Provision

* Anestesiologia, Cardiologia, Gastroenterologia, Oncologia, Pediatria e Pneumologia

Verificou-se em 2021 um crescimento significativo das cirurgias realizadas em especialidades que são asseguradas por médicos deslocados (Cirurgia Cardiorácica, Neurocirurgia, Cirurgia Plástica).



6.2.3.1 Cirurge

Com vista a melhoria do acesso e com o objetivo de recuperação de lista de espera cirúrgica (LIC), existe um programa de Produção Adicional Cirúrgica, denominado Cirurge e que se destina aos utentes em espera em LIC há mais de 540 dias. No entanto, no âmbito da retoma da atividade assistencial após a paragem originada pela pandemia, aproveitando o regime excecional criado para o efeito foram assumidas regras extraordinárias pela Tutela que alargou o prazo de antiguidade em lista para 270 dias. Por esta razão, o HSEIT, EPER pode abranger, para além das especialidades de Angiologia e Cirurgia Vascular e Ortopedia, as especialidades de Oftalmologia, Urologia e Ginecologia.

Assim sendo, assiste-se a aumento de 5,80% do total de cirurgias realizadas ao abrigo do Programa Cirurge realizadas em 2021:

CIRURGE				
<i>Especialidade</i>	<i>2019</i>	<i>2020</i>	<i>Δ % 21/20</i>	<i>2021</i>
Angiologia e Cirurgia Vascular	66	17	35,29%	23
Oftalmologia	0	132	-3,79%	127
Ortopedia	24	38	15,79%	44
Urologia	0	20	-5,00%	19
Ginecologia	0	0	n.d.	6
Total	90	207	5,80%	219

Fonte: Provision



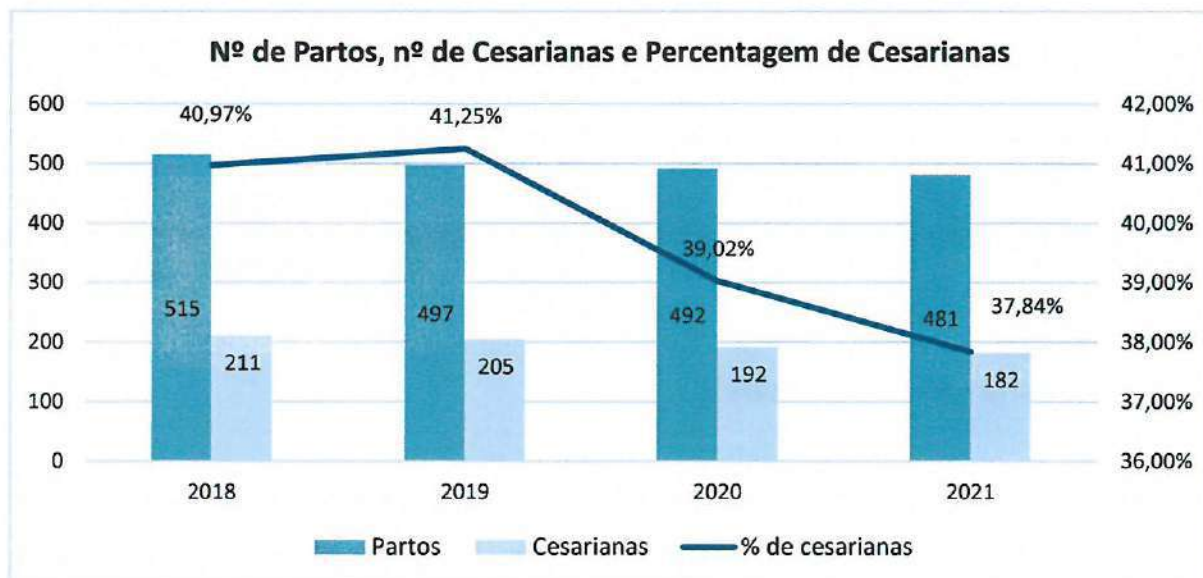
6.2.4 Bloco de Partos

Em 2021 registaram-se 481 partos, correspondendo a uma ligeira diminuição, ao comparar com o período homólogo, ou seja, menos 9 partos.

BLOCO DE PARTOS								
	Nº de Partos	2018	2019	Δ % 19/18	2020	Δ % 20/19	2021	Δ % 21/20
Eutócitos		226	217	-3,98%	207	-4,61%	224	8,21%
Distócitos:	Cesarianas	211	205	-2,84%	192	-6,34%	182	-5,21%
	Outros*	78	75	-3,85%	93	24,00%	75	-19,35%
TOTAL		515	497	-3,50%	492	-1,01%	481	-2,24%
	<i>Cesarianas (%)</i>	<i>40,97%</i>	<i>41,25%</i>	<i>0,68%</i>	<i>39,02%</i>	<i>-5,39%</i>	<i>37,84%</i>	<i>-3,04%</i>

Fonte :Provision

* "Outros": corresponde ao somatório dos partos por Ventosas, Forceps, Parto Pélvico e Parto Pélvico Ajudado



Verifica-se uma tendência descendente, ao longo dos anos, nos partos efetuados no HSEIT, EPER.

Dos 481 partos, realizaram-se 224 partos eutócicos, 182 cesarianas e 75 partos classificados como "Outros" (ventosas, fórceps, parto pélvico e parto pélvico ajudado). No último quadriénio tem-se observado uma diminuição do número de cesariana e do seu peso relativo ao nº de partos efetuados.

6.2.5 Urgência

Em 2021 O Serviço de Urgência teve 49.403 admissões, o que se traduz num aumento de 24,30%, valores que se aproximam da tendência pré-pandemia. Devido ao receio no contexto de pandemia observou-

se em 2020 uma diminuição significativa aos serviços de urgência, existiu uma diminuição de 31,15% em relação a 2019.

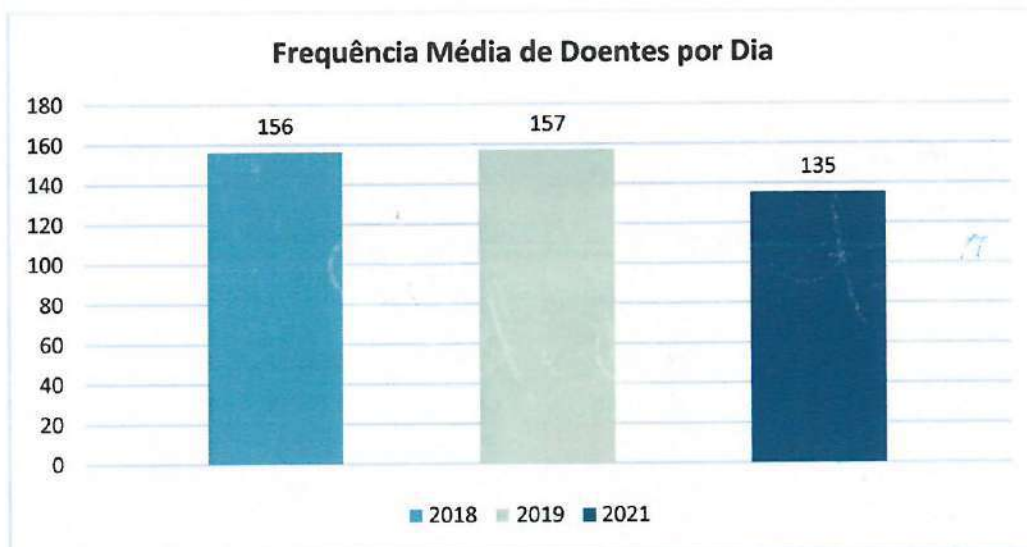


SERVIÇO DE URGÊNCIA	Nº de admissões							
	Local de Admissão	2018	2019	Δ % 19/18	2020	Δ % 20/19	2021	Δ % 21/20
Urgência Geral		42 169	41 870	-0,71%	30 328	-27,57%	36 883	21,61%
Urgência de Obstetrícia		2 351	2 466	4,89%	2 276	-7,70%	2 537	11,47%
Urgência Pediátrica		12 524	13 385	6,87%	7 250	-45,83%	9 980	37,66%
Psiquiatria*		16	8	-50,00%	1	-87,50%	3	200,00%
TOTAL		57 060	57 729	1,17%	39 855	-30,96%	49 403	23,96%
<i>Frequência Média de Doentes/Dia</i>		156	158	1,17%	109	-31,15%	135	24,30%

Fonte: Provision

*Admissões da psiquiatria realizadas na Urgência Geral

A Urgência Geral registou em 2021 um total de 36.883 admissões e 3 admissões de foro psiquiátrico na Urgência Geral, enquanto a Urgência Pediátrica registou em 2020, 9.980 admissões (+ 37,66 % comparativamente com 2020) e a Urgência de Obstetrícia 2.537 admissões (+ 11,47% comparativamente com 2020).



No ano de 2021 foram realizadas uma média de 135 admissões/dia.

Na tabela que se segue é possível verificar o número de admissões ao Serviço de urgência por tipologia e turno:

Nº de Admissões por turno		2019	2020	Δ % Anual 2020/Anua l 2019	2021	Δ % Anual 2021/Anua l 2020
24h-8h	Urg. Geral	3766	2719	-27,80%	2 974	9,38%
	Urg.de Obstetrícia	250	231	-7,60%	217	-6,06%
	Urg.Pediátrica	807	408	-49,44%	586	43,63%
	Urg.Psiquiátrica	0	0	0,00%	0	0,00%
	Subtotal	4 823	3 358	-30,38%	3 777	12,48%
8h-16h	Urg.Geral	23 481	17 127	-27,06%	21 143	23,45%
	Urg.de Obstetrícia	1 451	1 357	-6,48%	1 520	12,01%
	Urg.Pediátrica	6 776	3 668	-45,87%	5 084	38,60%
	Urg.Psiquiátrica	4	1	-75,00%	2	100,00%
	Subtotal	31 712	22 153	-30,14%	27 749	25,26%
16h-24h	Urg.Geral	14 623	10 482	-28,32%	12 766	21,79%
	Urg.de Obsterícia	765	688	-10,07%	800	16,28%
	Urg.Pediátrica	5 802	3 174	-45,29%	4 310	35,79%
	Urg.Psiquiátrica	4	0	-100,00%	1	0,00%
	Subtotal	21 194	14 344	-32,32%	17 877	24,63%
Total HSEIT		57 729	39 855	-30,96%	49 403	23,96%

É no turno da manhã (entre as 08h00 e as 16h00), que se verifica uma maior afluência no acesso ao serviço de urgência nos três anos em análise. Em 2021, o turno da manhã manteve-se como o turno com maior número de admissões: 27.749 admissões, o que representa 56,17% do total de admissões.

Apresenta-se de seguida um quadro onde se pode analisar o tipo de Urgência pelas as cores da Triagem de Manchester:

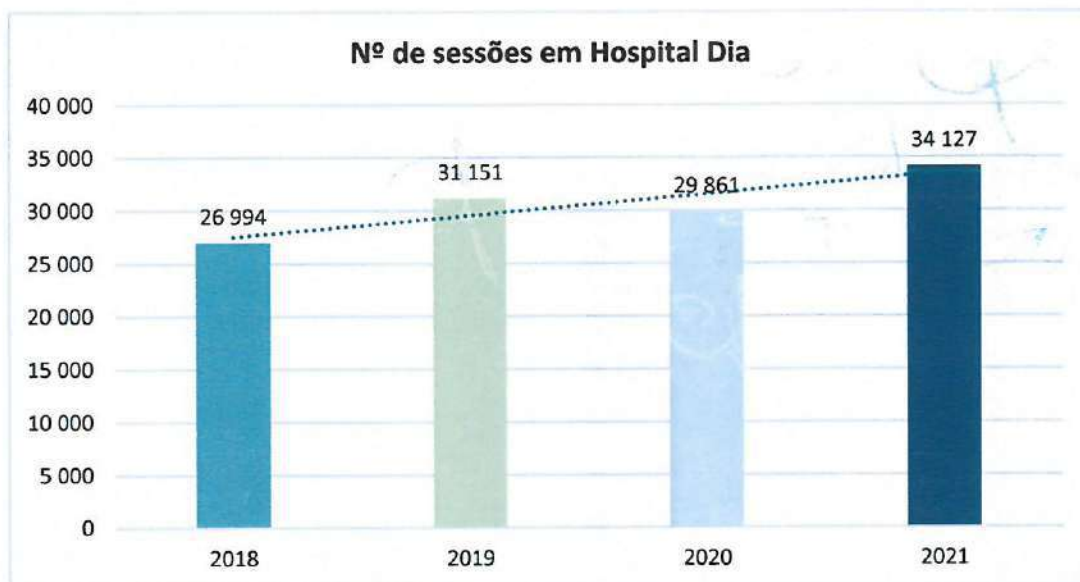
Serviço	Cor	2018	2019	2020	2021
Urgência Geral	Branco	1 146	856	603	1 129
	Azul	787	757	821	859
	Verde	19 396	19 542	14 010	17 561
	Amarelo	17 608	17 388	12 369	14 661
	Laranja	3 057	3 164	2 305	2 536
	Vermelho	146	143	156	122
	Unknown	45	28	65	18
Subtotal		42 185	41 878	30 329	36 886
Urgência Pediátrica	Branco	136	143	80	161
	Azul	110	137	107	147
	Verde	8 112	8 820	4 683	6654
	Amarelo	3 877	3 959	2 170	2815
	Laranja	275	314	188	193
	Vermelho	9	8	11	8
	Unknown	5	4	11	2
Subtotal		12 524	13 385	7 250	9 980
Urgência de Obstetria	Branco	76	116	455	585
	Azul	29	47	36	50
	Verde	717	767	581	544
	Amarelo	1 003	1 053	757	910
	Laranja	521	480	440	445
	Vermelho	4	2	3	2
	Unknown	1	1	4	1
Subtotal		2 351	2 466	2 276	2 537
TOTAL		57 060	57 729	39 855	49 403

Fonte:Provision

Relativamente ao nº de admissões por cor de Triagem de Manchester verifica-se que as cores amarelo e verde são as triagens mais frequentes nos últimos anos. Observa-se, também, um crescimento da cor Branca na Urgência.



6.2.6 Hospital Dia

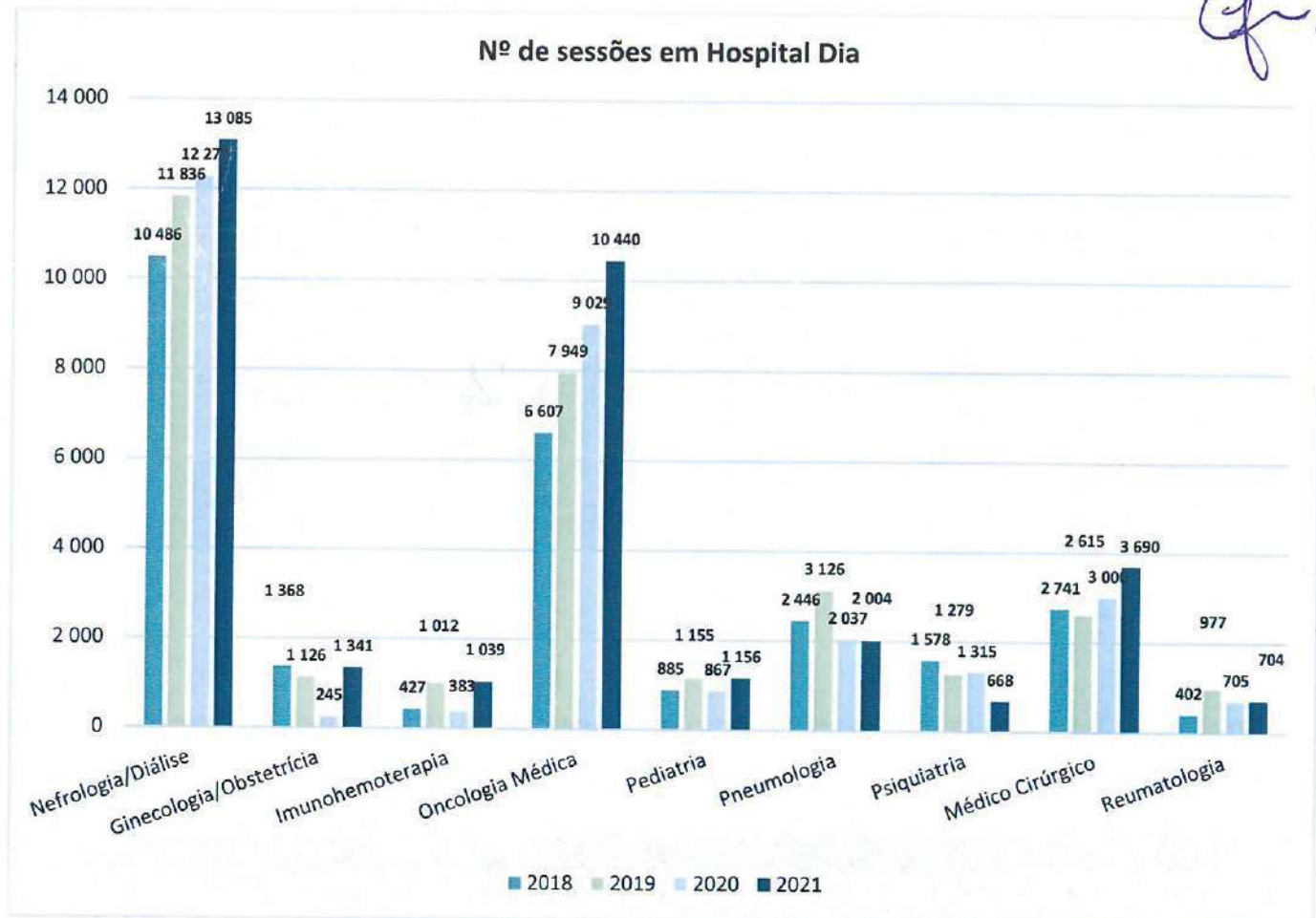


No ano de 2021 o Hospital de Dia apresentou um aumento de 14,29% no número de sessões realizadas ao comparar com o período homólogo, tendo sido realizadas 34.127 sessões.

HOSPITAL DE DIA	Nº de sessões						
	2018	2019	Δ % 19/18	2020	Δ % 20/19	2021	Δ % 21/20
Especialidades							
Auto-imunes	54	76	40,74%	3	-96,05%	0	-100,00%
Nefrologia/Diálise	10 486	11 836	12,87%	12 277	3,73%	13 085	6,58%
Ginecologia/Obstetrícia	1 368	1 126	-17,69%	245	-78,24%	1 341	447,35%
Imunohemoterapia	427	1 012	137,00%	383	-62,15%	1 039	171,28%
Oncologia Médica	6 607	7 949	20,31%	9 029	13,59%	10 440	15,63%
Pediatria	885	1 155	30,51%	867	-24,94%	1 156	33,33%
Pneumologia	2 446	3 126	27,80%	2 037	-34,84%	2 004	-1,62%
Psiquiatria	1 578	1 279	-18,95%	1 315	2,81%	668	-49,20%
Médico Cirúrgico	2 741	2 615	-4,60%	3 000	14,72%	3 690	23,00%
Reumatologia	402	977	143,03%	705	-27,84%	704	-0,14%
TOTAL	26 994	31 151	15,40%	29 861	-4,14%	34 127	14,29%

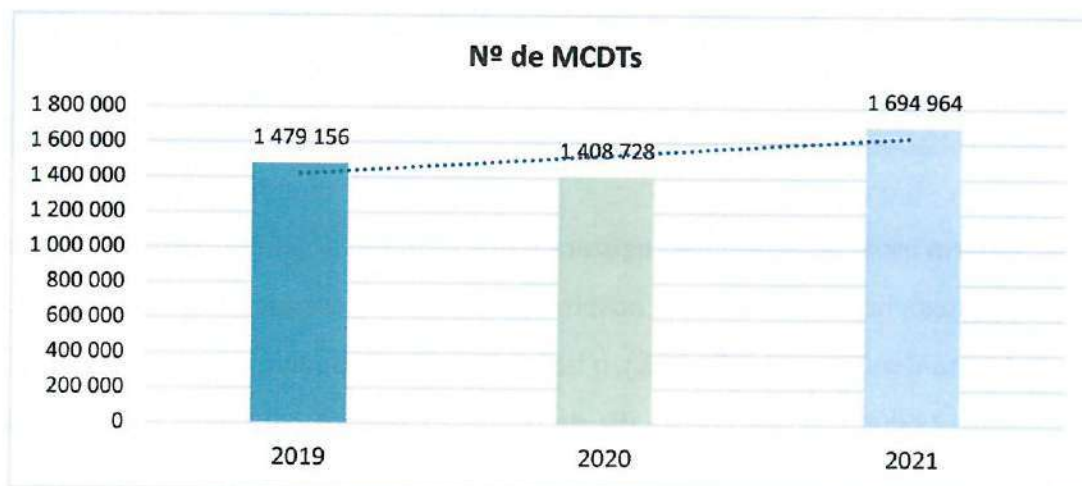
Fonte:Provision

No ano de 2021, existem especialidades que registaram um aumento do número de sessões realizadas face ao período homólogo, nomeadamente: o hospital de dia de Ginecologia/Obstetrícia (+447,35%), o hospital de dia de imunohemoterapia (171,28%), o hospital de dia de pediatria (+33,33%), o hospital de dia médico cirúrgico (+23,00%), o hospital de dia de oncologia médica (+15,63%) e o hospital de dia nefrologia (+6,58%).



Por sua vez assistiu-se a uma diminuição do nº de sessões em psiquiatria devido ao reajuste da lotação de forma a cumprir com as regras de segurança de distanciamento.

6.2.7 Meios Complementares de Diagnóstico e Terapêutica (MCDT)



O número de MCDT realizados em 2021 apresentou um crescimento de 20,32% comparativamente com o período homólogo.

Os MCDT's produzidos pelo SEEBMO representam 15% do total do HSEIT, EPER no ano de 2021 (devido aos testes à COVID-19 realizados pelo SEEBMO), tendo um peso de 61% da rubrica "outros" na tabela que se segue. As especialidades com maior crescimento na área de MCDT's em relação ao ano transato são: Gastroenterologia e Neurologia.

Na tabela abaixo apresentada é possível avaliar a produção de Meios Complementares de Diagnóstico e Terapêutica por especialidade:

MCDT	Nº de MCDT's						
	2018	2019	Δ % 18/19	2020	Δ % 20/19	2021	Δ % 21/20
Especialidades							
Angiologia e Cirurgia Vascular	1 179	1 272	7,89%	1 038	-18,40%	1 150	10,79%
Anatomia Patológica	6 580	6 803	3,39%	6 145	-9,67%	8 405	36,78%
Cardiologia	13 928	14 735	5,79%	12 630	-14,29%	15 263	20,85%
Cirurgia	1 338	1 931	44,32%	958	-50,39%	970	1,25%
Dermatologia	2 231	2 192	-1,75%	1 549	-29,33%	1 664	7,42%
Estomatologia	1 187	1 119	-5,73%	833	-25,56%	912	9,48%
Gastroenterologia	3 162	3 747	18,50%	3 299	-11,96%	5 619	70,32%
Ginecologia/Obstetrícia	20 195	19 507	-3,41%	13 434	-31,13%	13 744	2,31%
Cardiotocografias	1 393	1 114	-20,03%	1 046	-6,10%	1 083	3,54%
Ecografias	1 934	2 122	9,72%	1 431	-32,56%	1 454	1,61%
Outros	16 868	16 271	-3,54%	10 957	-32,66%	11 207	2,28%
Imagiologia	56 342	59 916	6,34%	49 539	-17,32%	61 058	23,25%
Ecografias	5 363	5 500	2,55%	5 069	-7,84%	5 116	0,93%
Radiografias	41 680	44 576	6,95%	33 883	-23,99%	42 949	26,76%
TC	7 324	7 328	0,05%	7 629	4,11%	9 289	21,76%
RM	1 791	2 291	27,92%	2 111	-7,86%	2 429	15,06%
Outros	184	221	20,11%	847	283,26%	1 275	50,53%
Imunohemoterapia	2 751	3 258	18,43%	2 021	-37,97%	1 039	-48,59%
Nefrologia	27 504	21 211	-22,88%	12 317	-41,93%	13 196	7,14%
Neurologia	1 254	1 200	-4,31%	1 025	-14,58%	1 503	46,63%
Medicina Física e de Reabilitação	181 202	188 685	4,13%	97 232	-48,47%	125 951	29,54%
Oftalmologia	14 409	14 362	-0,33%	21 051	46,57%	27 101	28,74%
Otorrinolaringologia	12 202	12 187	-0,12%	13 122	7,67%	15 113	15,17%
Patologia Clínica	865 514	936 395	8,19%	813 217	-13,15%	973 811	19,75%
Pneumologia	23 981	17 131	-28,56%	10 822	-36,83%	11 558	6,80%
Urologia	1 323	1 107	-16,33%	890	-19,60%	1 203	35,17%
Outros	173 217	172 398	-0,47%	347 606	101,63%	415 704	19,59%
Exames/Tratamentos*							
TOTAL	1 409 499	1 479 156	4,94%	1 408 728	-4,76%	1 694 964	20,32%

*Outros - exames realizados pelo SEEBMO, imunoalergologia, cardiologia pediátrica, cirurgia plástica, endocrinologia, gastroenterologia pediátrica, neonatologia, oncologia médica, pediatria, reumatologia, atos de enfermagem (realizado em consulta externa), anestesiologia, autoimunes, ortopedia e podologia.

Fonte: Provision e Secretariados

6.3 Listas de Espera para cirurgia e para consulta

6.3.1 Lista de Espera de Cirurgia (LIC)

➤ Número de pedidos em lista de espera

A lista de espera de cirurgia apresenta as especialidades cirúrgicas que criaram propostas cirúrgicas, mas para as quais os utentes aguardam pela realização da cirurgia. É de realçar que o mesmo utente poderá ter mais do que uma proposta cirúrgica associada na mesma especialidade (como é o caso da oftalmologia e ortopedia) ou em especialidades diferentes, não sendo assim o total do número de pedidos igual ao total do número de utentes.

Apresenta-se a lista de espera de cirurgia, a 31 de dezembro de 2021 e respetivo período homólogo:

Especialidade	À data de 31/12/2020		À data de 31/12/2021		Var.2021/2020	
	Nº de pedidos	Tempo Médio de Espera (Dias)	Nº de pedidos	Tempo Médio de Espera (Dias)	Nº de pedidos	Tempo Médio de Espera (Dias)
Angiologia e Cirurgia Vascular	374	800	380	712	1,60%	-11,00%
Cardiorácica	0	0	1	65	n.a.	n.a.
Cirurgia Geral	492	146	339	191	-31,10%	30,90%
Cirurgia Plástica	450	321	93	476	-79,30%	48,20%
Estomatologia	29	292	7	153	-75,90%	-47,60%
Ginecologia	72	233	82	265	13,90%	13,80%
Neurocirurgia	16	105	21	84	31,30%	-20,10%
Obstetricia	2	3	9	40	350,00%	1233,30%
Oftalmologia	627	104	746	132	19,00%	26,90%
Ortopedia	630	470	828	510	31,40%	8,50%
Otorrinolaringologia	36	122	37	73	2,80%	-40,20%
Urologia	165	205	191	111	15,80%	-46,00%
Total	2 893	326	2 734	347	-5,50%	6,57%

n.a. - não aplicável

Fonte: Provision



6.3.2 Lista de Espera de Consulta (LEC)

A tabela que se segue encontra-se o número de pedidos em lista de espera para consulta a 31 de dezembro de 2021, esta análise recai apenas sobre pedidos para primeiras consultas (não inclui subsequentes) e de prioridade normal.

Especialidade	Pedidos Consulta 31/12/2020	Tempo de Médio de Espera (Dias) 31/12/2020	Pedidos Consulta 31/12/2021	Tempo de Médio de Espera (Dias) 31/12/2021	Varição Pedidos Consulta 21/20	Varição Tempo de Médio de Espera (Dias)
Área Médica	7 806	416	6 985	256	-10,5%	-38,3%
Alergologia	216	341	95	80	-56,0%	-76,6%
Anestesiologia	373	163	844	148	126,3%	-9,4%
Angiologia e Cirurgia Vascular	355	233	334	217	-5,9%	-6,9%
Cardiologia	245	70	440	125	79,6%	76,9%
Cardiologia Pediátrica	30	104	20	98	-33,3%	-6,7%
Cirurgia Plástica	21	25	6	90	-71,4%	262,8%
Cirurgia Geral	1	157	139	62	n.a.	n.a.
Dermatologia	886	652	274	111	-69,1%	-83,0%
Endocrinologia	772	626	538	544	-30,3%	-13,0%
Gastroenterologia	1	78	374	102	n.a.	n.a.
Gastroenterologia Pediátrica	3	34	2	22	-33,3%	-36,1%
Genética Médica	36	86	72	116	100,0%	35,8%
Ginecologia	31	187	46	182	48,4%	-3,0%
Imunohemoterapia	1	130	1	56	0,0%	-56,9%
Infeciologia	1	65	1	284	0,0%	336,9%
Medicina Física e de Reabilitação	0	0	0	0	n.a.	n.a.
Medicina Interna	0	0	1	79	n.a.	n.a.
Neurocirurgia	943	267	2	37	-99,8%	-86,3%
Nefrologia	1	346	950	214	n.a.	-38,1%
Neurologia	244	90	272	155	11,5%	73,5%
Obstetrícia	3	19	4	102	33,3%	428,9%
Oftalmologia	988	614	958	666	-3,0%	8,4%
Oncologia Médica	0	0	2	42	n.a.	n.a.
Ortopedia	751	338	538	190	-28,4%	-43,7%
Otorrinolaringologia	173	223	261	49	50,9%	-78,2%
Pediatria	128	269	65	43	-49,2%	-84,2%
Pedopsiquiatria	0	0	104	241	n.a.	n.a.
Pneumologia	540	291	296	243	-45,2%	-16,3%
Psiquiatria	38	300	52	52	36,8%	-82,6%
Reumatologia	446	733	84	114	-81,2%	-84,4%
Urologia	579	405	210	144	-63,7%	-64,4%
Área Não Médica	313	202	23	21	-92,7%	-89,4%
Psicologia	50	242	9	11	-82,0%	-95,3%
Nutrição	263	194	14	28	-94,7%	-85,7%
Total	8 119	408	7 008	256	-13,7%	-37,3%

Fonte: Provision

Ao analisar o total do número de pedidos de consultas em espera verifica-se que o número de pedidos diminuiu 13,7% à data de 31 de dezembro de 2021 comparativamente com o período homólogo. O tempo médio de espera (TME) diminuiu 37,3% (152 dias) sendo que esta variação se deveu ao forte esforço de recuperação de atividade assistencial e à atividade desenvolvida por médicos especialistas deslocados.

6.4 Outra Produção

6.4.1 Atividade realizada por médicos externos

O HSEIT, EPER conta com o apoio de médicos externos ao Hospital na prestação de cuidados, no âmbito de consultas, MCDT e cirurgias, situações que ocorrem em especialidades onde não existem recursos suficientes na ilha e/ou no SRS.

Especialidade	Nº Médicos	Nº deslocações	Primeiras Consultas	Consultas Subsequentes	Total	Consulta por deslocação	MCDTs	Mcdt's por deslocação	Cirurgias	Cirurgias por Deslocação
CARDIOLOGIA	1	9					210	23,3	0	0,0
CARDIOLOGIA PEDIÁTRICA	1	4	94	139	233	58,3	323	80,8	0	0,0
CIRURGIA CARDIOTORÁCICA	1	6							14	2,3
CIRURGIA PLÁSTICA	3	18	639	764	1 403	77,9	0	0,0	437	24,3
ENDOCRINOLOGIA	3	19	195	1 373	1 568	82,5	31	31,0	0	0,0
GASTROENTEROLOGIA - PEDIÁTRICA	1	4	32	93	125	31,3	9	2,3	0	0,0
GENÉTICA	2	5	117	83	200	40,0	0	0,0	0	0,0
IMAGIOLOGIA	4	26					3 354	129,0	0	0,0
IMAGIOLOGIA_Relatórios	2						1 657	0,0	0	0,0
IMUNO-ALERGOLOGIA	1	9	146	253	399	44,3	32	3,6	0	0,0
IMUNO-HEMOTERAPIA	1	3	39	354	393	131,0	0	0,0	0	0,0
INFECIOLOGIA	1	3	13	192	205	68,3	0	0,0	0	0,0
2019 MEDICINA FÍSICA E REABILITAÇÃO	1	1					79	79,0	0	0,0
MEDICINA TRABALHO	1	11	90	467	557	50,6	0	0,0	0	0,0
NEUROCIRURGIA	13	16	510	395	905	56,6	0	0,0	41	5,1
NEUROLOGIA	1	6					411	68,5	0	0,0
NEUROLOGIA_Relatórios	1	0					257	0,0	0	0,0
ONCOLOGIA MÉDICA	2	23	14	1 531	1 545	67,2	0	0,0	0	0,0
ORTOPEDIA	7	25	546	610	1 156	57,8	0	0,0	181	25,9
OTORRINOLARINGOLOGIA	1	1	11	0	11	11,0	0	0,0	4	4,0
PEDOPSIQUIATRIA	1	12	77	245	324	27,0	0	0,0	0	0,0
PNEUMOLOGIA	1	1	0	45	45	45,0	0	0,0	0	0,0
REUMATOLOGIA	4	19	305	869	1 174	61,8	72	3,8	0	0,0
UROLOGIA	5	31	762	891	1 651	53,3	170	5,5	54	3,6
Total	59	252	3 590	8 304	11 894	47,2	6 605	49,3	731	7,5

Fonte: Provisão, Imagiologia (secretariado)

Em 2019 houve 59 médicos deslocados ao HSEIT, EPER e realizaram-se um total de 252 deslocações.

Foram realizadas um total de 11 894 consultas, 6 605 MCDT e 731 cirurgias. Foram realizadas 47,2 consultas por deslocação, 49,3 MCDT por deslocação e 7,5 cirurgias por deslocação.

Em 2019 as especialidades que apresentaram um maior número de consultas realizadas foram as seguintes: urologia (1 651 consultas), endocrinologia (1 568 consultas) e oncologia médica (1 545 consultas). Os especialistas externos de imagiologia foram aqueles que realizaram mais exames,



nomeadamente 3 354 exames e foram realizados 1 657 relatórios, seguindo-se a neurologia com 411 exames realizados. A Cirurgia Plástica realizou 437 cirurgias e a ortopedia 181 cirurgias.

Especialidade	Nº Médicos	Nº deslocações	Primeiras Consultas	Consultas Subsequentes	Total	Consulta por deslocação	MCDTs	Mcdt's por deslocação	Cirurgias	Cirurgias por Deslocação
CARDIOLOGIA	1	7					167	23,9	0	0,0
CARDIOLOGIA PEDIÁTRICA	1	2	53	61	114	57,0	160	80,0	0	0,0
CIRURGIA CARDIOTORÁCICA	1	2					0	0,0	5	2,5
CIRURGIA PLÁSTICA	2	14	426	669	1 095	78,2	0	0,0	431	30,8
ENDOCRINOLOGIA	4	19	169	968	1 137	59,8	235	58,8	0	0,0
GASTROENTEROLOGIA - PEDIÁTRICA	1	2	23	38	61	30,5	7	3,5	0	0,0
GENÉTICA	1	3	92	50	142	47,3	0	0,0	0	0,0
IMAGIOLOGIA	2	15					3 299	219,9	0	0,0
IMAGIOLOGIA_Relatórios	4						1 533	0,0	0	0,0
IMUNO-ALERGOLOGIA	1	4	74	181	255	63,8	17	4,3	0	0,0
INFECIOLOGIA	1	4	22	163	185	46,3	0	0,0	0	0,0
MEDICINA TRABALHO	1	8	52	306	358	44,8	0	0,0	0	0,0
NEUROCIRURGIA	16	9	569	606	1 175	130,6	0	0,0	50	5,6
NEUROLOGIA	1	5					348	69,6	0	0,0
NEUROLOGIA_Relatórios	1						207	0,0	0	0,0
ONCOLOGIA MÉDICA	2	14	6	1 111	1 117	79,8	0	0,0	0	0,0
ORTOPEDIA	4	8	110	105	215	10,8	0	0,0	26	3,7
OTORRINOLARINGOLOGIA	2	2	0	16	16	8,0	0	0,0	10	5,0
PEDOPSQUIATRIA	2	7	89	113	202	28,9	0	0,0	0	0,0
REUMATOLOGIA	3	19	275	818	1 093	57,5	76	6,9	0	0,0
UROLOGIA	8	27	474	756	1 230	45,6	278	15,4	38	3,5
Total	59	171	2 434	5 961	8 395	58,3	6 327	91,7	560	12,4

Fonte:Provision;Imagiologia (secretariado, Power BI)

Em 2020 houve 59 médicos deslocados ao HSEIT, EPER e realizaram-se um total de 171 deslocações. Foram realizadas um total de 8.395 consultas, 6.327 MCDT e 560 cirurgias. Foram realizadas uma média de 58,3 consultas por deslocação, 91,7 MCDT por deslocação e 12,4 cirurgias por deslocação. Em 2020 as especialidades que apresentaram um maior número de consultas realizadas foram a neurocirurgia (1.175 consultas), oncologia médica (1.117 consultas) e cirurgia plástica (1.095 consultas). Os especialistas externos de imagiologia foram aqueles que realizaram mais exames, nomeadamente 3.299 exames e foram realizados 1.533 relatórios, seguindo-se a neurologia com 348 exames realizados. A Cirurgia Plástica realizou 431 cirurgias (inclui 376 pequenas cirurgias e 55 cirurgias realizadas no bloco operatório) e a neurocirurgia 50 cirurgias.

Especialidade	Nº Médicos	Nº deslocações	Primeiras Consultas	Consultas Subsequentes	Total	Consulta por deslocação	MCDTs	Mcdt's por deslocação	Cirurgias	Cirurgias por Deslocação
CARDIOLOGIA	1	5					164	33		
CARDIOLOGIA PEDIÁTRICA	1	4	146	174	320	80,0	427	107		
CIRURGIA BARIÁTRICA	1	1							4	4
CIRURGIA CARDIOTORÁCICA	1	1							5	5
CIRURGIA PLÁSTICA	2	18	453	773	1226	68,1	270	15	96	5
DERMATOLOGIA	5	12	640	113	753	62,8			124	10
ENDOCRINOLOGIA	4	21	323	834	1157	55,1	373	93		
GASTROENTEROLOGIA - PEDIÁTRICA	1	4	47	79	126	31,5	11	3		
GENÉTICA	1	1	34	25	59	59,0				
IMAGIOLOGIA	3	25					3625	145		
IMAGIOLOGIA_Relatórios	3						779			
INFECIOLOGIA	1	1	5	55	60	60,0				
MEDICINA TRABALHO	1	4	40	127	167	41,8				
MEDICINA FR	1	1					176			
NEUROCIRURGIA	16	25	747	773	1520	60,8			65	3
NEUROLOGIA	1	9					570	63		
NEUROLOGIA_Relatórios	1						266		0	0,0
ONCOLOGIA MÉDICA	2	15		1.026	1026	68,4				
ORTOPEDIA	2	4	40	1	41	2,1			14	2
OTORRINOLARINGOLOGIA	2	3	5	11	16	5,3			2	1
PEDOPSIQUIATRIA	1	9	65	179	244	27,1				
PNEUMOLOGIA PED.	1	1	11		11	11,0				
REUMATOLOGIA	4	24	511	707	1218	50,8	70	6		
UROLOGIA	8	40	1.094	1.059	2153	53,8	157	9	65	6
Total	64	228	4.161	5.936	10.097	50,2	6888	43	375	4

Em 2021, houve 64 médicos deslocados ao HSEIT, EPER e realizaram-se um total de 228 deslocações. Foram realizadas um total de 10.097 consultas, 6.888 MCDT e 375 cirurgias. Foram realizadas uma média de 50,2 consultas por deslocação, 43 MCDT por deslocação e 4 cirurgias por deslocação.

Em 2021 as especialidades que apresentaram um maior número de consultas realizadas foram a urologia (2153), a neurocirurgia (1.520 consultas), cirurgia plástica (1.226 consultas), reumatologia (1218), endocrinologia (1157) e oncologia médica (1.026 consultas). Os especialistas externos de imagiologia foram aqueles que realizaram mais exames, nomeadamente 3.625 exames e foram realizados 779 relatórios, seguindo-se a neurologia. A dermatologia realizou 124 cirurgias e a cirurgia plástica realizou 96 cirurgias e a neurocirurgia 65 cirurgias.

De realçar que o hospital deixou de recorrer a especialista externo uma vez que passou a ter a especialidade de imunoalergologia no seu corpo clínico.



6.4.2 Atividade prestada por médicos do HSEIT, EPER em USI

Ao abrigo da deslocação de profissionais de saúde dentro do Serviço Regional de Saúde (SRS), ocorreu a deslocação de profissionais de saúde deste Hospital às Unidades de Saúde Ilha (USI) para prestar cuidados de saúde, nomeadamente consultas e MCDT.

	Médicos	Deslocações	Primeiras Consultas	Consultas Subsequentes	Total	MCDT's	Consultas por deslocação	MCDT's por deslocação	
2019	Cardiologia*	1	3	n.d.	n.d.	71	15	23,7	5,0
	USI Flores	1	2	n.d.	n.d.	56	0	28,0	0,0
	USI S.Jorge	1	1	n.d.	n.d.	15	15	15,0	15,0
	Gastroenterologia	1	6	285	153	437	571	72,8	95,2
	USI Flores	1	2	dados não disponíveis					
	USI Graciosa	1	1	0	97	97	264	97,0	264,0
	USI S.Jorge	1	3	285	56	340	307	113,3	102,3
	Neurologia	2	3	0	44	164	0	54,7	0,0
	USI Flores	1	1	n.d.	n.d.	46	0	46,0	0,0
	USI Graciosa	1	1	0	44	44	0	44,0	0,0
	USI S.Jorge	1	1	n.d.	n.d.	74	0	74,0	0,0
	Oftalmologia	1	4	42	0	156	0	39,0	0,0
	USI Pico	1	2	42	0	42	0	21,0	0,0
	USI S.Jorge	1	2	n.d.	n.d.	114	0	57,0	0,0
	Psiquiatria	2	3	0	21	67	0	22,3	0,0
	USI Graciosa	1	2	0	21	40	0	20,0	0,0
	USI S.Jorge	1	1	n.d.	n.d.	27	0	27,0	0,0
	Medicina Interna	1	3	n.d.	n.d.	48	0	16,0	0,0
	USI S.Jorge	1	2	n.d.	n.d.	36	0	18,0	0,0
	USI Graciosa	1	1	n.d.	n.d.	12	0	12,0	0,0
Total	8	22	327	218	779	586	39,0	117,2	

Fonte:USI

* Inclui produção da Técnica que acompanhou o médico

Nota:A USI Flores não disponibilizou os dados do mês de outubro 2019 de Gastroenterologia

n.d - não disponível

Em 2019 deslocaram-se às USI, 8 médicos num total de 22 deslocações, perfazendo uma média de 39 consultas por deslocação e 117,2 MCDT por deslocação.

Foram 6 as especialidades que se deslocaram em prestação de cuidados, quer na realização de consultas como MCDT. No âmbito das consultas, destacam-se as seguintes especialidades: a gastroenterologia que realizou um total de 437 consultas, das quais 340 foram realizadas em S. Jorge e neurologia que realizaram 164 consultas das quais 74 foram realizadas também em S. Jorge.

Quanto aos MCDT, a gastroenterologia realizou um total de 571 exames, dos quais 307 foram realizados na USI S. Jorge.

De destacar que no final de 2019 foi aprovado o plano de deslocações para 2020 através do qual se planeou um aumento generalizado do número de consultas a realizar nas USI, destacando-se as especialidades Gastroenterologia, Cardiologia, Medicina Interna, Ortopedia e Neurologia.



		Médicos	Deslocações	Primeiras Consultas	Consultas Subsequentes	Total	MCDT's	Consultas por deslocação	MCDT's por deslocação
2020	Cardiologia	1	5	139	93	232	133	46,4	26,6
	USIF	1	1	61	0	61	0	61,0	0,0
	USIP	1	2	13	93	106	106	53,0	53,0
	USISJ	1	2	65	0	65	27	32,5	13,5
	Cirurgia Geral	2	4	264	20	284	100	71,0	25,0
	USIG	2	2	148	15	163	66	81,5	33,0
	USISJ	2	2	116	5	121	34	60,5	17,0
	Gastroenterologia	1	2	211	23	234	0	117,0	0,0
	USISJ	1	1	185	0	185	0	185,0	0,0
	USIF	1	1	26	23	49	0	49,0	0,0
	Neurologia	1	1	107	0	107	0	107,0	0,0
	USISJ	1	1	107	0	107	0	107,0	0,0
	Psiquiatria	1	1	0	39	39	0	39,0	0,0
	USIG	1	1	0	39	39	0	39,0	0,0
	Medicina Interna	2	4	43	57	100	0	25,0	0,0
	USIG	2	2	0	53	53	0	26,5	0,0
	USISJ	2	2	43	4	47	0	23,5	0,0
		8	17	764	232	996	233	66,4	25,9

Em 2020, e não obstante o contexto pandémico, deslocaram-se às USI, 8 médicos num total de 17 deslocações, perfazendo uma média de 66,4 consultas por deslocação e 25,9 MCDT por deslocação.

Foram 6 as especialidades que se deslocaram em prestação de cuidados, quer na realização de consultas como MCDT. No âmbito das consultas, destacam-se as seguintes especialidades: a cirurgia geral que realizou um total de 284 consultas, das quais 163 foram realizadas na Graciosa e gastroenterologia que realizaram 234 consultas das quais 185 foram realizadas também em S. Jorge.

Quanto aos MCDT, a cardiologia geral realizou um total de 133 exames, dos quais 106 foram realizados na USI Pico.

Realça-se o aumento, face a 2019, do número de consultas realizadas em cerca de 30%.

		Médicos	Deslocações	Primeiras Consultas	Consultas Subsequentes	Total	MCDT's	Consultas por deslocação	MCDT's por deslocação
2021	Cardiologia	1	3	135	126	261	89	87,0	29,7
	USIG	1	1	114	42	156	0	156,0	0,0
	USIP	1	1	8	51	59	59	59,0	59,0
	USISJ	1	1	13	33	46	30	46,0	30,0
	Cirurgia Geral	3	3	187	25	212	48	70,7	16,0
	USIG	1	1	39	21	60	9	60,0	9,0
	USISJ	2	2	148	4	152	39	76,0	19,5
	Gastroenterologia	2	2	92	99	191	0	95,5	0,0
	USIG	1	1	19	23	42	0	42,0	0,0
	USISJ	1	1	73	76	149	0	149,0	0,0
	Neurologia	2	2	121	62	183	0	91,5	0,0
	USIG	1	1	82	22	104	0	104,0	0,0
	USISJ	1	1	39	40	79	0	79,0	0,0
	Pediatria	5	5	111	48	159	0	31,8	0,0
	USIF	1	1	34	0	34	0	34,0	0,0
	USIG	2	2	46	21	67	0	33,5	0,0
	USISJ	2	2	31	27	58	0	29,0	0,0
	Medicina Interna	4	4	23	59	82	0	20,5	0,0
	USIG	2	2	19	24	43	0	21,5	0,0
	USISJ	2	2	4	35	39	0	19,5	0,0
	Alergologia	2	4	92	41	133	0	33,3	0,0
	USIG	1	1	45	25	70	0	70,0	0,0
	USISJ	1	3	47	16	63	0	21,0	0,0
		19	23	761	460	1221	137	53	23

Em 2021 deslocaram-se às USI, 19 médicos num total de 23 deslocações, perfazendo uma média de 53 consultas por deslocação e 23 MCDT por deslocação.

Foram 7 as especialidades que se deslocaram em prestação de cuidados, quer na realização de consultas como de MCDT, mais uma que no ano anterior (pediatria).

Realça-se o aumento, face aos anos anteriores.

6.4.3 Atividade Convencionada

Em 2021 encontravam-se em vigor 5 convenções, em áreas para as quais o HSEIT, EPER, não tem capacidade de resposta interna.

Objeto	Convenção Nº	Entidade/ Fornecedor	2018		2019		2020		2021	
			Nº de Atos	Custo	Nº de Atos	Custo	Nº de Atos	Custo	Nº de Atos	Custo
Diagnóstico Pré-Natal	4/2015 de 29 de janeiro	Centro de Medicina Laboratorial Germano Sousa	26	9 620,00 €	47	17 465,00 €	40	14 800,00 €	47	17 390,00 €
Gastroenterologia	6/2016 de 18 de abril	Clínica Médica da Praia da Vitória								
Medicina Nuclear	Despacho nº 552/2015 de 11 de março	Isopor Azores Lda	594	141 009,11 €	624	135 784,95 €	522	124 779,52 €	773	180 084,10 €
Procriação Medicament e Assistida	7/2016 de 18 de abril	Mendonça e Kay, Lda	187	143 585,00 €	236	175 685,50 €	174	127 629,70 €	317	234 719,50 €
Radioterapia	Despacho nº 332/2015 de 5 de fevereiro	Quadrantes Açores II, Lda	1869	449 385,00 €	1918	502 195,00 €	1713	392 350,00 €	2256	508 470,00 €
Radiologia	1/2019 de 4 de fevereiro	Clínica Médica da Praia da Vitória			548	44 867,48 €	1374	116 441,74 €	1865	161 770,92 €

Com a retoma da atividade clínica programada é observável na evolução do recurso a entidades convencionadas o crescimento do ano 2021 face aos anos anteriores.

7 Deslocação de Doentes

As deslocações ao abrigo do Regulamento de Deslocação de Doentes do Serviço Regional de Saúde, decorrentes da insuficiência de meios técnicos e/ou humanos adequados, são uma particularidade dos Hospitais da Região, com implicações muito significativas nos custos de exploração, quer pelo transporte

de doentes, acompanhantes e técnicos, quer pelas participações legalmente regulamentadas, quer ainda pelos custos da prestação de cuidados quando aplicável.

A evolução nos últimos anos aponta para os seguintes dados, referentes deslocações quer para o HSEIT quer do HSEIT para o exterior:

UTENTES E ACOMPANHANTES DESLOCADOS (Deslocações, Evacuações e Transferências)								
	2018	Δ % 19/18	2019	Δ % 20/19	2020	Δ % 21/20	2021	Peso relativo 2021
Utentes	3 023	101%	6 063	-20%	4 821	35%	6 529	53,94%
Acompanhantes	3 219	72%	5 550	-21%	4 396	27%	5 576	46,06%
TOTAL	6 242	86,0%	11 613	-20,6%	9 217	31,3%	12 105	

No ano de 2021 pode-se observar o efeito da retoma assistencial, existindo um aumento significativo mesmo em relação ao ano de 2019.

Desde agosto de 2018 que, com a publicação e vigência do novo Regulamento, além das transferências hospitalares, na Região e para o exterior, os hospitais voltaram também a assumir o encargo com as deslocações subsequentes no SRS. Esta alteração fez aumentar expressivamente o número de utentes e acompanhantes deslocados a cargo do HSEIT, EPER, mais evidente nas ilhas de S. Jorge e Graciosa.

UTENTES DESLOCADOS POR DESTINO (Deslocações, Evacuações e Transferências)								
	2018	Δ % 19/18	2019	Δ % 20/19	2020	Δ % 21/20	2021	Peso relativo 2021
<i>Estrangeiro</i>	0	<i>n. a.</i>	0	<i>n. a.</i>	0	<i>n. a.</i>	0	
Lisboa	1 017	-5,9%	957	-44,0%	536	37,9%	739	77,1%
Porto	110	9,1%	120	-38,3%	74	64,9%	122	12,7%
Coimbra	163	17,8%	192	-67,2%	63	20,6%	76	7,9%
Outros destinos (Continente)	12	108,3%	25	-4,0%	24	-8,3%	22	2,3%
Total Continente	1 302	-0,6%	1 294	-46,1%	697	37,6%	959	14,7%
S. Miguel	530	10,9%	588	-21,3%	463	22,9%	569	10,2%
Terceira	902	325,9%	3 842	-12,1%	3 376	36,6%	4 612	480,9%
Entidade Convencionada	271	15,9%	314	-21,0%	248	44,8%	359	37,4%
Outros destinos (Região)	18	38,9%	25	48,0%	37	-18,9%	30	3,1%
Total Região	1 721	177,1%	4 769	-13,5%	4 124	35,1%	5 570	85,3%
Total de Deslocações	3 023	100,6%	6 063	-20,5%	4 821	35,4%	6 529	

O aumento de 35,4% nas deslocações observado em 2021, ocorre com mais expressão nas deslocações para a Terceira e para o exterior da Região.



UTENTES DESLOCADOS POR SERVIÇO

	2018	Δ % 19/18	2019	Δ % 20/19	2020	Δ % 21/20	2021	Peso Relativo 2021
Deslocações Programadas	2 741	109,0%	5 730	-23,3%	4 397	38,4%	6 084	
Pediatria	289	110,4%	608	-41,9%	353	32,6%	468	7,69%
Cardiologia	382	32,7%	507	-12,8%	442	18,1%	522	8,58%
Oncologia	322	161,8%	843	-22,7%	652	41,3%	921	15,14%
Obst./Ginec.	401	60,6%	644	-11,2%	572	22,7%	702	11,54%
Nefrologia	127	142,5%	308	-37,0%	194	19,6%	232	3,81%
Oftalmologia	143	157,3%	368	-27,4%	267	33,7%	357	5,87%
Cirurgia	146	61,0%	235	-25,1%	176	52,3%	268	4,40%
Urologia	122	122,1%	271	-35,8%	174	76,4%	307	5,05%
Ortopedia	118	66,1%	196	-12,2%	172	50,6%	259	4,26%
Medicina	70	20,0%	84	-41,7%	49	46,9%	72	1,18%
Neurologia	58	272,4%	216	-14,4%	185	34,6%	249	4,09%
Cirurgia Plástica	36	311,1%	148	-10,1%	133	42,9%	190	3,12%
Dermatologia	51	374,5%	242	-20,7%	192	27,1%	244	4,01%
Endocrinologia	48	139,6%	115	-43,5%	65	46,2%	95	1,56%
Gastrenterologia	71	81,7%	129	-19,4%	104	4,8%	109	1,79%
Pneumologia	36	280,6%	137	-18,2%	112	33,9%	150	2,47%
Reumatologia	38	302,6%	153	-34,6%	100	87,0%	187	3,07%
Cirurgia Vascular	7	742,9%	59	-23,7%	45	95,6%	88	1,45%
Fisiatria	69	65,2%	114	-46,5%	61	136,1%	144	2,37%
Neurocirurgia	49	49,0%	73	78,1%	130	62,3%	211	3,47%
Otorrinolaringologia	77	29,9%	100	-9,0%	91	34,1%	122	2,01%
Outras Especialidades	81	122,2%	180	-28,9%	128	46,1%	187	3,07%

Realizando um paralelismo com o ano de 2019, pode-se verificar que as especialidades com maior tendência de crescimento nas necessidades de deslocação são: Neurocirurgia, Cirurgia Vascular e Ortopedia.

No entanto, a especialidade de Oncologia permanece com a maior casuística, continuando em 2021 a sobressair as especialidades de maior acompanhamento clínico ou crónico.

As citadas especialidades e a respetiva proporcionalidade, sustentam também a expressiva percentagem de acompanhantes no total das deslocações efetuadas, pelas necessidades singulares dos doentes e o grau de dependência das patologias de referenciação que a isso obrigam.

7.1 Deslocações Urgentes / Emergentes (Unidade de Deslocações e Evacuações Aéreas dos Açores)

Assumindo as responsabilidades conferidas pelo Despacho Normativo nº 6/2014, de 24 de março o HSEIT, EPER tem na sua estrutura funcional, a Unidade de Deslocações e Evacuações Aéreas dos Açores (UDEA). Esta Unidade, de âmbito de atuação regional, envolvendo o Serviço Regional de Proteção Civil e Bombeiros dos Açores, assegura, conjuntamente com a Força Aérea Portuguesa e a SATA, a realização de deslocações e evacuações aéreas entre as unidades de saúde da Região e destas para o exterior.

A UDEA exerce a sua atividade repartida pelas áreas de Emergência Geral, Emergência em Obstetrícia / Neonatologia e Transferência de Doentes, garantindo que todos os residentes na Região Autónoma dos Açores, principalmente nas situações de maior urgência, tenham acesso aos cuidados médicos necessários dentro e fora da Região, mobilizando uma equipa do HSEIT, EPER das áreas administrativa, de enfermagem e médica.

	UTENTES EVACUADOS (RESUMO)							
	2018	Δ % 19/18	2019	Δ % 20/19	2020	Δ % 21/20	2021	Peso relativo 2021
Evacuações Aéreas na Região	270	18,5%	320	25,3%	401	7,5%	431	96,9%
Evacuações Aéreas para o Continente	12	8,3%	13	76,9%	23	-39,1%	14	3,1%
Total de Evacuações Aéreas	282	18,1%	333	27,3%	424	5,0%	445	



Acentuou-se em 2021 a tendência crescente no número de doentes evacuados, requerendo um aumento claro de resposta, maioritariamente dos Recursos Humanos do HSEIT, EPER o que exige cada vez mais da disponibilidade dos membros das equipas médicas e de enfermagem da UDEA.

Observa-se nas evacuações uma maior prevalência das especialidades de Cardiologia, Medicina Interna, Cirurgia Geral, Neurocirurgia e Obstetrícia/Ginecologia.

UTENTES DESLOCADOS POR SERVIÇO								Peso Relativo 2021
	2018	Δ % 19/18	2019	Δ % 20/19	2020	Δ % 21/20	2021	
Evacuações	282	18,1%	333	27,3%	424	5,0%	445	
Pediatria	17	17,6%	20	-20,0%	16	25,0%	20	4,49%
Cardiologia	86	5,8%	91	5,5%	96	9,4%	105	23,60%
Oncologia	1	100,0%	2	-50,0%	1	300,0%	4	0,90%
Obst./Ginec.	25	4,0%	26	19,2%	31	-16,1%	26	5,84%
Nefrologia	12	-25,0%	9	11,1%	10	-10,0%	9	2,02%
Oftalmologia	0	n. a.	1	400,0%	5	-80,0%	1	0,22%
Cirurgia	29	-6,9%	27	33,3%	36	5,6%	38	8,54%
Urologia	5	-80,0%	1	400,0%	5	-20,0%	4	0,90%
Ortopedia	5	120,0%	11	100,0%	22	-9,1%	20	4,49%
Medicina	20	90,0%	38	97,4%	75	-1,3%	74	16,63%
Neurologia	10	160,0%	26	-15,4%	22	9,1%	24	5,39%
Cirurgia Plástica	1	-100,0%		n. a.	3	-100,0%		n. a.
Dermatologia	0	n. a.		n. a.	2	-100,0%		n. a.
Gastroenterologia	18	-38,9%	11	63,6%	18	0,0%	18	4,04%
Pneumologia	4	75,0%	7	-42,9%	4	175,0%	11	2,47%
Cirurgia Vascular	3	-100,0%		n. a.	5	-100,0%		n. a.
Neurocirurgia	16	12,5%	18	83,3%	33	-6,1%	31	6,97%
Otorrinolaringologia	0	n. a.	3	-100,0%		n. a.		n. a.
Outras Especialidades	30	40,0%	42	-4,8%	40	50,0%	60	13,48%

No ano de 2021 destacam-se as evacuações originadas na ilha de São Jorge, à semelhança do ano anterior, representando cerca de 32% do total de evacuações.

Em termos globais as evacuações aumentaram cerca de 5%.

O fluxo para o exterior da Região reduziu voltando aos valores do ano de 2019, mantendo-se Lisboa como o destino fundamental.

Verificaram-se, também, 4 retornos de utentes provenientes de Lisboa.

Origem	EVACUAÇÕES AÉREAS						Destino	Peso relativo
	Angra do Heroísmo	Horta	Lisboa	Porto	Ponta Delgada	Total		
Corvo	3	4			1	8	1,80%	
Faial	11				30	41	9,21%	
Flores	16	18			6	40	8,99%	
Graciosa	37				5	42	9,44%	
Pico	10	4			20	34	7,64%	
Santa Maria	1				48	49	11,01%	
São Jorge	123				19	142	31,91%	
S. Miguel	10					10	2,25%	
Terceira			11	2	62	65	16,85%	
Lisboa	4					14	0,90%	
Total 2021	215	26	11	2	191	445		
<i>Peso relativo</i>	<i>48,31%</i>	<i>5,84%</i>	<i>2,47%</i>	<i>0,45%</i>	<i>42,92%</i>			

7.1.1 Transporte Não Urgente de Utentes

O transporte terrestre de utentes, não urgente, envolve a atividade das Associações Humanitárias de Bombeiros Voluntários de Angra do Heroísmo e Praia da Vitória, além de meios próprios do Hospital e é enquadrado pela Resolução do Conselho de Governo Regional dos Açores, n.º 94/2014, de 29 de maio.

Transportes Não Urgentes - Utentes Transportados							
Entidade	2018	Δ % 19/18	2019	Δ % 20/19	2020	Δ % 21/20	2021
HSEIT	11 114	6,1%	11 794	-17,2%	9 763	-11,5%	8 644
AHBVAH	14 659	5,5%	15 458	-31,7%	10 560	43,8%	15 181
AHBVPV	11 125	-9,5%	10 068	-22,1%	7 838	44,6%	11 333
	36 898	1,1%	37 320	-24,5%	28 161	24,8%	35 158

Em 2021 assistiu-se a uma maior racionalização deste transporte, com uma melhoria do rácio de utentes transportados por número de saídas de viaturas.

Transportes Não Urgentes - Saídas							
Entidade	2018	Δ % 19/18	2019	Δ % 20/19	2020	Δ % 21/20	2021
HSEIT	2 472	10,1%	2 721	-20,4%	2 165	1,0%	2 186
AHBVAH	7 776	-8,2%	7 135	-23,5%	5 461	53,7%	8 393
AHBVPV	3 749	-11,2%	3 330	-4,4%	3 185	29,8%	4 134
	13 997	-5,8%	13 186	-18,0%	10 811	36,1%	14 13

8 Departamentos da Área de Gestão/Administração

8.1 Departamento de Recursos Humanos

O Departamento de Recursos Humanos (DRH) é um dos cinco departamentos da Área de Administração do Hospital de Santo Espírito da Ilha Terceira, EPER (HSEIT, EPER) que depende hierarquicamente do Conselho de Administração (CA) e é constituído pelo Serviço de Gestão de Recursos Humanos (SGRH), Gabinete de Formação (GF) e Gabinete de Saúde Ocupacional (GSO).

As instituições de saúde enfrentam desafios constantes, tornando impreterível deter capacidade de adaptação a todas as contingências, e ainda assim alcançar elevados desempenhos.

Tal como em todas as organizações, também no HSEIT, o fator humano é um elemento fulcral de diferenciação para prestação de cuidados de saúde de excelência, que só é possível de alcançar com a experiência e dedicação de toda a equipa multidisciplinar que o constitui. A melhoria e o desenvolvimento de uma organização dependem das competências e capacidades humanas.

O DRH assume, assim, um papel fundamental na instituição, na medida em que a sua atuação é transversal a todas as áreas funcionais da estrutura hospitalar, e tem como objetivo alcançar a excelência nas suas áreas de atuação de forma a permitir tomar medidas mais adequadas e atempadas de acordo com os objetivos e estratégias da instituição.

Um dos maiores desafios na gestão organizacional é a sua capacidade de encontrar e reter o potencial humano adequado que permita alcançar o objetivo de prestação de cuidados de saúde adequadas em tempo útil, sem descurar as fortes restrições orçamentais.

8.2 Serviço de Gestão de Recursos Humanos (SGRH)

O Serviço de Gestão de Recursos Humanos (SGRH) desempenha um papel de grande importância no desenvolvimento estratégico da instituição. Sendo o HSEIT um hospital multidisciplinar de referência na prestação de cuidados, de acordo com as melhores práticas clínicas, os seus objetivos assentam em políticas de estabilidade, desenvolvimento e fixação dos seus recursos humanos. A complexidade e diversidade das atividades desenvolvidas no SGRH tem vindo a crescer, pois, cada vez mais o HSEIT, confere uma maior importância aos planos estratégicos de gestão de recursos humanos.

É importante que este esteja internamente bem organizado e estruturado, para que possa dar respostas a todas as solicitações internas e externas que possam surgir sobre os recursos humanos da instituição.

O SGRH está estruturado funcionalmente em 4 áreas distintas, que trabalham de uma forma articulada:



Apesar da complementaridade, a segregação de funções é evidente, o que permite:

- Gerir o quadro de pessoal da organização, nas suas vertentes pública e empresarial;
- Assegurar e garantir a legalidade de todo o processo de gestão de pessoal, desde a admissão até à cessação de funções de cada profissional;
- Assegurar uma base de dados de recursos humanos atualizada;
- Gerir os processos administrativos da avaliação de desempenho;
- Monitorizar o cumprimento da legislação vigente na definição e implementação dos horários dos serviços;
- Garantir a elaboração das escalas e verificar a assiduidade dos colaboradores;
- Controlar as faltas, férias e licenças;
- Assegurar o registo de informações com vista ao processamento das remunerações;
- Assegurar o processamento das remunerações;
- Prestar informação à área financeira dos valores mensais processados;
- Elaborar instrumentos de monitorização da despesa com os colaboradores;
- Desenvolver estudos de gestão previsional de recursos humanos;
- Assegurar uma relação de parceria com todas as áreas e departamentos da instituição, no desenvolvimento e gestão dos colaboradores;
- Proceder à difusão de normas, orientações técnicas e de outros instrumentos de apoio técnico à atividade da instituição, assim como apoiar a implementação e monitorizar a sua execução;
- Emitir pareceres técnicos para a tomada de decisão superior.

Para o ano de 2022, o Serviço de Gestão de Recursos Humanos tem como objetivo, concluir a implementação do sistema informático, que permitiu a desmaterialização das folhas de presença, bem como a utilização de plataformas eletrónicas eficazes conducentes à eliminação dos circuitos em papel.

8.3 Gabinete de Formação

Em junho de 2021, após nomeação como Coordenadora Técnico-Pedagógica, foi solicitado pelo então Conselho de Administração que se avançasse com o pedido de acreditação do HSEIT como entidade formadora, com a recuperação de um espaço destinado à pesquisa bibliográfica que apoiasse os estágios que se desenvolvem na instituição nas mais diversas áreas, e com um espaço de atendimento para os delegados de informação médica.

Assim, o trabalho desenvolvido pelo Gabinete de Formação de junho a dezembro de 2021 prendeu-se com a reestruturação dos espaços destinados à formação e à elaboração de toda a documentação necessária para a concretização do pedido de acreditação como entidade formadora pelo HSEIT.

8.4 Gabinete de Saúde Ocupacional (GSO)

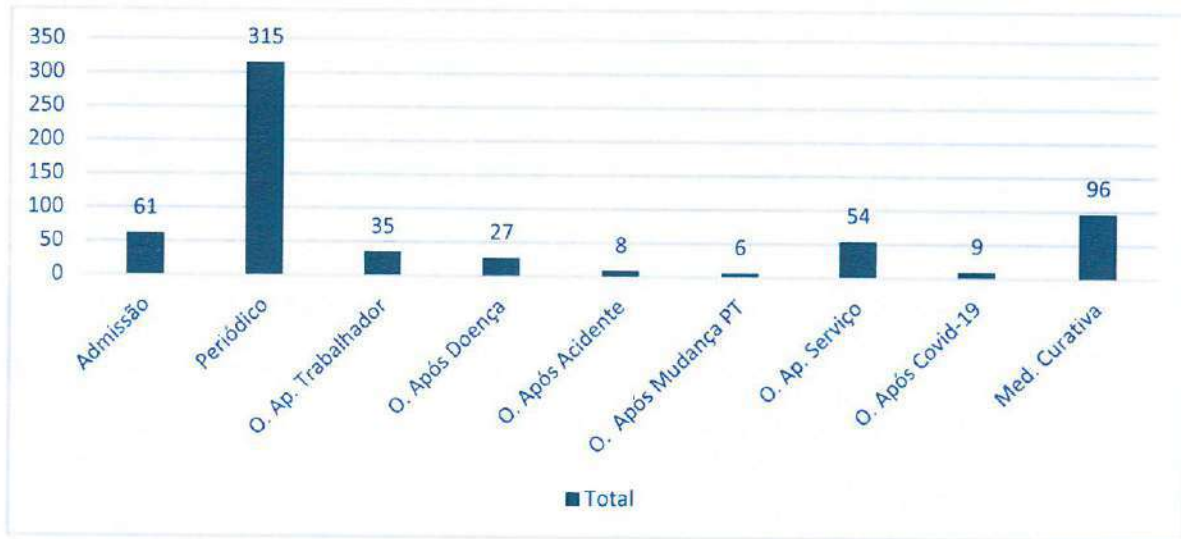
No decorrer de 2021, atendendo à evolução da situação pandémica, o Gabinete de Saúde Ocupacional (GSO) manteve a sua dinâmica e orgânica relativamente ao ano transato, uma vez que continuou a desenvolver a sua atividade habitual e os procedimentos/atividades no âmbito da doença COVID-19.

Os recursos humanos do Gabinete de Saúde Ocupacional, consistem numa equipa multidisciplinar, constituída pelo Médico do trabalho, enfermeiros, técnicos superiores de segurança no trabalho, assistentes técnicos e assistentes operacionais.

No âmbito da promoção e vigilância da saúde, bem como a organização e manutenção de registos clínicos e outros elementos informativos relativos a cada trabalhador, o GSO procedeu à realização de exames de saúde, para verificar a aptidão física e psíquica do trabalhador para o exercício da profissão, bem como a repercussão do trabalho e das suas condições na saúde do trabalhador.



No ano de 2021 o GSO realizou um total de 642 convocatórias administrativas, sendo que se evidenciou um total de 14 faltas e 16 remarcações ao longo do ano. No total realizaram-se 612 consultas de Medicina do Trabalho. Abaixo gráfico com os tipos de exames realizados:



Das consultas realizadas, pode-se constatar que 10,1% correspondem a primeiras consultas ou consultas de admissão, sendo que 89,86 % correspondem a consultas periódicas, ocasionais e curativas. Abaixo análise comparativa do agendamento dos últimos 7 anos:

Totais	2021	2020	2019	2018	2017	2016	2015
TOTAL CONVOCATÓRIAS	642	807	666	762	872	810	735
REALIZADAS (%)	95,3	60,5	88,8	90,6	93,8	91,6	76,2
1ª CONSULTA (%)	10,1	10,7	12,2	16,5	10,3	8	17,7
FALTAS (%)	2,2	4,7	11,1	10,5	6,2	6,2	13,5
REMARCADAS (%)	2,5	2,3	5,5	12,3	1,8	1,6	10,6
Anuladas (%)	0	27,1	5,7	4,9	1,9	1,5	6,5



Um inadequado ambiente de trabalho psicossocial e o stress relacionado com o trabalho podem ter um impacto negativo, quer direto, quer indireto, na saúde física e bem-estar dos trabalhadores.

O GSO, por forma a assegurar que, nos locais de trabalho, as exposições a fatores de risco psicossocial “não constituam risco para a segurança e saúde do trabalhador” (alínea d, ponto 2, artigo 15.º do RJPSST), estabeleceu um processo de gestão de risco profissional, através da intervenção da Unidade de Psicologia Clínica do HSEIT, EPER.

A análise dos acidentes de trabalho permite criar estratégias de prevenção para este tipo de eventos, dado que possibilita a melhoria das condições de trabalho dos profissionais e, por consequência, a melhoria na prestação de cuidados aos doentes.

Na tabela que se segue é possível observar a taxa de acidentes de trabalho ocorrida nos últimos anos.

Ano	Nº. de acidentes notificados	Nº Total trabalhadores	Tx Acidentes %
2017	36	1160	3,1
2018	46	1135	3,9
2019	58	1276	4,54
2020	50	1273	3,92
2021	75	1364	5,5

Em meio hospitalar, os profissionais de saúde estão expostos a diversos agentes biológicos, pelo que a proteção adquirida pela vacinação e a monitorização do seu estado vacinal é um requisito essencial e indispensável para a segurança e saúde do trabalhador.

As Direções Geral e Regional de Saúde recomendam a vacinação dos profissionais de saúde relativamente à vacina da gripe (Circular Normativa nº23, de 19 de outubro de 2021), sendo os mesmos considerados um Grupo Prioritário no âmbito da Campanha de Vacinação. Tem-se vindo a verificar um aumento significativo na adesão ao programa de vacinação nos últimos anos. Este aumento deve-se ao fato do GSO ter implementado o Programa de Vacinação, o qual inclui uma maior sensibilização dos profissionais de saúde, para as estratégias preventivas em saúde. Foram administradas 615 vacinas em 2021 relativamente à vacina da gripe.

A Circular Normativa nº 15/DT de 15/10/2001, Direção Geral da Saúde identifica os grupos de risco para os quais a vacinação contra a hepatite B é gratuita, quando administrada nos serviços de saúde, da rede do Ministério da Saúde, ou noutros serviços com os quais sejam celebrados protocolos autorizando a vacinação gratuita dos utentes, do Ministério da Saúde, excluindo os que têm tarefas exclusivamente

administrativas como um dos grupos de risco. No âmbito desta Circular Normativa, o GSO em 2021 administrou 9 doses de vacina da hepatite B.

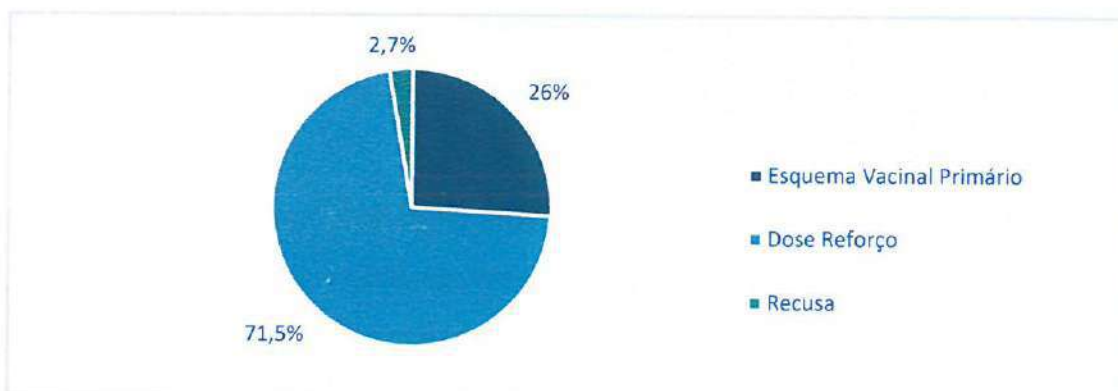
O contexto de pandemia e de emergência global reforçou a urgência do desenvolvimento de vacinas contra a COVID-19, num esforço de convergência sem precedentes da comunidade científica global.

As vacinas aprovadas pela Agência Europeia do Medicamento, possuem eficácia comprovada em reduzir o risco de infeção e, sobretudo, de doença grave e morte por COVID-19, mesmo face a novas variantes do coronavírus SARS-CoV-2 com maior transmissibilidade. Nesse sentido, a vacinação associada a medidas de distanciamento social, são as principais estratégias que dispomos atualmente para mitigar os impactos da doença.

A 27 de dezembro de 2020 arrancou a Campanha de Vacinação contra a COVID-19 em Portugal. Atendendo ao acesso limitado e faseado às vacinas contra a COVID-19, a Região Autónoma dos Açores (RAA) elaborou um Plano Regional de Vacinação contra a COVID-19, que inclui a estratégia de vacinação, assegurando a logística do armazenamento, distribuição das vacinas, garantindo o registo eletrónico da respetiva administração e grupos prioritários para a vacinação, atendendo ao acesso limitado e faseado às vacinas contra a COVID-19.

A primeira fase do Plano Regional de Vacinação contra a COVID-19 iniciou-se em janeiro de 2021, na qual os profissionais de saúde estavam incluídos. No HSEIT, EPER, o primeiro dia de vacinação foi a 2 de janeiro de 2021. No total foram administradas pelo HSEIT, EPER um total de 12.087 doses de vacinas contra a COVID-19. Deste total, 3.548 doses foram administradas aos profissionais de saúde do HSEIT, EPER.

No final do ano de 2021, 975 colaboradores do HSEIT, EPER tinham sido vacinados com 3 doses da vacina contra a COVID-19, ficando por vacinar com a 3ª dose da vacina 354 colaboradores, dos quais 130 ainda não perfaziam os 6 meses necessários após doença ou após a 2ª dose da vacina (no caso das vacinas *Comirnaty* e *Vaxzevria*) ou 3 meses (no caso da vacina *Janssen*).



Tendo como objetivo diminuir progressivamente a transmissão do vírus e o impacto da doença, o GSO desenvolveu a sua atividade, no âmbito do COVID-19, de acordo com as Circulares Normativas emanadas pela Direção Regional da Saúde e segundo o definido pelo Conselho de Administração do HSEIT, EPER.

O GSO realizou em 2021 um total de **8370** testes à COVID-19, sendo que 7826 foram realizados a colaboradores internos e 544 a profissionais de serviços externos (equipa de limpeza, HAÇOR e alunos da Escola de Enfermagem).

No decorrer do ano de 2021, o GSO, manteve a análise da monitorização dos profissionais expostos à radiação, através dos protocolos de meios complementares de diagnóstico adequados ao risco laboral específico, realização da consulta anual e análise dos relatórios das doses individuais dos colaboradores que utilizam o dosímetro.

Com a criação da plataforma informática do GSO, pelo Departamento de Sistemas e Tecnologias de Informação do HSEIT, EPER, foi possível registar todos os atos desenvolvidos pelo próprio serviço, nomeadamente agendamentos (rastreios e consultas), registo das consultas de enfermagem, registo de vacinação, registos da consulta médica, emissão da ficha de aptidão médica, identificação de fatores de riscos, entre outros.

8.5 Departamento de Gestão de Utentes

O Departamento de Gestão do Utente (DGU) supervisiona as funções de natureza administrativa relacionadas com o atendimento, a admissão e o encaminhamento do utente, desde o seu primeiro contacto com a instituição, até à alta administrativa, incluindo a gestão do arquivo clínico.

É constituído atualmente pelas seguintes Unidades e Gabinetes:

- Unidade de Gestão de Utentes, que tem na sua dependência direta o Arquivo Clínico;
- Unidade de Transporte de Utentes;
- Gabinete do Utente Deslocado

8.5.1.1 *Unidade de Gestão de Utentes*

À Unidade de Gestão de Utentes compete:

- O apoio à gestão de recursos humanos do departamento, designadamente na sua afetação e na distribuição das suas tarefas;
- A gestão do arquivo clínico;
- A gestão da admissão de utentes à Urgência, Consulta Externa e Central de Colheitas;
- A elaboração de escalas de trabalho, tratamento de assiduidade, gestão do plano de férias e apoio ao processo de avaliação de desempenho;
- O acolhimento e resposta a pedidos de informação clínica;
- A preparação de elementos de informação dos recursos humanos e atividade do Departamento.

Integrando o DGU esta Unidade abrange as seguintes áreas de intervenção:

8.5.1.2 *Admissão de Utentes ao Serviço de Urgência*

A admissão de doentes no Serviço de Urgência do HSEIT, EPER, procede ao registo de entrada do utente, no programa informático existente, aquando da sua deslocação ao Serviço de Urgência, conferindo os elementos de identificação pessoal dos mesmos, e procedendo à verificação da entidade responsável pelos encargos resultantes da prestação de cuidados. A equipa é constituída por 8 colaboradores, que asseguram o atendimento administrativo de urgência 24h/dia, 365/6 dias/ano. Esta equipa, garante ainda, todo o secretariado clínico do HSEIT, EPER, aos fins de semana e feriados e de segunda a sexta das 16:30h às 08:30h.

8.5.1.3 *Admissão de Utentes à Consulta Externa e Central de Colheitas*

A admissão de utentes na Consulta Externa e Central de Colheitas asseguram o atendimento administrativo de utentes com consultas agendadas, de utentes para colheita e de colheitas para análises, procedendo também à organização e agendamento de colheitas requisitadas internamente no Hospital e das requisições externas, nomeadamente de Unidades de Saúde de Ilha e de Casas de Saúde de internamento Psiquiátrico.

8.5.1.4 Secretariados dos Serviços Clínicos

O Departamento de Gestão do Utente relaciona-se com os Departamentos e Serviços Clínicos, exercendo as suas competências funcionais e técnicas transversais aos Serviços de Prestação de Cuidados e aos Serviços de Apoio Clínico, no âmbito das suas atribuições, conforme se encontra definido no Regulamento Interno do Hospital.

Os Departamentos e Serviços Clínicos são dotados de apoio administrativo, os Secretariados Clínicos. A atividade desenvolvida por estes secretariados tem dois grandes focos: o utente e os prestadores dos cuidados.

Constituem principais tarefas destes recursos humanos o atendimento presencial e telefónico, contactos e convocatória de utentes, a atualização de informação dos processos clínicos e sua preparação, elaboração de listagens, escalas e outros documentos de trabalho de cada Serviço, gestão e atualização de listas de espera, processamento de comunicações e correspondência, envio de requisições de exames e tratamentos, logística e requisições de material, preparação de processos administrativos de transferência e deslocação de doentes, preparação de processos clínicos para codificação, marcações e receção de pedidos clínicos e apoio estatístico.

Um dos focos principais do plano estratégico do hospital é uma desmaterialização e desburocratização de procedimentos administrativos com vista a melhorar e aproximar o Hospital às necessidades dos utentes.

8.5.1.5 Arquivo Clínico

O serviço do Arquivo Clínico no HSEIT, EPER, é responsável pela receção, classificação, guarda / conservação e disponibilização de documentos integrantes dos processos clínicos de todos os utentes do hospital, competindo-lhe:

- Organizar o arquivo ativo de processo individual do utente e o arquivo de inativos;
- Disponibilizar atempadamente o processo clínico individual dos utentes aos serviços clínicos do HSEIT, EPER no âmbito da atividade assistencial prestada;
- Disponibilizar atempadamente o processo clínico individual dos utentes para codificação aos médicos codificadores, bem como a qualquer outra entidade que o solicite nos termos da legislação em vigor.

8.5.1.6 *Unidade de Transporte de Utentes (UTU)*

À Unidade de Transporte de Utentes, cabe assegurar todos os procedimentos necessários no âmbito das deslocações de utentes do SRS, profissionais do e para o HSEIT, EPER, das evacuações aéreas de doentes, bem como o transporte não urgente de utentes, para consultas, terapêutica e altas.

Esta Unidade gere a frota automóvel do Hospital, e os respetivos recursos humanos.

8.5.1.7 *Gabinete do Utente Deslocado*

A figura do Gestor do Utente Deslocado (GUD), criada na Portaria n.º 95/2018, de 2 de agosto, que aprovou o Regulamento Geral de Deslocações do Serviço Regional de Saúde, é uma entidade hospitalar que tem por função agilizar e otimizar as deslocações dos utentes do SRS, estabelecendo-se como interlocutor entre o HSEIT, EPER e os serviços de deslocação de doentes das unidades de saúde de origem, com o intuito de assegurar uma eficiente e eficaz programação das deslocações.

Implementado a título experimental no HSEIT, EPER, o GUD iniciou a sua atividade estabelecendo a articulação com as USI de Graciosa e São Jorge, no dia 30 de abril de 2018.

Ao GUD compete:

- Acompanhar de forma permanente e individualizada os processos de deslocação de utentes entre as unidades de saúde de origem e o Hospital;
- Recolher e enquadrar atempadamente a informação proveniente das unidades de saúde de origem;
- Gerir internamente processos facilitadores da otimização dos custos de deslocação e da rentabilização dos recursos hospitalares envolvidos;
- Disponibilizar informação administrativa de retorno às unidades de saúde de origem.

Ao longo do ano 2021, 2.566 utentes viram os seus processos de deslocação passar pelo crivo do GUD, refletindo-se num total de 4.332 processos tratados.

Entende-se por processos tratados todos os pedidos e agendamentos de atos onde o GUD intervém no sentido de informar as partes interessadas e promover a sua articulação.



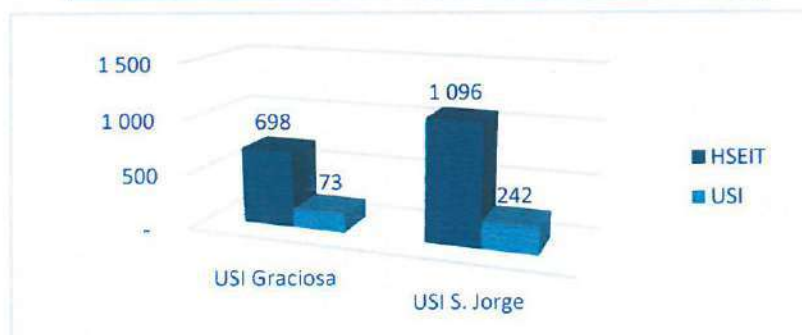
Processos Tratados	USI Graciosa	USI S. Jorge	Total Geral
Cir	17	22	39
Cir+MCDT	1		1
Cons	1131	1473	2604
Cons+Cir	40	73	113
Cons+Cir+MCDT	2		2
Cons+ MCDT	419	590	1009
MCDT	200	344	544
(em branco)	7	13	20
Total Geral	1817	2515	4332

LEGENDA: Cir – Cirurgia / Cons – Consulta / MCDT – Meios complementares de diagnóstico e terapêutica

Destes, um total de 2.209 processos (51%) foram alvo de conciliação, permitindo assim ao GUD, dar cumprimento à sua missão de:

- Atenuar os impactos que sucessivas deslocações acarretam na vida diárias dos utentes e seus acompanhantes;
- Reduzir significativamente os custos desnecessários que deslocações evitáveis aportam ao SRS;
- Permitir uma maior fluidez da tramitação administrativa dos processos de deslocação no seio das instituições envolvidas – HSEIT, USIG e USISJ.

	HSEIT	USI	TOTAL	%	TOTAL
USI Graciosa	698	173	871	48%	1 817
USI S. Jorge	1 096	242	1 338	53%	2 515
TOTAL	1 794	415	2 209	51%	4 332



Na tabela que se segue é possível observar a distribuição dos processos tratados por especialidade:



	USI Graciosa	USI S. Jorge	Total Geral
Alergologia	4	4	8
Anestesiologia	2	16	18
Cardiologia	144	185	329
Cardiologia Pediátrica	15	14	29
Cirurgia Geral	64	85	149
Cirurgia Plástica	98	154	252
Cirurgia Vasculard	67	96	163
Dermatologia	46	65	111
Endocrinologia	40	80	120
Estomatologia	18	25	43
Fisiatria	24	45	69
Gastroenterologia	22	17	39
Genética	7	3	10
Ginecologia	93	144	237
Imagiologia	3	11	14
Imuno-alergologia	1	1	2
Imunohemoterapia	8	4	12
Infeciologia	1		1
Medicina Interna	31	29	60
Nefrologia	95	103	198
Neurocirurgia	162	313	475
Neurologia	83	199	282
Neuropediatria	2	14	16
Nutrição	4	2	6
Obstetrícia	148	163	311
Oftalmologia	76	110	186
Oncologia Médica	2	5	7
Ortopedia	133	231	364
Otorrinolaringologia	81	33	114
Pediatria	72	79	151
Pedopsiquiatria	1		1
Pneumologia	65	49	114
Podologia	17	7	24
Psiquiatria	10	12	22
Reumatologia	60	92	152
Urologia	118	125	243
Total Geral	1817	2515	4332

8.6 Gabinete de Planeamento, Qualidade e Controlo de Gestão

O Gabinete de Planeamento, Qualidade e Controlo de Gestão (GPQCG) é responsável pela monitorização e disponibilização da atividade assistencial ao Conselho de Administração e Serviços.

A atividade do Gabinete de Planeamento e Controlo de Gestão encontra-se dividido nas seguintes grandes áreas:

- Coordenação dos trabalhos conducentes à elaboração dos planos e relatórios de atividades do HSEIT, EPER e acompanhamento da sua execução e de outros instrumentos de gestão previsionais e garantir o acompanhamento da sua execução numa ótica de controlo de gestão.
- Produção dos relatórios com a informação da atividade assistencial devidamente validada, destinada ao Conselho de Administração e serviços.
- Controlo e monitorização da Lista de Espera de Consulta (LEC) e da Lista de Inscritos para Cirurgia (LIC);
- *Reporting* da informação de atividade assistencial enviada para o exterior;
- Apoio administrativo ao Gabinete de Codificação Clínica, acompanhamento da atividade de codificação e análise da produção.



É objetivo do GPQCG, para o ano de 2022, aumentar o nível de desmaterialização e reduzir os tipos de fontes de informação. A otimização do processo de tratamento dos dados possibilita a agilização e melhoria da produção dos relatórios de atividade, bem como uma maior normalização e gestão que se reflete na redução do papel e na desmaterialização dos processos internos.



8.7 Departamento de Logística

Se o ano de 2020 representou para o Departamento de Logística um teste à sua capacidade de adaptação, criatividade e resiliência, o ano 2021 consolidou estas características visto ter sido igualmente exigente em termos de resposta à pandemia COVID-19.

O HSEIT, EPER manteve a aquisição centralizada de máscaras cirúrgicas, de respiradores de partículas FFP2 e zaragatoas para a colheita de amostras para o despiste da infeção por SARS-CoV-2, para todas as Unidades de Saúde da Região Autónoma dos Açores, até meados de setembro de 2021, altura em que foi comunicado pela DRS, que cada unidade de saúde trataria da aquisição do respetivo equipamento de proteção individual.

O registo na plataforma regional de gestão de níveis de stock em matéria de equipamento de proteção individual utilizado na prevenção do contágio, manteve-se até à data atrás referida, sendo o valor total das cedências efetuadas pelo HSEIT, EPER de € 903.512,70, o que representou um decréscimo em relação ao ano anterior de 29,55%.

Na área laboratorial, o SEEBMO manteve-se como o principal laboratório na realização dos testes para a deteção do vírus SARS-CoV-2 por metodologia PCR, tendo o encargo com a aquisição de consumíveis e reagentes para realização dos referidos testes sido de € 1.325.477,11, representado 78,93% do encargo financeiro global deste laboratório.

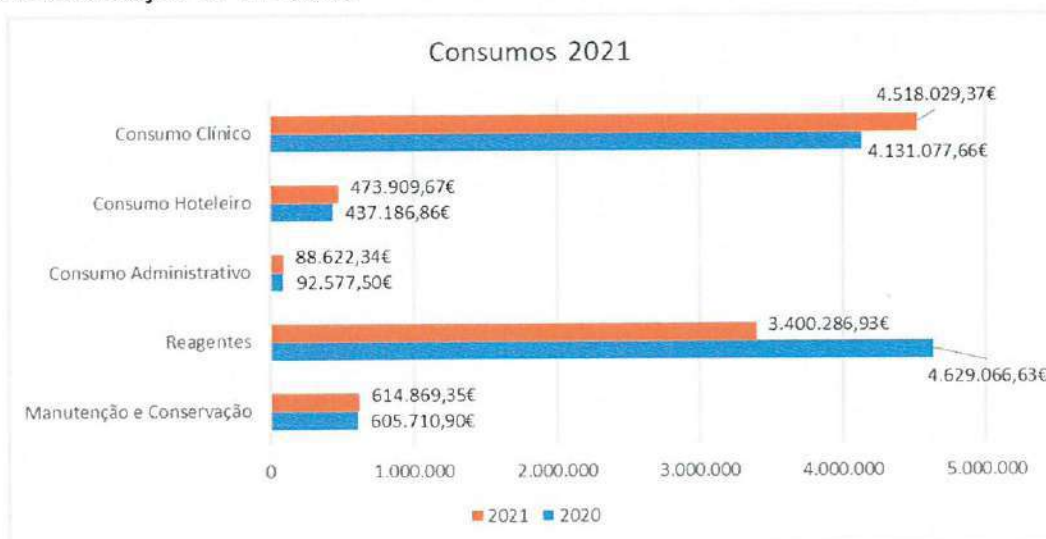
Relativamente à área de Gestão de Stocks, o valor das regularizações no final de 2021, demonstra inequivocamente o elevado controlo do material se encontra em armazém, conforme se pode verificar nas tabelas infra.

Regularizações de Existências (Resumo)	Entradas	Saídas	Total
Armazém 2 - Consumo Clínico	0,00	0,00	0,00
Armazém 4 - Hoteleiro	32,40	-28,60	3,80
Armazém 5 - Administrativo	11,51	-21,71	-10,20
Total	43,91	-50,31	-6,40

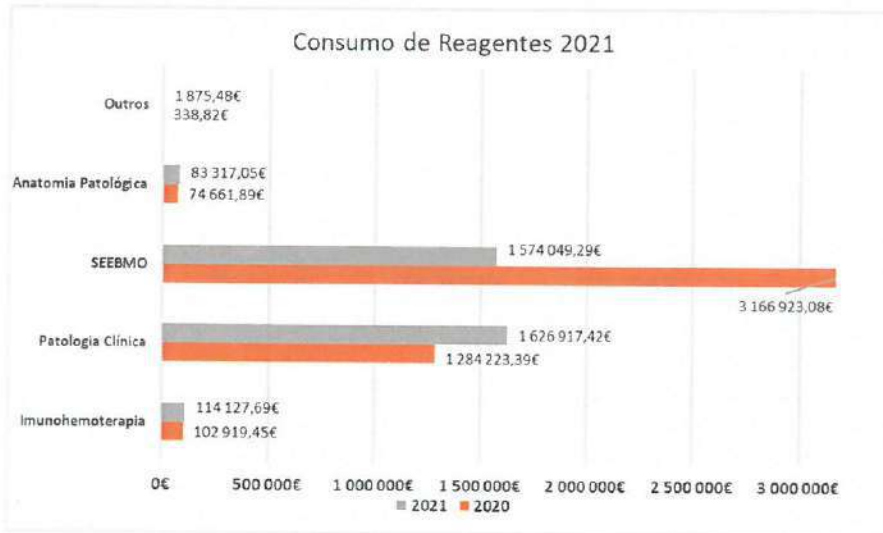
	Existências Iniciais 16/12/2020	Existências Iniciais 16/06/2021	Existências Iniciais 10/12/2021	Valor Regularizações	%
Armazém 2 - Consumo Clínico	782 468,44	619 636,98	678 689,76	0,00	0,00%
Armazém 4 - Hoteleiro	43 683,34	31 445,67	30 823,04	3,80	0,01%
Armazém 5 - Administrativo	18 591,61	17 746,48	20 580,68	-10,20	-0,05%
Total	802 781,84	668 829,13	730 093,48	-6,40	0,00%

Como se pode ver pela leitura dos dados, o valor das regularizações, no final de 2021, representava 0,00% do total de existências do consumo clínico (atente-se que no inventário intercalar o valor foi de -0,02%), sendo este um indicador do excelente nível de controlo do material armazenado, apesar das limitações do espaço físico do armazém e da consequente dispersão de material por várias zonas do hospital.

No gráfico abaixo apresentado, podemos verificar a variação dos consumos dos diferentes armazéns no período em análise, mantendo-se a tendência de aumento de custos com a aquisição de bens, quer de material de consumo clínico, quer de material de consumo hoteleiro, o que deixa bem evidente o peso que a pandemia continuou a representar para o HSEIT, EPER. Embora o consumo de material utilizado no combate à pandemia COVID-19 tenha aumentado, o nível médio dos preços não acompanhou esta tendência, antes pelo contrário, diminuiu consideravelmente relativamente ao ano transato, o que reflete a normalização do mercado.



Já em relação ao consumo de reagentes, destaca-se o aumento verificado no Laboratório de Patologia Clínica, resultante da retoma da atividade assistencial.

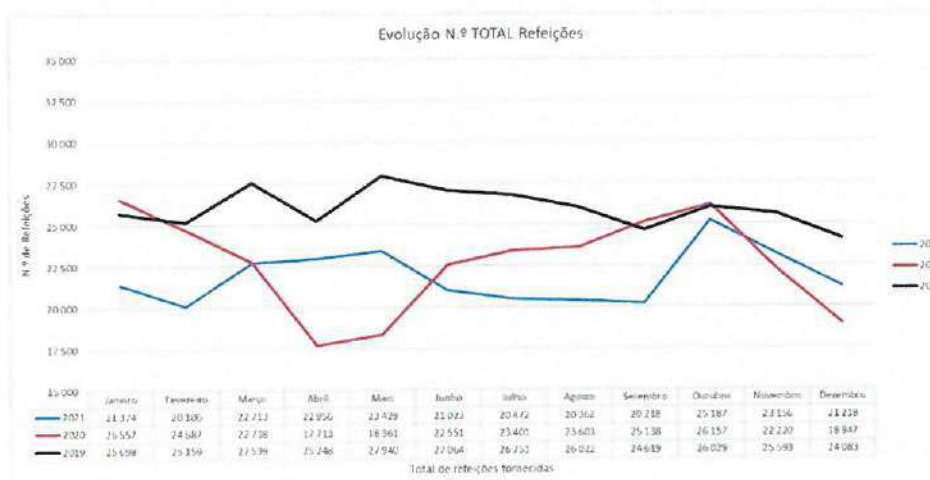
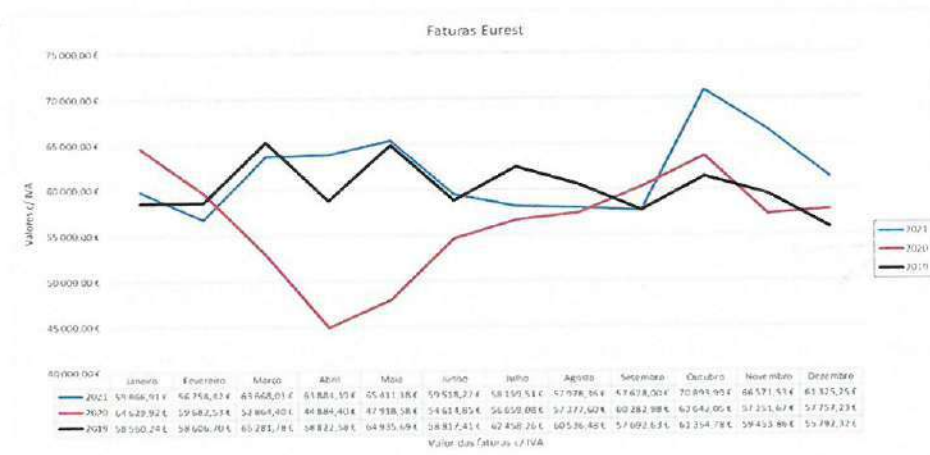


É de salientar ainda a implementação do módulo de consignados do bloco operatório referente às especialidades de Oftalmologia, Cirurgia Plástica e Cirurgia Vascular, permitindo um controlo rigoroso do material que está sob a guarda da instituição.

Da análise das diferentes áreas dos Serviços Hoteleiros é de referir:

Na área de Confeção e Distribuição de Refeições, o ano 2021 ficou marcado pela consolidação do projeto de informatização dos pedidos de refeições, através do Módulo de Dietética da Glintt. A implementação deste módulo implicou uma alteração do manual de dietas, e, conseqüentemente a revisão em alta dos preços unitários, situação que explica o aumento da faturação em cerca de € 120.000,00 face a 2020 e de € 79.000,00 face a 2019.

Adicionalmente, a retoma gradual da atividade assistencial e a recuperação de listas de espera contribuíram para o aumento do número de refeições servidas. Em 2021 foram servidos 93.129 almoços/jantares, mais 10.513 do que no ano anterior.



Em relação à prestação do serviço de vigilância, a entrada em vigor do novo contrato em julho de 2021, permitiu uma poupança mensal de € 1.306,30 relativamente ao anterior contrato.

Quanto ao transporte de mercadorias, no período em análise, o HSEIT, EPER manteve a responsabilidade do envio de material utilizado no âmbito da pandemia COVID-19 às unidades de saúde da RAA. Uma vez que se tratou de envios programados, passou-se a dar preferência ao transporte por via marítima desses bens, permitindo assim, diminuir o impacto do aumento do número de transportes.

Assim, em 2021 gastaram-se menos 14.344,43 euros, o que representa uma diminuição de 18,65% face a 2020.

Com a entrada em vigor do novo contrato de fornecimento de GPL – Butano a Granel, em dezembro de 2020, e com a adoção de novos procedimentos de conferência de faturas, que permitiram uma mais rápida inserção no circuito interno de pagamentos, foi possível ativar o desconto anual sobre o consumo total de gás, o que resultou na emissão de uma nota de crédito, no valor de 16.144,25 euros.



A necessidade de renovação das viaturas do HSEIT, EPER, determinou a aquisição de três viaturas elétricas, de nove lugares, em sistema de *renting*. Esta opção permitiu a diminuição dos encargos com a manutenção, seguros e, principalmente, com combustíveis. A utilização destas viaturas elétricas contribuiu para redução das emissões de CO₂, revelando a preocupação do hospital em adotar soluções mais amigas do ambiente.

Com a entrada em vigor em setembro de 2021, do novo contrato de prestação de serviços de alojamento em estabelecimentos hoteleiros, verificou-se uma redução na ordem dos 10,95% no preço por noite, que representará uma poupança anual de cerca de 5.000,00 euros.

Na área da Gestão de Resíduos Hospitalares, verificou-se um aumento da quantidade de resíduos produzidos, com maior incidência nos resíduos do grupo III (Resíduos com risco biológico), decorrente da subida do número de casos suspeitos/confirmados de infeção por SARS-CoV-2.

No âmbito do Plano de Contingência para Infeções Emergentes – COVID-19, no que à limpeza hospitalar diz respeito, surgiu a necessidade de aumentar o número de horas extra de limpeza, de forma a manter assegurada a higienização das áreas dedicadas à COVID-19.

Na figura que se segue é possível visualizar alguns indicadores de logística do HSEIT, EPER, tendo por base a atividade desenvolvida em 2020 e 2021:

Ano 2020:





Ano 2021:



8.8 Departamento de Sistemas e Tecnologias de Informação

É responsabilidade do Departamento de Sistemas e Tecnologias de informação (DSTI) garantir a disponibilidade, fiabilidade e adequado desempenho dos recursos SI/TIC de forma a disponibilizar as necessárias ferramentas aos nossos utilizadores suportando assim a sua prática diária.

Os recursos fornecidos estão consolidados numa infraestrutura tecnológica assente maioritariamente em 3 servidores físicos com clusters de virtualização que suportam cerca de 70 servidores virtuais, e com uma capacidade de armazenamento de, aproximadamente, 30 Terabytes.

Considerando a rápida e constante evolução tecnológica, o surgimento de novas exigências e necessidades ao nível dos sistemas de informação, o DSTI tem um papel ativo na procura, definição, instalação, parametrização, suporte e melhoria dos seus sistemas de informação, procurando sempre melhorar a eficiência dos processos hospitalares para que sejam um facilitador de negócio, melhorando a sua segurança, minimizando os riscos, aumentando o desempenho, otimizando os recursos, reduzindo os custos e apoiando as melhores decisões.

O ano de 2021 foi mais marcado pela consolidação e sustentabilidade dos sistemas em produção e não tanto por novas implementações. Todavia, foram desenvolvidas várias atividades ao longo do ano, das quais destacamos as seguintes:

- **Circuito de Consignação**
Gestão mais eficiente do material consignado e melhoria dos circuitos de reposição com os fornecedores. Com este circuito, reduziu-se o risco de cancelamento de cirurgias devido a *stock out* de material.
- **EGA – software de apoio à Equipa de Gestão de Altas**
Gestão do *workflow* de referenciação interna, com registos dos vários intervenientes, médicos, enfermeiros, assistentes sociais e dos elementos da EGA.
- **GSO – software de gestão do Gabinete de Saúde Ocupacional**
Solução transversal para a gestão do Gabinete de Saúde Ocupacional do HSEIT, disponibilizando funcionalidades para as diferentes áreas do serviço como, por exemplo, vacinação, consultas, biometrias, doenças profissionais, acidentes de trabalho, fatores de risco e outros registos associados aos colaboradores.
- **RISI - Gestão de Risco**
Apoio na implementação da solução de gestão de notificações de risco visando a implementação de uma cultura de segurança do utente, identificando os riscos e agindo em conformidade.
- **Alamut – Sequenciação genética**
Aplicativo que permite agilizar as rotinas da sequenciação genética contribuindo assim para a maximização da eficiência do fluxo laboratorial, disponibilizando ferramentas de predição de *splicing* e *missense*, entre outras funcionalidades.

Como tem sido hábito nos últimos anos, o DSTI, por possuir as competências especializadas na área da programação, tem desenvolvido uma panóplia de aplicações, algumas integradas e complementares com o sistema de informação hospital e outras pequenas aplicações modulares com o objetivo de desmaterializar, otimizar ou garantir a segurança em áreas ou tarefas específicas. Além dos desenvolvimentos já mencionados, destacamos igualmente os seguintes:

- **EEMI monitor – *dashboard*** que permite à Equipa Emergência Médica a monitorização centralizada dos doentes internados, gerando alertas de acordo com a escala de NEWS.
- **Convencionados** – aplicação desenvolvida para a conferência da faturação em relação à produção para determinadas entidades convencionadas.
- **Gestão SMS – *backoffice*** para a gestão de um novo canal de comunicação com o utente, através de sms com possibilidade de resposta. Foi inicialmente utilizado para facilitar os agendamentos da vacinação COVID-19 e é atualmente utilizado para avisos de marcações de consultas.

- Pacemaker – registo de dados complementares como o tipo de pacemaker ou desfibrilhador utilizados, incluindo as características dos geradores, electrocateteres ventriculares, auriculares e subcutâneos.
- PPCIRA – Base de dados para implementar um sistema de Vigilância Epidemiológica no HSEIT. Tem informação sobre o utente e dados referentes aos microrganismos, serviços, datas de contaminação, etc. Permite cálculo de Indicadores na Vigilância Epidemiológica.

A interoperabilidade tem sido uma vertente em constante evolução e consolidação pelo DSTI. Anualmente, são processadas mais de dois milhões de mensagens pelos nossos sistemas. O ano de 2022 não foi exceção, havendo vários progressos nesta área, nomeadamente:

- implementação das ligações com o serviço de Radioterapia, inaugurado em 2021;
- integração do serviço de Medicina Nuclear, gerido por entidade privada, no portal nos convencionados;
- upgrade tecnológico do *broker* de interoperabilidade clínico;
- sincronização automática de documentos e acessos entre dois sistemas de arquivo clínico;
- integração de requisições e resultados com a plataforma regional COVID-19;
- melhorias gerais nas integrações existentes, nomeadamente ao nível das prescrições terapêuticas, codificação e produção de MCDT;

Em 2021, deu-se especial atenção às questões de segurança e privacidade dos dados, tendo sido implementadas as seguintes atividades:

- criação de dezenas de regras de segurança na *firewall*, alterando a metodologia para bloqueio por defeito;
- segmentação da rede interna de forma maximizar a segurança dos acessos dos dispositivos ligados;
- definição e implementação de perfis não médicos;
- desenvolvimento de nova privacidade de nota clínica;
- substituição do hardware mais obsoleto e reforço de equipamentos nas áreas mais necessitadas;
- melhoria da infraestrutura que suporta os sistemas críticos;



8.9 Departamento Gestão Financeira

De acordo com o artigo 46º do Regulamento Interno do HSEIT, EPER são atribuições e competências do Departamento de Gestão Financeira (DGF) executar a política económica, financeira e orçamental, desde a sua definição ao seu reporte, bem como assegurar o cumprimento de obrigações fiscais.

O Departamento de Gestão Financeira encontra-se atualmente dividido em 3 grandes áreas:

- Tesouraria, que engloba o pagamento de participações a utentes deslocados;
- Processamento da receita;
- Processamento da despesa.

Durante o exercício de 2021 foram mantidos os seguintes procedimentos ao nível da receita:

- Envio de avisos de cobrança de taxas moderadora com uma periodicidade trimestral
- Monitorização das sentenças judiciais de processos de contencioso e respetiva cobrança quando haja decisão favorável ao HSEIT, EPER.

No ano de 2021 manteve-se os procedimentos relativos ao contencioso.

No que concerne à despesa, manteve-se em 2021 o procedimento de reconciliação trimestral/mensal dos fornecedores.

No respeitante à contabilidade analítica/gestão ainda não foi possível proceder à sua implementação em pleno, pretendendo-se no ano de 2022 concluir a atualização do plano de centros de custo.

No âmbito do processo de acreditação do HSEIT, EPER pretende-se, durante o ano de 2022, certificar as áreas de tesouraria e participações bem como a faturação e cobrança de receita.

9 Órgãos de Apoio Técnico

9.1 Gabinete da Qualidade

No ano de 2021 o Gabinete da Qualidade (GAQ) continuou o trabalho iniciado nos anos anteriores, na implementação do Sistema de Gestão da Qualidade e sua manutenção, nas áreas clínicas e não clínicas do hospital e foram também revistos procedimentos, instruções operacionais, protocolos, regulamentos e políticas e continuou-se com a uniformização e codificação da documentação utilizada.

Para além disto, o GAQ também procedeu à revisão e implementação da sua própria documentação de forma a torná-la mais intuitiva, simplificada e foram reajustados procedimentos e métodos de trabalhos.

Contudo, e para além do que consta no Plano de Atividades, não se pode deixar de considerar a situação de Pandemia de COVID-19 (coronavírus SARS-CoV-2, responsável pela doença COVID-19), na qual o GAQ continua a prestar todo o seu apoio.

O GAQ continuou a formação on-line com a equipa do programa informático "RISI" e a parametrizar a plataforma informática de gestão documental da qualidade, de forma a que esta corresponda aos requisitos no Sistema de Gestão da Qualidade do HSEIT, EPER. Também começou a inserir a documentação já existente na plataforma.

Relativamente às medidas delineadas no plano de atividades para o triénio 2019 – 2021, especificamente relativas ao ano de 2021, apresentamos os seguintes resultados:

- Ser uma instituição de referência e obter a acreditação do hospital de acordo com o referencial da JCI
 - Prestar apoio técnico aos serviços do HSEIT
 - Planificação dos trabalhos
 - Elaboração e revisão regulamentos, políticas e procedimentos e respetiva documentação associada
 - Aprovação e implementação de regulamentos, políticas e procedimentos e respetiva documentação associada

Resultados: O GAQ prestou consultoria técnica ao GOD, de acordo com os referenciais, ao trabalho que tem vindo a ser desenvolvido para dar resposta aos requisitos do referencial JCI.

- Ser uma instituição de referência e obter a certificação dos Serviços de Patologia Clínica, Imunohemoterapia e Epidemiologia e Biologia Molecular de acordo com a norma NP EN ISO 9001:2015

Resultados: O Conselho de Administração (CA) alterou o seu objetivo de certificação de serviços, passando o interesse para a certificação do Serviço de Anatomia Patológica e Serviço de Esterilização.

Tendo em conta esta alteração o GAQ reforçou o apoio a estes serviços, por forma a responder aos requisitos do referencial, não se tendo avançado, no entanto, com o processo oficial de certificação devido à situação pandémica coronavírus SARS-CoV-2, responsável pela doença COVID-19.

- Avaliação de satisfação de todas as partes interessadas

Resultados: Uma vez que o CA não chegou a desenvolver a resposta aos requisitos da gestão de topo de acordo com a norma NP EN ISO 9001:2015, não foram identificadas as partes interessadas para que pudesse ser implementada a sua avaliação de satisfação.

- Melhorar a sinalética interna e externa do HSEIT e melhorar os meios de comunicação interna e externa (site/intranet)

Resultados: O GAQ já não detém a responsabilidade de desenvolvimento destas metas, uma vez que, houve reestruturação interna, e estas foram transferidas para outra equipa de trabalho do HSEIT, EPER.

- Melhorar os meios de comunicação interna e externa (site/intranet)

Resultados: O GAQ já não detém a responsabilidade de desenvolvimento destas metas, uma vez que, houve reestruturação interna, e estas foram transferidas para outra equipa de trabalho do HSEIT, EPER.

- Desenvolver formação na área da qualidade para os colaboradores do hospital

Resultados: Devido à situação pandémica não foi possível desenvolver formação aos trabalhadores do HSEIT, EPER na área da qualidade.

9.2 Gabinete de Gestão de Risco

A Gestão do Risco (clínico e não clínico) e a segurança do utente das unidades de saúde têm um papel crucial na ação que o Gabinete da Gestão do Risco do HSEIT, EPER.

As principais funções deste Gabinete são as seguintes:

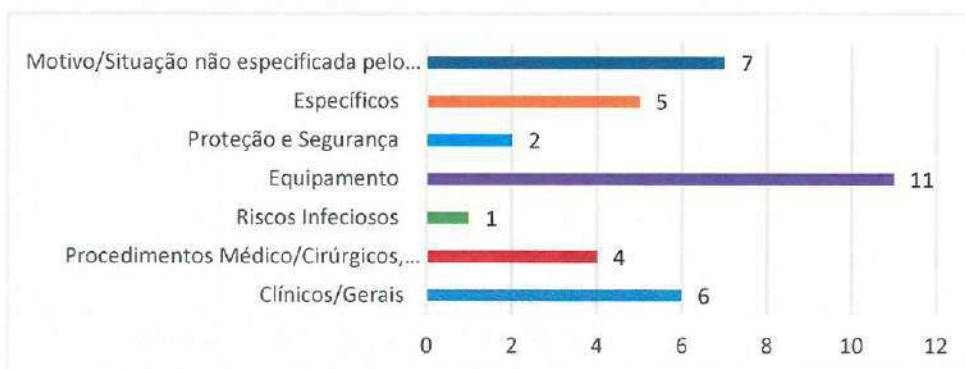
- Promover uma cultura organizacional focada na segurança do doente, colaborando no desenvolvimento e monitorização dos planos de melhoria contínua quer na área clínica e não clínica do Hospital;
- Maximizar a qualidade dos cuidados prestados através de uma política de redução dos riscos, promovendo a adoção generalizada de uma cultura de segurança indispensável para a consciencialização do risco, conduzindo ao ambiente seguro e à melhoria contínua dos cuidados de saúde prestados;
- Propor medidas que se traduzam num impacto positivo no desempenho dos profissionais e no seu contexto de prática clínica, através da dinamização de atividades na área da gestão do risco e segurança do doente.

Em novembro de 2021, após um ano de desenvolvimento e configurações, foi implementada a plataforma HER+ da RISI para notificação e gestão de incidentes.

Apresenta-se a atividade desenvolvida pelo Gabinete de Gestão do Risco em 2021:

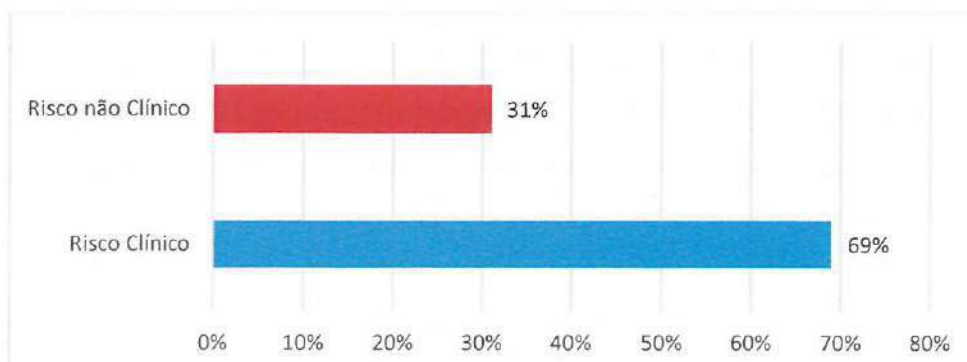
- Notificações entradas e registadas - 42 (acréscimo de 17% em relação as notificações registadas no ano de 2020);
- Notificações averiguadas - 30 (71%);
- Notificações não averiguadas - 12 (29%).

➤ Situação que motivou a notificação:

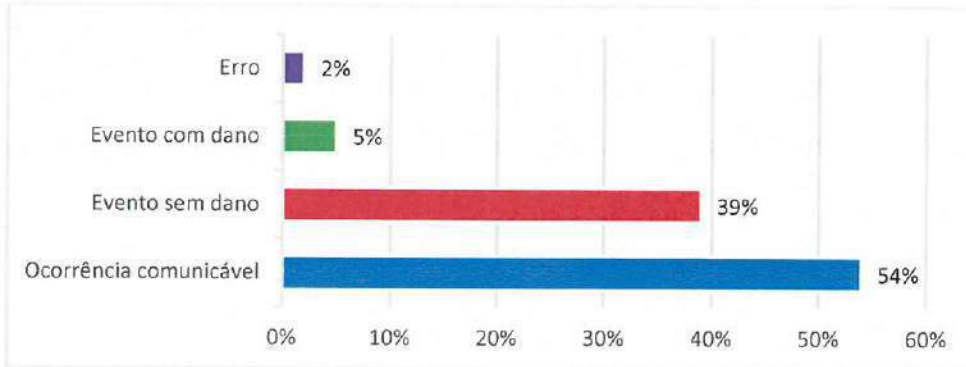


Risco Clínico	Risco Não Clínico
<p>2 – RC - Procedimento clínico/Processo de prestação - 1;</p> <p>5A – RC - Reações adversas a medicamentos - 1;</p> <p>9 – RC - Dispositivo/Equipamento médico - 1;</p> <p>14 – RC - Infra-estrutura/Edifício/Instalações - 1.</p>	<p>3 - RNC – Furto/Dano de bens - 1;</p> <p>4 - RNC – Intrusão - 1;</p> <p>16 - RNC – Segurança geral - 1</p>

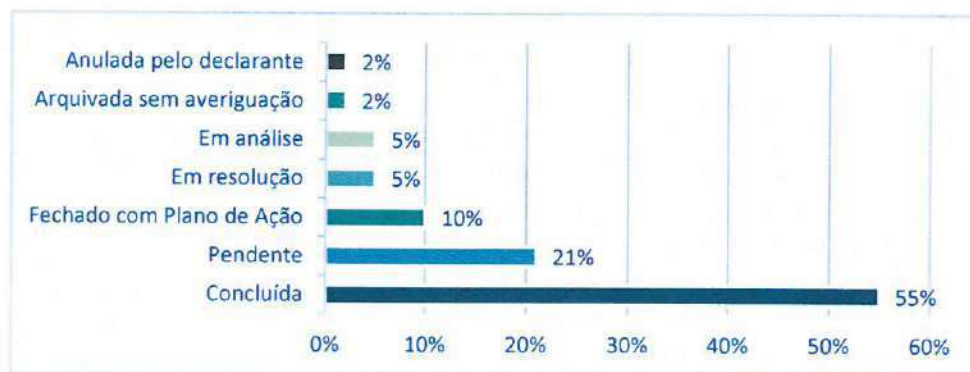
➤ Classificação quanto ao risco:



➤ Tipo de evento:



➤ Situação final:



9.3 Auditoria Interna

A atividade desenvolvida pela equipa Comissão de Auditoria Interna teve por base o plano apresentado para o ano triénio 2019-2021, aprovado pelo Conselho de Administração.

O planeamento das ações de auditoria interna, teve na sua génese a avaliação dos processos de maior grau de risco para a instituição, razão pela qual houve uma preocupação significativa na área de consumos/stocks que representa cerca de 20% dos custos operacionais do HSEIT, EPER.

Para além das ações acima referidas, no decorrer do ano de 2021, foram realizadas auditorias internas, extra ao planeado, à gestão de estupefacientes e substâncias psicotrópicas ao Serviço de Urgência Geral e Unidade de Evacuações Aéreas e aos carros de emergência médica existentes nos diversos serviços clínicos do HSEIT, EPER.

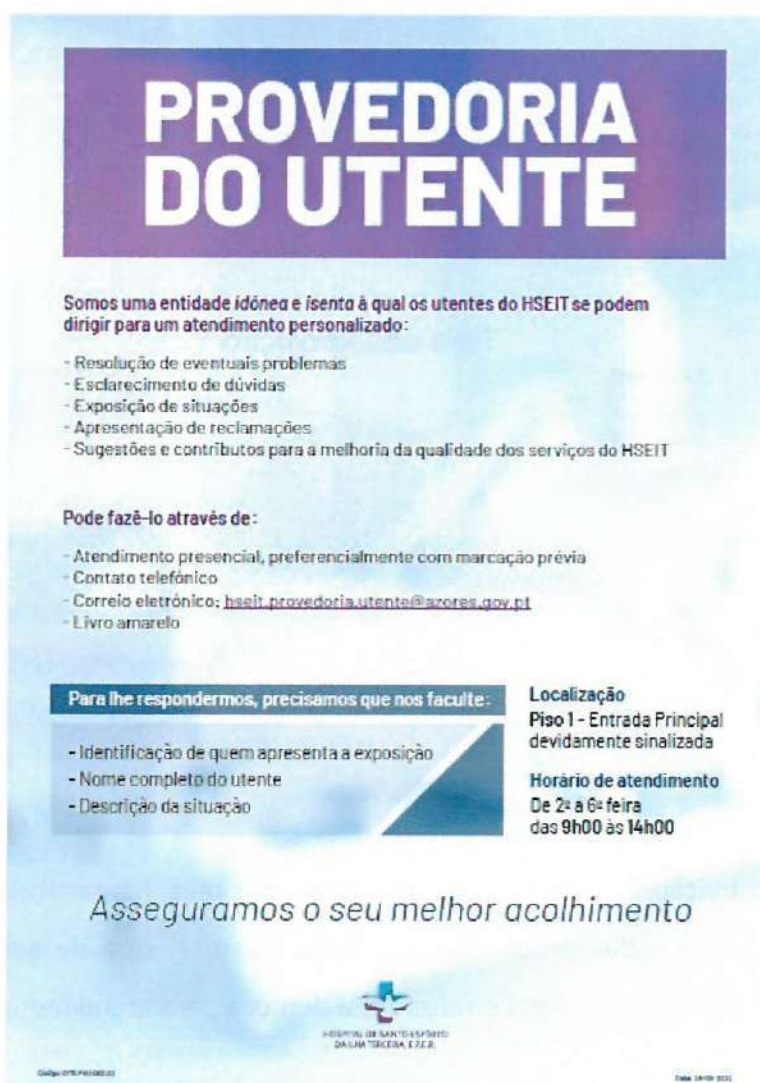
A comissão desenvolveu o relatório de atividade de acompanhamento ao Plano de Prevenção à Corrupção e Infrações Conexas.



9.4 Provedoria do Utente do HSEIT

A Provedoria do Utente do HSEIT, EPER, foi criada em 2019 e é a entidade responsável por receber as reclamações, sugestões e elogios formulados pelos cidadãos no que se refere à organização e funcionamento dos serviços e/ou sobre o comportamento dos colaboradores do HSEIT, EPER e apoiar os utentes na redução a escrito das suas exposições.

Considerando que se pretende promover junto dos serviços a resolução dos problemas de funcionamento do hospital que envolvam os utentes, devendo proceder-se ao encaminhamento das diversas reclamações/sugestões/elogiaos para os serviços competentes do hospital responsáveis pelas respetivas áreas, entendeu-se como imperativa a necessidade de tornar conhecida esta entidade e divulgar o seu âmbito de atuação, não só junto dos utentes, mas também da própria comunidade hospitalar, pelo que se criou um cartaz e um folheto informativo, ambos distribuídos pelas diversas salas de espera e zonas de secretariado do HSEIT, EPER.



PROVEDORIA DO UTENTE

Somos uma entidade *idónea e isenta* à qual os utentes do HSEIT se podem dirigir para um atendimento personalizado:

- Resolução de eventuais problemas
- Esclarecimento de dúvidas
- Exposição de situações
- Apresentação de reclamações
- Sugestões e contributos para a melhoria da qualidade dos serviços do HSEIT

Pode fazê-lo através de:

- Atendimento presencial, preferencialmente com marcação prévia
- Contato telefónico
- Correio eletrónico: hseit.provedoria.utente@azores.gov.pt
- Livro amarelo


Para lhe respondermos, precisamos que nos faculte:

- Identificação de quem apresenta a exposição
- Nome completo do utente
- Descrição da situação

Localização
Piso 1 - Entrada Principal devidamente sinalizada

Horário de atendimento
De 2ª a 6ª feira das 9h00 às 14h00

Asseguramos o seu melhor acolhimento




HOSPITAL DE SANTO ESPÍRITO
DA ILHA TERCEIRA, I.Z.E.

Código: 077961000003

Data: 18/10/2021

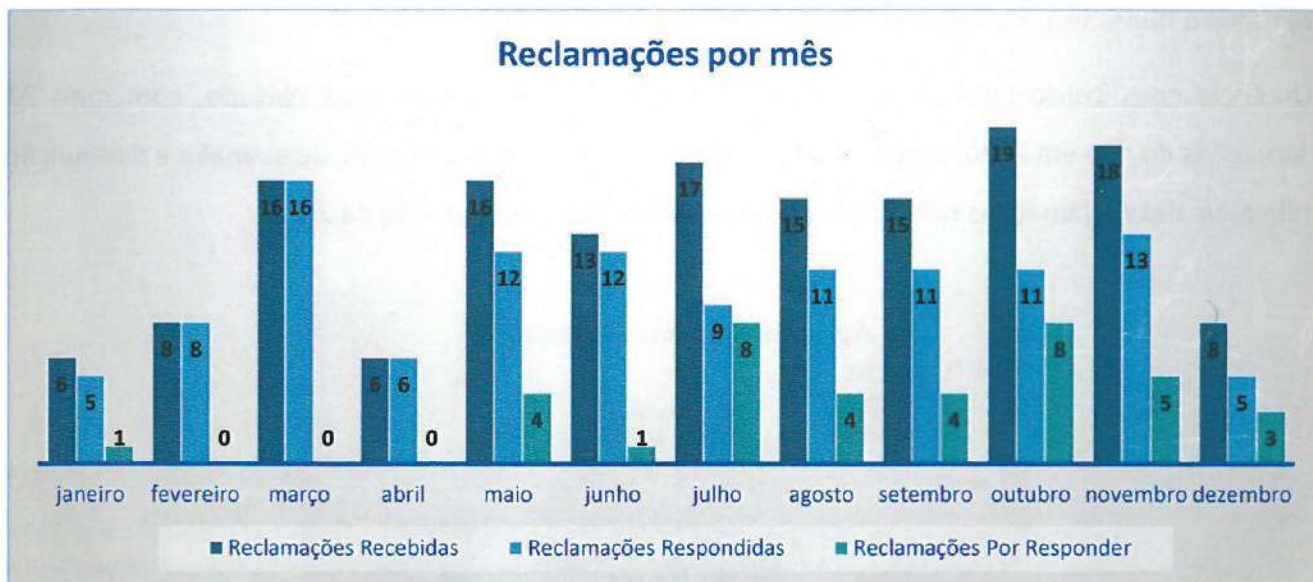
9.4.1.1 Reclamações/Sugestões/Elogios

Foram registadas 177 exposições, comparativamente ao ano de 2020, em que se registaram 160, sendo que, à presente data, foram respondidas 137, aguardando resposta 40 exposições, pendentes de parecer dos Serviços/Unidades Funcionais a que se reportam. A média do tempo de resposta são 49 dias, sendo que, relativamente a algumas exposições, verifica-se uma significativa variabilidade no seu desvio-padrão, derivado ao tempo que decorre para parecer das entidades necessárias e competentes para emissão da informação que habilita à resposta. Dos assuntos apresentados, 157 constituem reclamações, 17 são elogios e 3 são sugestões.



Relativamente à distribuição das reclamações recebidas por mês, há particular incidência no mês de outubro, registando-se 19 reclamações. Analisando as mesmas, será de anotar que 12 destas são referentes ao Serviço de Urgência Geral e reiteram a demora para atendimento médico após triagem,

reportando-se a dias de particular afluência. Os meses de janeiro e abril registam o menor número de reclamações, com 6 reclamações mensais.




No que concerne às sugestões apresentadas, regista-se a sua receção nos meses de março, julho e dezembro, não se encontrando incluídas nos gráficos 3 e 4.

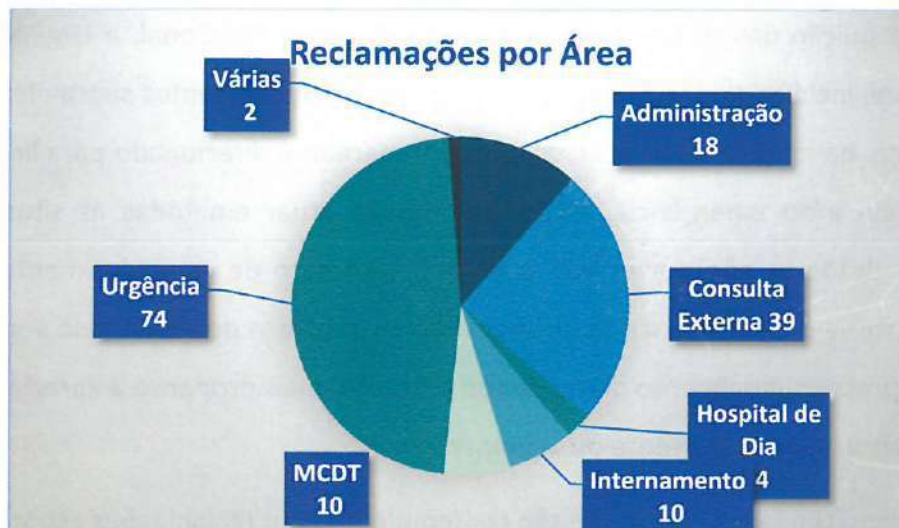
Verifica-se que a maior parte das reclamações, à semelhança dos elogios, são dirigidas pelos próprios utentes e que, no caso daquelas que são apresentadas por familiares ou outros significativos, estas são relativas essencialmente a grupos populacionais específicos, nomeadamente crianças, idosos e utentes dependentes ao cuidado de terceiros.

No que concerne às áreas contempladas nos elogios apresentados em 2021, os mesmos visam, na sua totalidade, diversas áreas e serviços, notando-se que os utentes/familiares que os apresentaram,

procuram elencar cuidadosamente todos os grupos profissionais envolvidos no percurso da situação em questão, enaltecendo aspetos como as condições das instalações, a qualidade dos cuidados prestados, bem como o humanismo e deferimento no trato desses colaboradores.

A Urgência constitui-se como a área com o número de reclamações mais elevado, com mais 31 reclamações do que em 2020, seguida da Consulta Externa sendo, no entanto, de assinalar a diminuição significativa das reclamações referentes a esta área, relativamente ao ano de 2020.





Apreciando o conjunto dos assuntos apresentados nas reclamações da área da Urgência, constata-se que a sua grande maioria incide nas seguintes temáticas:

1. Demora para o atendimento médico após triagem, excedendo o tempo previsto pelo Sistema de Triagem de Manchester;
2. Desagrado com o trato do(a) médico(a) assistente;
3. Desacordo quanto à cor da pulseira atribuída de acordo com os parâmetros da triagem.

A área da Administração rececionou exposições essencialmente referentes às regras em funcionamento nas instalações do HSEIT, EPER em virtude da pandemia provocada pelo coronavírus SARS-CoV-2, responsável pela doença COVID-19, como sejam as restrições das visitas em contexto de internamento e as condições de acesso de acompanhantes a consultas.

	2020	2021	
Administração	9	18	↗
Consulta Externa	62	39	↘
Hospital de Dia	4	= 4	
Internamento	9	10	↗
MCDT	8	10	↗
Urgência	43	74	↗
Vários	9	2	↘

Analisando a distribuição das reclamações por Serviço/Unidade Funcional, a Urgência Geral assume particular destaque, incidindo as reclamações essencialmente nos assuntos supra elencados. Entende-se que este Serviço, na medida em que se encontra preparado e direcionado para lidar com situações agudas de urgência e/ou emergência, tendo por missão atuar em todas as situações clínicas de instalação súbita, desde as não graves até às graves, com risco de estabelecimento de falência das funções vitais, se torna uma via de acesso privilegiada aos cuidados de saúde pela população em geral, registando um expressivo movimento diário, sendo portanto, mais propenso a apreciações e avaliações de quem dele usufrui, enquanto utente ou acompanhante.

Os restantes Serviços/Unidades Funcionais são contemplados com reclamações esporádicas e variadas, com uma distribuição difusa.



O grupo profissional com maior incidência de reclamações são os médicos com 61% das reclamações rececionadas. Destas, 36,3% são focadas na demora para o início do atendimento médico, em particular

no Serviço de Urgência Geral, assim como no atraso verificado nos horários previstos para consultas na área da Consulta Externa, 22,5% das reclamações dirigidas a este grupo profissional mencionam descontentamento com o atendimento/trato do médico e 15% centram-se na insatisfação/percepção do atendimento médico como ineficaz.



Atentando na tipologia das reclamações, constata-se que uma parte substancial se refere a acessibilidade (32 reclamações), concretamente, na demora no atendimento médico em contexto de Serviço de Urgência e na morosidade verificada na marcação de meios complementares de diagnóstico. As competências relacionais e comportamento dos diversos grupos profissionais são também um assunto com presença expressivo nas reclamações, reportando-se a 30 das reclamações contabilizadas.

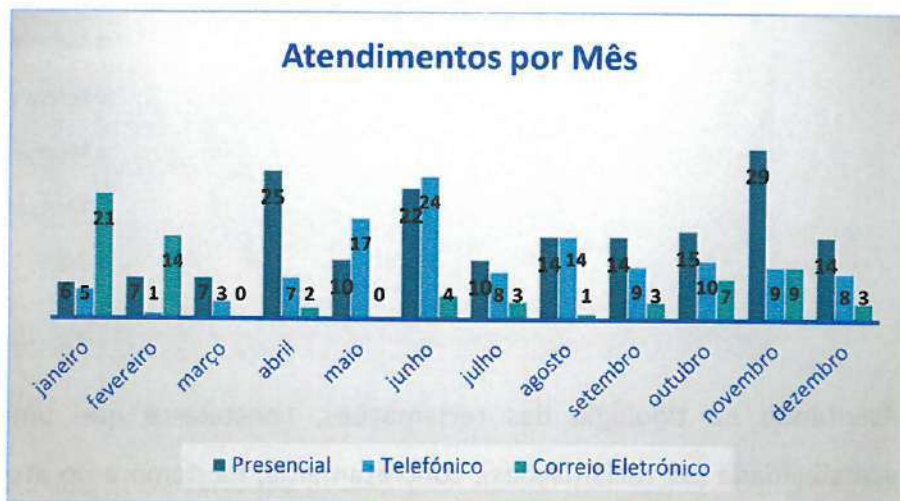


9.4.1.2 *Atendimentos da Provedoria do Utente*

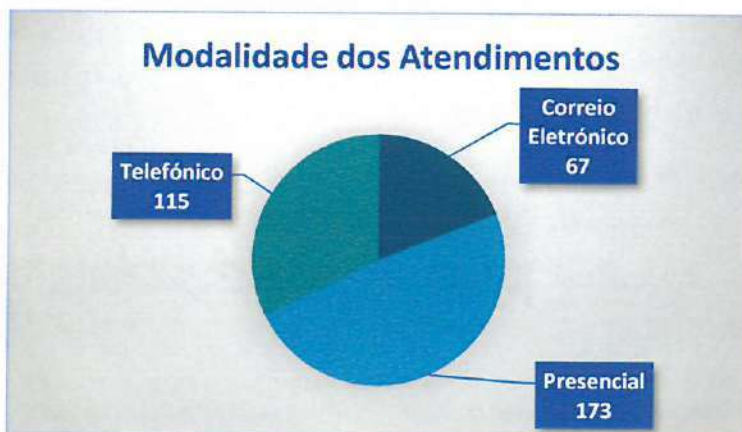
A Provedoria do Utente do HSEIT, EPER regista 355 atendimentos no ano de 2021, especialmente nos meses de junho e novembro.

Atendimentos 2021

janeiro	32
fevereiro	22
março	10
abril	34
maio	27
junho	50
julho	21
agosto	29
setembro	26
outubro	32
novembro	47
dezembro	25
TOTAL	355



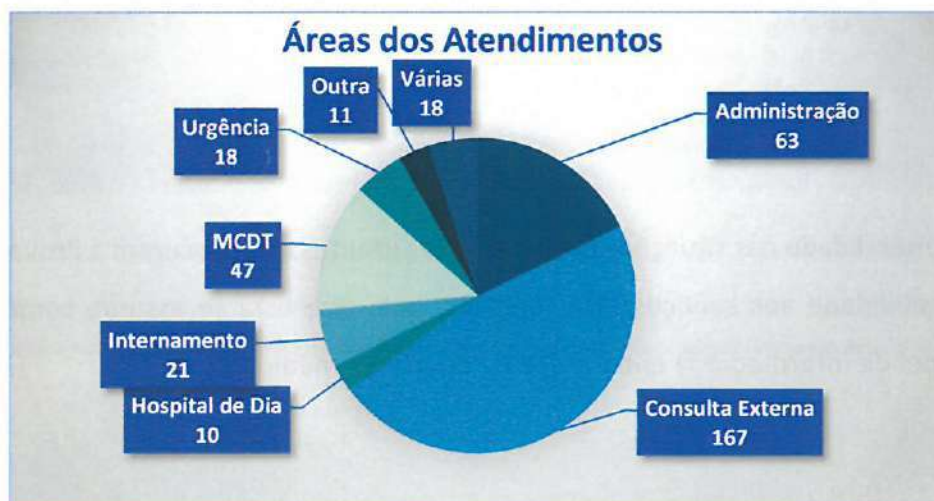
Nas diversas modalidades de atendimentos prestados, poder-se-á considerar que há o recurso ao gabinete pelas diversas vias instituídas, ainda que a modalidade presencial seja privilegiada.



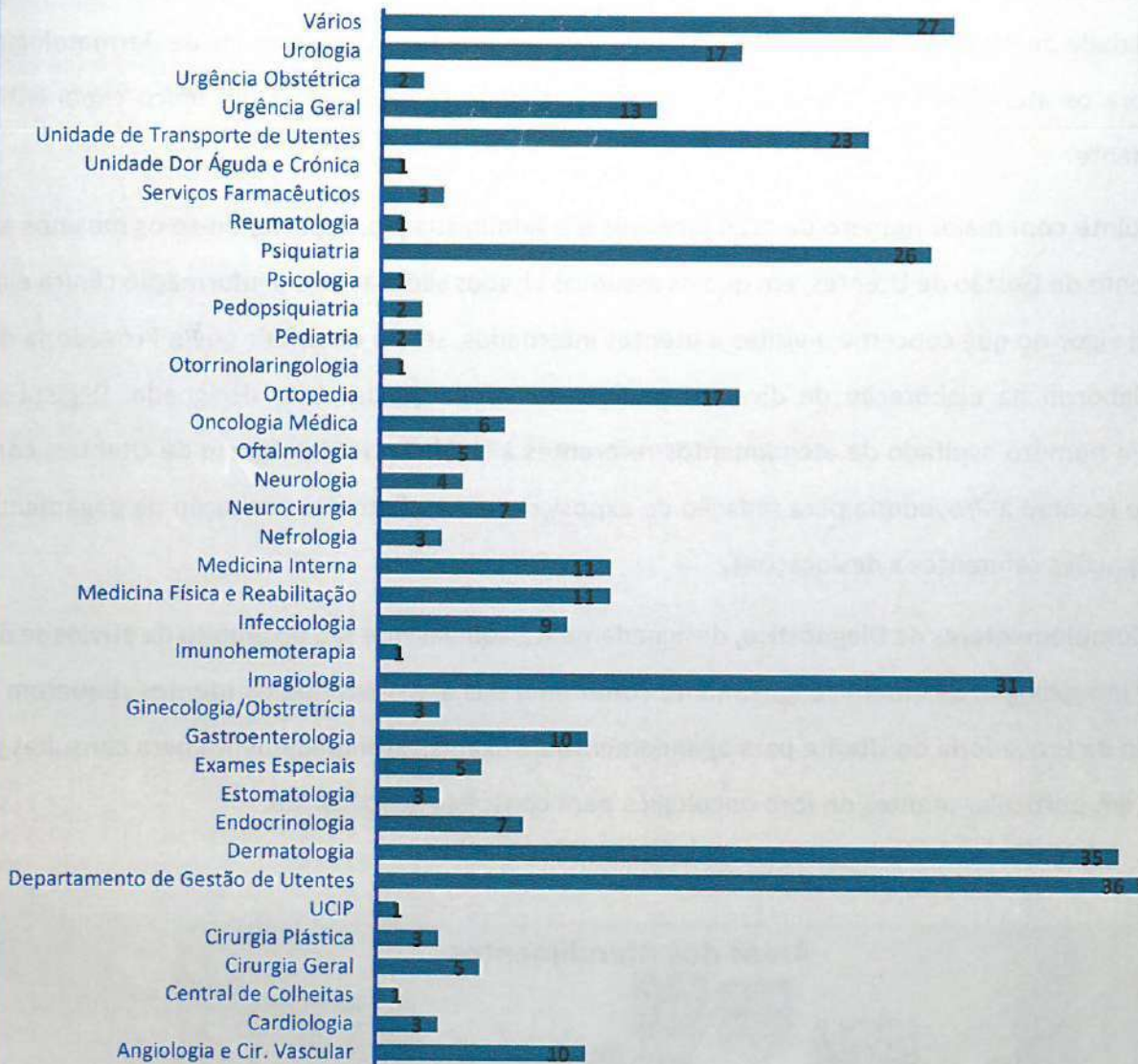
Verifica-se que a grande parte dos atendimentos dizem respeito à Consulta Externa, nomeadamente, solicitação de colaboração para elaboração de pedidos de mudança de médico, com maior incidência na especialidade de Psiquiatria e ultrapassagem dos TMRG, referentes à especialidade de Dermatologia, pese embora os atendimentos referentes a esta especialidade se reportem a um único expoente, reiteradamente.

A área seguinte com maior número de atendimentos é a Administração, reportando-se os mesmos ao Departamento de Gestão de Utentes, em que os assuntos visados são o acesso a informação clínica e as normas em vigor no que concerne a visitas a utentes internados, sendo de referir que a Provedoria do Utente colaborou na elaboração de diversos pedidos de mudança de visita designada. Regista-se também um número avultado de atendimentos referentes à Unidade de Transporte de Utentes, com enfoque no recurso à Provedoria para redação de exposições para efeito de solicitação de pagamento participações referentes a deslocações.

Os Meios Complementares de Diagnóstico, designadamente aqueles que são do âmbito da atividade do Serviço de Imagiologia, assumem-se igualmente como uma das áreas em que os utentes requerem a intervenção da Provedoria do Utente para agendamento de exames atempadamente para consultas já marcadas, em particular utentes do foro oncológico para consultas de *follow-up*.



Atendimentos por Serviço/Unidade Funcional



Nota-se que a generalidade das situações expostas pelos utentes que procuram a Provedoria do Utente se foca na acessibilidade aos serviços/atos médicos, pelo que esta se assume como uma entidade relevante no papel de intermediária entre o utente e a classe médica.



O tempo médio de resposta fixa-se nos 7 dias, ainda que o objetivo seja, efetivamente, desde que possível, solucionar o assunto no momento do atendimento e facultar uma resposta com a maior celeridade. Todavia, tal depende não só da complexidade do assunto, como da disponibilidade dos Serviços/Unidades Funcionais envolvidos e, se aplicável, da acessibilidade dos elementos visados.

Assim, o tempo mínimo de resposta é o próprio dia, ou seja, 0 dias e o tempo máximo são 146 dias, respeitante a um único caso, que envolveu as especialidades de Urologia, Nefrologia e Imagiologia.

9.4.1.3 Propostas de Melhoria Realizadas

De acordo com as funções e competências atribuídas à Provedoria do Utente, constantes da Circular Informativa n.º44/2019 Provedoria do Utente do HSEIT, EPER de 25-07-2019, em particular no disposto nas alíneas b. Divulgar internamente os procedimentos a adotar, para exercício dos direitos dos utentes, k. Elaborar recomendações, sugestões ou pareceres dirigidos ao Conselho de Administração e l. Promover junto dos serviços a resolução dos problemas de funcionamento do hospital que envolvam os utentes, cabe proceder à identificação de elementos/assuntos/ocorrências visadas nas reclamações/sugestões que sejam passíveis de melhoria, em prol dos serviços prestados aos utentes e ao desenvolvimento da política de qualidade do HSEIT, na devida contextualização da sua Missão e Valores.

Não obstante se terem desenvolvido as indispensáveis diligências para apuramento e esclarecimentos das ocorrências relatadas junto da Provedoria do Utente pelos utentes/familiares/outro significativo, identificaram-se determinadas dificuldades de forma reiterada que se revestiram de pertinência e cuja melhoria/alteração poderia surtir impacto positivo no funcionamento e organização dos cuidados de



saúde prestados, otimizando os recursos disponíveis, em benefício dos utentes e do próprio HSEIT, EPER.

Em virtude da pandemia provocada pelo coronavírus SARS-CoV-2, responsável pela doença COVID-19, surgiu a necessidade dos Serviços reverem e reorganizarem os circuitos de acesso aos utentes procurando, simultaneamente, assegurar a minimização de contatos de elementos externos, para segurança dos colaboradores e utentes. Neste contexto, surgem duas propostas de melhoria, referentes ao Serviço de Urgência e Consulta Externa, a descrever.

Pela implementação de restrições nos acessos ao Serviço de Urgência, verificaram-se múltiplas situações em que os acompanhantes permaneceram no desconhecimento quanto ao estado de saúde do utente ou ocorreram altas sem informação aos acompanhantes. Inequivocamente, este tipo de ocorrências facilita a que a confrontação com o Serviço de Urgência seja percecionada de forma impessoal, com impacto negativo nos utentes, acompanhantes e na prática do Serviço.

Assim, foi proposto que fosse disponibilizada informação destinada aos acompanhantes dos utentes do Serviço de Urgência referente às restrições em vigor, que foi produzida em parceria com o Serviço em apreço e afixada em diversos locais do mesmo.

Este conteúdo foi divulgado internamente na *Circular Normativa N.º.3/2021 - Acompanhamento no Serviço de Urgência* de 06-08-2021, sendo de mencionar que, posteriormente à implementação desta proposta, não há registo de reclamações sobre esta temática.

À semelhança do Serviço de Urgência, o direito ao acompanhamento previsto na Lei n.º 15/2014, de 21 de março na sua redação atualizada foi transitoriamente limitado na Consulta Externa, por forma a garantir a segurança dos utentes e colaboradores do HSEIT, EPER, permitindo assegurar a vasta atividade assistencial desta área nas melhores condições. Tal implicou definir critérios claros e

DIREITO AO ACOMPANHAMENTO NO SERVIÇO DE URGÊNCIA COVID-19

A Pandemia COVID-19 impôs um conjunto de medidas extraordinárias nos serviços de saúde, que correspondem a "um novo cuidar". O direito ao acompanhamento previsto no artigo 12.º da Lei n.º 15/2014, de 21 de março encontra-se transitoriamente limitado, por forma a garantir a sua segurança, a dos nossos utentes e a dos nossos profissionais de saúde.

AO ACOMPANHANTE:

// O utente será acolhido no Balcão de Admissão de Utentes, aguardando posteriormente a triagem em local a ser indicado pelo porteiro até ao atendimento médico.
// Pedimo-lhe que, na qualidade de acompanhante, aguarde na sala de espera, junto à Admissão de Utentes ou, preferencialmente, em local externo ao HSEIT.
Em situações clínicas excecionais, poderá efetivar o seu direito de acompanhamento.

COMO ACEDER A INFORMAÇÃO SOBRE O UTENTE?

// O Porteiro registará o seu contato telefónico e transmiti-lo-á ao Enfermeiro Coordenador do turno.
// A nossa equipa de profissionais procurará assegurar contatos regulares, sempre que possível, por forma a informar do estado de saúde do seu familiar/encarregado.
// As horas recomendadas para solicitar informação através do Porteiro ao Enfermeiro Coordenador são 10H00, 14H00, 17H00 e 20H00.


SE O UTENTE NECESSITAR DE FICAR INTERNADO:

// Em caso de encaminhamento para internamento, será informado telefonicamente da situação clínica e demais aspetos necessários.

O QUE ACONTECERÁ AGUANDO DA ALTA?

// Terminado o tratamento e encontrando-se o utente recuperado, a nossa equipa contactará consigo para o número de telefone que facultou, permitindo que o utente regresse ao seu domicílio.

AGRADECEMOS A SUA COMPREENSÃO E COLABORAÇÃO



HOSPITAL DE SANTO ESPÍRITO
DA ILHA TERCEIRA, L.P.E.P.

Código: DPA-UP-020-02 Data: 16.08.2021

uniformes (OTR.CEX.009.03 Condições de Acesso à Consulta Externa) que determinassem o direito ao acompanhamento no âmbito dos atos de saúde que decorrem na Consulta Externa do HSEIT e que justifiquem essa presença.

CONDIÇÕES DE ACESSO À CONSULTA EXTERNA COVID-19

O QUE LHE PROPOMOS
 À entrada da Consulta Externa, o utente será acolhido por um colaborador que procederá à medição da temperatura. Após confirmação do horário da sua marcação de consulta, exame ou análises, será encaminhado para o balcão de admissão respetivo e, posteriormente, para a área onde decorrerá o ato.

CONSULTAS

Entrada permitida com **30 minutos** de antecedência.
Balcões de admissão **3 e 4**.







EXAMES ESPECIAIS

Entrada permitida com **30 minutos** de antecedência.
Balcão de admissão **5**.

CENTRAL DE COLHEITAS


Entrada permitida na **hora marcada**.
Balcões de admissão **1 e 2**.

O UTENTE E O DIREITO AO ACOMPANHAMENTO
 O acompanhamento encontra-se previsto exclusivamente nas seguintes situações, enquadráveis no Decreto-Lei n.º 58/2016 de 29 de agosto:

CRIANÇAS	PORTADORES DE ATESTADO E INCAPACIDADE MULTISSOS	PORTADORES DE DECLARAÇÃO MÉDICA	UTENTES DAS CASAS DE SAÚDE OU RESIDENTES EM LARES	SOLICITAÇÃO DO PROFISSIONAL DE SAÚDE	GRAVIDAS
 É permitida a entrada de um acompanhante.	 Devem fazer-se acompanhar do seu atestado multissos que ateste grau de incapacidade igual ou superior a 60%.	 Que ateste incapacidade ou deficiência motora ou psicológica, que limite ou dificulte a atividade e participação em condições de igualdade com as demais pessoas.	 É permitida a entrada do cuidador ou do familiar de referência.	 Nas situações em que o profissional de saúde considere necessária a presença do acompanhante no decorrer do ato.	 É permitida a entrada de um acompanhante designado aos exames ecográficos e consultas de especialidade.

COMO ACEDER A INFORMAÇÃO SOBRE O UTENTE?
 Caso necessite de alguma informação sobre o utente que se encontra nas instalações para consulta/exame/análises, solicite o auxílio do colaborador a prestar atendimento na entrada da Consulta Externa.

A ENTRADA E PERMANÊNCIA DO ACOMPANHANTE ENCONTRA-SE LIMITADA PELA LOTAÇÃO PERMITIDA PARA AS ZONAS DE ESPERA.


 HOSPITAL DE SANTO ESPÍRITO
 DA ILHA TERCEIRA, E.P.E.L.

Odego - OTR/CEX/009/03 Data: 18-03-2021

Esta informação foi produzida e desenvolvida em parceria com os responsáveis pela Consulta Externa, que procederam à divulgação da mesma junto dos colaboradores a exercer funções nesta área, sendo notável o seu efeito, considerando que não se arrolam reclamações posteriores relativas a este assunto.

9.5 Gabinete de Codificação Clínica

As principais funções do Gabinete de Codificação Clínica são as seguintes:

- Garantir a codificação dos episódios clínicos nas folhas de codificação por parte dos médicos codificadores;
- Assegurar a introdução correta dos códigos introduzidos nas folhas de codificação na aplicação informática do SIMH;

- Apoio na articulação entre a Auditora Interna e Médicos Codificadores quanto à correção dos episódios a serem realizados no SIMH;
- Garantir a auditoria dos episódios de forma a possibilitar a faturação dos atos;
- Análise mensal por especialidade e médico codificador dos episódios codificados no SIMH segundo o número de altas.

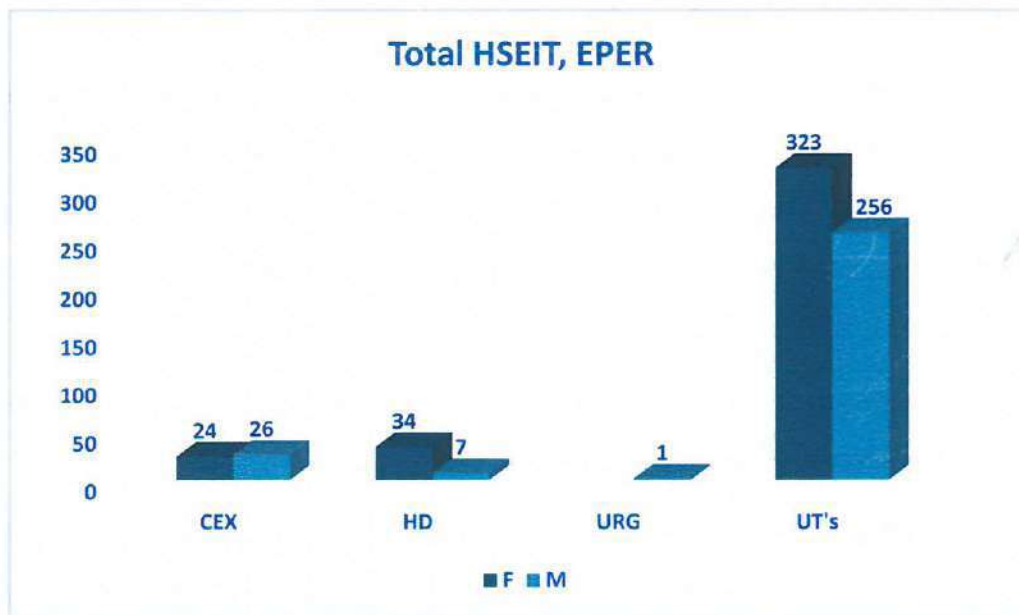
Apresenta-se de seguida o número de episódios codificados por especialidade perante o número de altas no HSEIT, EPER:

Especialidade	Nº de processos por ano						Variação 2021/2020	
	2019	2020		2021		Nº Episódios Codificados	Nº de altas	
	Nº Episódios Codificados	Nº de altas	Nº Episódios Codificados	Nº de altas	Nº Episódios Codificados	Nº de altas		
Angiologia e cirurgia vascular	306	306	202	202	181	215	-10,4%	6,4%
Cardiologia	415	415	337	338	334	426	-0,9%	26,0%
Cirurgia geral	1 033	1 034	951	955	949	1 050	-0,2%	9,9%
Cirurgia plástica	68	68	40	40	49	62	22,5%	55,0%
Infecçiology	0		0	1	0		n.a ²	-100,0%
Endocrinologia	0		0		0	1	n.a ²	n.a ²
Estomatologia	32	32	19	19	47	47	147,4%	147,4%
Gastroenterologia	183	183	181	181	168	193	-7,2%	6,6%
Ginecologia	155	155	163	164	161	173	-1,2%	5,5%
Medicina interna	1 119	1 120	1 199	1 202	1 067	1 120	-11,0%	-6,8%
Multidisciplinar	55	56	41	41	28	39	-31,7%	-4,9%
Nefrologia	227	227	188	188	148	209	-21,3%	11,2%
Neurocirurgia	38	38	52	53	70	70	34,6%	32,1%
Neurologia	169	169	151	152	180	188	19,2%	23,7%
Obstetrícia	1 065	1 066	1 058	1 058	987	1 034	-6,7%	-2,3%
Oftalmologia	693	693	698	698	808	851	15,8%	21,9%
Oncologia médica	1 206	1 233	364	371	1 063	1 218	192,0%	228,3%
Ortopedia	519	519	503	505	573	578	13,9%	14,5%
Otorrinolaringologia	211	211	141	141	171	171	21,3%	21,3%
Pediatria	471	471	253	257	305	333	20,6%	29,6%
Pneumologia	260	260	211	211	163	240	-22,7%	13,7%
Psiquiatria	119	119	79	79	94	95	19,0%	20,3%
Urologia	630	632	495	496	582	694	17,6%	39,9%
Total	8 974	9 007	7 326	7 352	8 128	9 007	10,9%	22,5%

9.6 Equipa de Gestão de Altas

Conforme o Decreto Legislativo Regional n.º 16/2008/A de 12 de julho, a Equipa de Gestão de Altas(EGA) tem como objetivo colaborar com os serviços do HSEIT, EPER de modo a assegurar a continuidade de cuidados após a alta.

A EGA acompanha o processo de internamento até à alta dos utentes sinalizados quer pelo HSEIT, EPER assim como os provenientes das unidades de internamento da rede regional de cuidados continuados integrados e das equipas comunitárias.



No ano de 2021 foram trabalhados 673 processos, referentes a 671 utentes, provenientes das várias valências do HSEIT, EPER incluindo Consulta Externa, Hospitais de dia e Urgência.

O destino na sua maioria foi para as equipas comunitárias: Centro de Saúde de Angra do Heroísmo 280 utentes, Centro de Saúde da Praia da Vitória 230 utentes. Para as unidades de internamento da ilha Terceira foram 117 utentes respetivamente 81 para a Santa Casa da Misericórdia de Angra do Heroísmo e 36 para o Lar Dom Pedro V. Faleceram 25 utentes e os restantes 18 foram para outros destinos.

Está em fase de teste o formulário de referênciação à EGA, em plataforma informática, criado pelo gabinete de informática do HSEIT, EPER e a elaboração da instrução operacional em colaboração com o gabinete da qualidade.

10 Serviços de Apoio Clínico

10.1 Serviço Social

O Serviço Social enquadra-se na orgânica hospitalar como um serviço de suporte à prestação de cuidados de saúde, que dispõe de autonomia técnica, dependendo no aspeto funcional, direta e hierarquicamente do Conselho de Administração, conforme circular normativa da saúde.

O Serviço Social assume, dentro da equipa multidisciplinar, um papel ativo no sentido de ultrapassar e/ou minorar junto do doente e sua família, situações de desvantagem social, devido a dificuldades de ordem socioeconómica ou psicossocial, que dificultam o tratamento, cura e reabilitação dos doentes, tendo como objetivo a sua reintegração social após a alta hospitalar.

O serviço social intervém transversalmente em todas as áreas de prestação direta de cuidados de saúde – Internamento, Ambulatório e Urgência – estando as assistentes sociais distribuídas pelos vários departamentos, serviços e unidades funcionais que as compõem. Cada técnico acumula vários serviços e tem ainda a seu cargo as respetivas consultas externas e hospitalares de dia adstritos a esses Serviços. Para além destas áreas intervém na área da Deslocação/Transferência de Doentes.

O Serviço Social intervém em duas áreas principais: O planeamento de altas e continuidade de cuidados no pós-alta hospitalar e Apoio Psicossocial ao Doente Deslocado.

O planeamento de altas e continuidade de cuidados no pós-alta hospitalar, tem sido das grandes prioridades do Serviço Social. O objetivo deste planeamento é fazer coincidir a alta social com a alta clínica, para a concretização da alta hospitalar.

Foram reportados ao serviço social 770 casos para intervenção social, contra um total de 524 casos do ano anterior. Este número, objetivamente, não traduz o trabalho realizado no âmbito do Internamento, pois são realizadas diversas entrevistas com familiares ou rede de apoio, elaborados relatórios e Informações Sociais para as estruturas da comunidade, estabelecidos diversos contactos telefónicos e reuniões. Neste número estão incluídas sinalizações para o Ministério Público e para Comissões de Proteção de Crianças e Jovens da ilha Terceira, quer do Internamento, quer da Urgência Pediátrica e de Adultos que são de enorme complexidade e responsabilidade. Refira-se que no ano anterior houve situações muito complexas, com crianças em risco, havendo a decisão por parte das entidades competentes, após o nascimento, de acolhimento residencial em 3 situações.

Ao nível de adultos, foram denunciadas 4 situações ao Serviço Social por Violência Doméstica, que tiveram o tratamento adequado: Ministério Público e colaboração da RAIMIT (Rede Apoio Integrado à Mulher da Ilha Terceira)

O serviço Social está ainda integrado na **Equipa Gestão de Altas (EGA)**, que é uma equipa multidisciplinar, composta por assistente social, enfermeira e médico que tem como missão a preparação da alta com necessidade de cuidados continuados integrados.



No presente ano foram encaminhadas 120 referências para admissão em internamento na Rede Regional de Cuidados Continuados Integrados (RRCCI). Este número é muito inferior em relação ao número em que é solicitada só a intervenção do serviço social, que foi de 650 situações.

No presente ano, estão inseridos na Base de dados 4 357 escalões de doentes deslocados de outras ilhas para o HSEIT, EPER (doentes subsequentes, pelo que são da nossa responsabilidade) e 1 714 escalões para a Região, o que totaliza 6 070 atribuídos (não inclui os escalões de MCDT).

Em relação aos doentes deslocados para fora da ilha, de 1 714 escalões atribuídos, 745 correspondem a doentes que se deslocaram para a Região (a maioria para S. Miguel) e 959 deslocações para o continente português. Este total corresponde aos doentes em que é possível realizar o apoio psicossocial presencial.

A título comparativo, refira-se que no ano anterior existiram 954 processos de acompanhamento psicossocial no âmbito do doente deslocado, contra 1 293 do presente ano, a que não é alheia a reestruturação do serviço social nesta área, o que possibilitou uma maior disponibilidade das técnicas superiores de serviço social adstritas só a esta área, e conseqüentemente um acompanhamento mais próximo e continuado aos doentes deslocados.

Este número só reflete a 1ª entrevista com o assistente social, não sendo possível contabilizar todos os contactos/entrevistas realizadas e pedidos/encaminhamentos efetuados.

Compete ao Serviço Social solicitar ainda todos os pedidos de participações do SRS, aos doentes deslocados e seus acompanhantes para os hospitais dentro e fora da Região. Em Lisboa este serviço é assumido pelo SADD. No atual contexto de pandemia houve situações em que o HSEIT, EPER realizou pedidos para transferências bancárias para doentes em Lisboa.

Refira-se ainda o apoio psicossocial ao doente deslocado Inter- lhas, sendo ainda realizados todos os adiantamentos por escrito para adiantamento de participações às respetivas Unidades de saúde, ou adiantamentos da responsabilidade do HSEIT, no caso de deslocações subsequentes.

De realçar ainda o papel do Serviço Social no Núcleo Hospitalar de Crianças e Jovens em Risco, em que o serviço social, realiza o apoio social das situações problemáticas, pelo que foi o profissional que por inerência de funções mais informações enviou quer para as Comissões de Proteção de Crianças e Jovens da Terceira, quer para o Ministério Público.

Pelas funções que lhe são inerentes, o Serviço Social integra várias Comissões, quer internamente, quer externamente.



Assim, ao nível Intra-Hospitalar está representado:

- Comissão de Humanização;
- Equipa Gestão de Altas (EGA);
- Núcleo Hospitalar Apoio Crianças e Jovens em Risco (NHACJR);
- Equipa de Cuidados Paliativos;
- Elo de ligação com o Gabinete de Formação;
- Elo de ligação com o Grupo de Trabalho de Acreditação.

Ao nível interinstitucional, o Serviço Social participa:

- Rede de Apoio Integrado à Mulher da Ilha Terceira (RAIMIT)
- Rede de Apoio Integrado à Pessoa com Necessidades Especiais (existe protocolo, mas no ano anterior não houve contactos para reuniões desta Rede)
- Rede de Apoio Integrado ao Cidadão em Situação de Exclusão (suspensa)

Todas estas Redes são promovidas pelo Instituto Segurança Social dos Açores (ISSA).

10.2 Serviços Farmacêuticos (SF)

10.2.1 Aquisições e gestão de stocks

A gestão de stocks dos produtos farmacêuticos é efetuada informaticamente, com atualização automática de stocks. O controlo sistematizado e total das existências dos medicamentos e produtos de saúde, dos armazéns dos SF, é efetuado duas vezes por ano, mediante a inventariação total das existências. Mensalmente são sujeitos a controlo das existências os medicamentos de classe A, os citotóxicos, os hemoderivados e os estupefacientes; bimestralmente as soluções de grande volume, produtos dietéticos e inflamáveis. O controlo dos prazos de validade é efetuado mensalmente.

Em 2021, verifica-se uma variação positiva nos principais indicadores de atividade assistencial, designadamente: os registos de consumos, satisfação de pedidos, saídas unidose e saídas de citostáticos. Esta variação está em linha com a recuperação da atividade assistencial em 2021, face a



2020, onde se verificou uma forte contração da atividade global do hospital, devido ao confinamento geral e às limitações assistenciais derivadas da situação pandémica.

10.2.2 Despesa com medicamentos e Produtos de Saúde

Em 2021 foram emitidos pelo SF, 508 pedidos de compra, com vários medicamentos por pedido, uma redução de 15,3% face a 2020. Os pedidos de compra deram origem a 2 694 notas de encomenda (que podem conter vários medicamentos cada), um aumento de 10% face a 2020.

	2020	2021	Varição 20/21
Aquisições	10 925 510,62 €	10 506 430,73 €	-3,84%

Nota: volume de aquisições de medicamentos e produtos de saúde 2020 e 2021 e variação face ao ano anterior

Em 2021, o valor total de aquisições em medicamentos foi 10 506 430,73€, correspondendo a 8 602 entradas nos SF (RM-receção de mercadorias e OF-ofertas de fornecedores).

Este valor de aquisições é mitigado pelo desconto das Notas de crédito creditadas ao HSEIT, EPER, resultantes do processo de negociação de medicamentos. Considerar-se-ão, para efeitos de cálculo, os valores emitidos no próprio ano, embora exista um montante significativo, todos os anos, que reflete as condições do ano anterior.

	2020	2021	Varição 20/21
Aquisições (c/IVA)	10 925 510,62 €	10 506 430,73 €	-3,84%
Notas de Crédito (c/IVA)	689 252,21 €	1 072 546,32 €	56%
Valor real despesa com medicamentos	10 236 258,41 €	9 433 884,41 €	-8%

Nota: Valor real de despesa com medicamentos HSEIT, EPER 2020 e 2021

10.2.3 Preparação de Medicamentos/Farmacotecnia

A Unidade de Produção de Medicamentos - Farmacotecnia - encontra-se dividida em 3 valências: Unidade de Produção de Medicamentos Citotóxicos (UPC); Unidade de Produção de Medicamentos Estéreis (UPE) e Unidade de Produção de Medicamentos Não Estéreis (UPNE), que engloba as sub-valências da produção de medicamentos não estéreis e reembalagem e reacondicionamento de medicamentos.

10.2.3.1 Unidade de Preparação de Citostáticos (UPC)

A Unidade de Produção de Medicamentos Citostáticos labora diariamente nos dias úteis e, em casos devidamente justificados e urgentes, aos fins de semana. Os indicadores de produção desta Unidade, durante o ano 2021, resumem-se na tabela infra:

Contabilização de preparações citotóxicas efetuadas na UPC - Resumo Anual 2021													Resumo 2020			Variação 20/21					
2021													Total prep	Média mensal	Média semanal	Total prep	Média mens.	Média seman.	Total prep.	Média mensal	Média semanal
	jan	fev	mar	abr	mai	jun	jul	ago	set	out	nov	dez									
H.D.Oncologia	273	241	290	295	271	283	290	338	327	305	330	367	3610	301	75	2793	233	58	29,3%	29,25%	29,27%
H.D.Pediatria	1	5	8	7	9	4	8	5	3	2	3	3	58	5	1	151	12,60	3,15	-61,6%	-61,64%	61,59%
Urologia	5	6	7	6	5	3	10	0	8	8	5	4	67	6	1	35	2,9	0,7	91,4%	91,21%	91,47%
Outros*	8	5	0	0	0	0	1	42	3	1	2	0	62	5	1	8	0,67	0,17	675%	671,1%	673,5%
Prepar. anteced.	0	0	0	0	0	2	0	3	1	0	0	2	8	1	0	3	0,25	0,06	166,7%	166,7%	164,6%
Total prepara./mês	287	257	305	308	285	292	309	388	342	316	340	376	3805	317	79	2990	249	62,3	27,3%	27,3%	27,3%

Nota: Nº de fármacos preparados na UPC, em 2020 e 2021 e variação face ao ano anterior

Foram preparados um total de 3 805 fármacos, o que representa um crescimento de 27,3 % face ao ano anterior, a sua maioria para os utentes do Hospital de dia de Oncologia.

Do total de medicamentos produzidos na UPC

Em 2021 houve 13 preparações devolvidas à UPC, no valor total de 3 592,92 euros, sendo que desse montante 63% (2 251,43 euros) foram realocados a outros utentes, garantindo todos os padrões de qualidade, sendo o valor desperdiçado (sem possibilidade de utilização dentro do período de estabilidade físico-química e microbiológica da preparação) de 1 321,88 euros.

Face a 2020, o número de preparações devolvidas aumentou 44% (9 para 13), embora o valor desperdiçado tenha reduzido em 27% (1 821,30 euros para 1 321,88 euros).

10.2.3.2 Unidade de Preparação de Estéreis (UPE)

Em 2021, a UPE registou um forte aumento da atividade, motivado principalmente pela atividade de preparação centralizada de vacinas contra a COVID-19 nos SF.



10.2.3.2.1 Preparação de injeções intra- vítreas e colírios fortificados

Contabilização de preparações estéreis não citotóxicas efetuadas na UPE- Resumo Anual 2021								
	Nº de Lotes	Medicamento (DCI / forma farmacêutica / dosagem)	Nº de seringas	Custo da ampola (c/IVA)	Ampolas utilizadas	Valor COM fracionament o	Valor SEM fracionament o	Poupança COM fracionamento
Total Afibercept	80	AFLIBERcept 40mg/ml sol inj intravítrea ser (0,06ml)	398	605,2 €	140	84 732,2 €	240 881,5 €	156 149,3 €
Total Bevacizumab	26	BEVACizumab 25 mg/ml sol inj intravítrea ser (0,10ml)	113	246,3 €	26	6 403,8 €	27 831,9 €	21 428,1 €
Total Colírios fortificados	8	Vancomicina 50mg/ml; gentamicina 15mg/ml e mitomicina 0,2mg/ml						
Totais 2021	114		511		166	91 136,0 €	268 713,4 €	177 577,4 €

Nº de Fracionamentos e preparações estéreis em 2021 e poupança face ao cenário sem fracionamento

Foram produzidos um total de 114 lotes, resultando em 519 unidades de medicamento. A poupança global associada ao fracionamento dos medicamentos aflibercept e bevacizumab totalizou 177 577,4 euros, permitindo desta forma ganhos financeiros importantes e aumento do acesso a tratamentos inovadores.

10.2.3.2.2. Preparação de Vacinas Contra a COVID-19

Em 2021, para além da vacinação dos profissionais do HSEIT, EPER houve o entendimento do Conselho de Administração em disponibilizar os recursos do hospital na colaboração da vacinação da população elegível, designadamente grupos identificados pela Direção Regional da Saúde (DRS). Num cenário inicial de escassez de vacinas e a urgência em vacinar precocemente a população elegível e prioritária, a preparação centralizada de vacinas contra a COVID-19 -19, nos SF, em condições de assepsia para preparação de medicamentos estéreis, permitiu uma maior rentabilização das doses de vacinas, com um menor número de frascos, garantindo os elevados padrões de qualidade, segurança, rastreabilidade e eficácia assegurados. Este processo permitiu o acesso precoce, a estes medicamentos inovadores, a um maior número de indivíduos elegíveis, contribuindo para a antecipação do atingimento da imunidade de grupo, garantindo a proteção mais precoce de indivíduos suscetíveis, quer do ponto vista clínico, quer pela atividade profissional, mitigando a propagação da pandemia.

Em 2021, foram produzidos nos SF 125 lotes de vacinas contra a COVID-19, num total de 12.321 doses, no conjunto das três marcas de vacinas manipuladas, sendo que 81 dos lotes foram produzidos em dias de fim de semana e feriados (65% dos lotes).

Marca	Sequência	Nº Frascos	Nº de doses RCM	Nº de doses preparadas	Nº de doses adicionais ao RCM	Soma de Total Tempo (h)
AZ		162	1620	1940	320	137
	1,00	85	850	1008	158	72
	2,00	77	770	932	162	65
PZ		1479	8682	10098	1416	1577,5
	1,00	649	3796	4391	595	742,5
	2,00	687	4034	4693	659	727,5
	3,00	143	852	1014	162	107,5
J		48	240	283	43	62
	2,00	48	240	283	43	62
Total Geral		1689	10542	12321	1779	1776,5

Produção de vacinas contra a COVID-19 | nº de frascos manipulados, nº de doses de RCM, nº total de doses produzidas, nº de doses adicionais ao RCM e tempo total alocado (h)

No total, foram preparadas 1779 doses adicionais, o que permitiu uma taxa de rentabilização média de 16,9% por frasco.

Da população da Ilha Terceira elegível para vacinação, 13,3% completou o esquema vacinal no HSEIT, EPER, com produção centralizada nos SF.

Neste processo, entre todos os RH dos SF envolvidos, o tempo alocado foi de 1 776,5 horas.



Produção de vacinas contra a COVID-19 em sala branca nos SF do HSEIT, EPER



10.2.3.3. Produção de Medicamentos Não Estéreis

Medicamentos Manipulados produzidos - Resumo Anual 2021

Forma Farmacêutica	Dados/forma farmacêutica 2021			Dados/forma farmacêutica 2020			Variação 20/21		
	Média mensal unidades	Total de unidades	Nº Lotes	Média mensal unidades	Total	Nº Lotes	Média mensal unidades	Total unidades	Nº Lotes
Papéis medicamentosos	97,75	1173	43	124,25	1491	74	-21%	-21%	-42%
Soluções orais	2,58	31	31	10,17	122	16	-75%	-75%	94%
Soluções uso tópico	3,75	45	45	3,67	44	44	2%	2%	2%
Veículos stock	1,67	20	20	2,33	28	28	-29%	-29%	-29%
Pomadas	0,17	2	2	0,75	9	9	-78%	-78%	-78%
Nº Lotes/mês	11,75	1271	141	14,25	1694	171	-17,54%	-77,78%	-17,54%

Produção de medicamentos não estéreis resumo 2021 e variação face a 2020

No ano de 2021 foram produzidas um total de 1271 unidades de medicamentos não estéreis. Registrou-se uma diminuição de cerca de 18% no número de lotes produzidos, principalmente devido à redução da produção de soluções orais, designadamente bochechos de nistatina, porque passou a ser adquirida uma formulação comercial, cujo valor, face ao tempo de RH e ao valor das matérias primas, resulta num ganho de eficiência e poupança. O tempo total alocado à produção de medicamentos não estéreis, entre todos os RH envolvidos, ascendeu às 200 horas anuais.

Relativamente a reacondicionamentos de formaldeído (4 008 frascos em 2020) e de Solução Antissética de Base Alcoólica (3169), habitualmente efetuados pelos Assistentes operacionais dos SF, essa tarefa foi drasticamente reduzida, uma vez que, mediante avaliação farmacoeconómica e do risco (formaldeído é uma formulação tóxica, cuja manipulação deve ser reduzida a mínimos indispensáveis), decidiu-se adquirir soluções comerciais adaptadas à utilização individual. Os quadros infra refletem a redução face a 2020.

O reacondicionamento e etiquetagem de medicamentos é uma atividade fundamental para dar cumprimento às boas práticas de distribuição de medicamentos e produtos de saúde e para reduzir o risco de erros de administração de medicamentos. No fundo, o objetivo é ter todos os medicamentos distribuídos internamente no hospital, quer em regime de internamento, quer em regime de hospital de dia, consulta externa e serviço de urgência, unitariamente (por comprimido, por ampola ou por

frasco) identificados com, pelo menos, a seguinte informação: DCI, lote, dosagem, forma farmacêutica e prazo de validade. Muitas das especialidades farmacêuticas comercializadas não cumprem este desiderato, sendo necessária a sua adaptação à Dose Unitária através dos processos de reacondicionamento ou etiquetagem. O processo de reacondicionamento implica o desacondicionamento do medicamento da sua embalagem primária (blister) com conseqüente redução do prazo de validade para um máximo de 6 meses. A etiquetagem preserva o prazo de validade original, embora não possa ser aplicável a todos os medicamentos.

Em 2021 registou-se uma diminuição de 5% no número de unidades de medicamentos reacondicionados e um aumento de 31% no número de unidades etiquetadas. Face à dimensão dos lotes, verifica-se um aumento da média de unidades processadas por lote, o que corresponde a um aumento de eficiência do processo. Estes resultados foram possíveis pela revisão deste processo, avaliando as melhorias passíveis de serem implementadas e por um estudo do mercado aprofundado, selecionando para aquisição, quando disponíveis, medicamentos adaptados à Dose Unitária.

Setor Produção UPNE Reacondicionamento e Etiquetagem de Medicamentos									
	2020			2021			Δ 2020/2021		
	Reacondicio.	Etiquet.	Totais	Reacondicion.	Etiquet.	Totais	Reacondicio.	Etiquet.	Totais
Nº Lotes	516	808	1 324	448	736	1 184	-13,18%	-8,91%	-10,57%
Unidades	154 370	163 984	318 354	146 612	215 194	361 806	-5,03%	31,23%	13,65%
Média Unid/Lote	299	203	240	327	292	306	9%	44%	27%

Nota: Reacondicionamento e Etiquetagem de medicamentos, 2021 e variação face a 2020

10.2.4 Distribuição de Medicamentos

10.2.4.1 Distribuição de Medicamentos aos doentes em regime de internamento

O sistema de distribuição de medicamentos e produtos de saúde, pelos Serviços Farmacêuticos no HSEIT, está organizado em vários setores, com indicadores de processo sectoriais.

A tabela seguinte apresenta o número de requisições afetas à distribuição tradicional, distribuição personalizada e reposição de stocks. Em 2021 houve um aumento no número de pedidos dos serviços e conseqüentemente, de satisfação de pedidos pelos SF, o que está em linha com o aumento da atividade assistencial.



Distribuição Tradicional Nº de Movimentos e variação face a 2020			
Tipo de Movimentos	2 020	2 021	Δ 2020/2021
Nº Requisições Tradicionais satisfeitas (CM+SP)	55 044	62 006	12,65%

Nº de requisições atribuídas à distribuição tradicional/personalizada

No respeitante à distribuição individual em dose unitária - DIDDU (o mais adequado do ponto de vista da segurança e racionalidade), a mesma encontra-se implementada nos seguintes serviços: UT1; UT2; UT3; UT4; UTC1; UTC2; UCI cardiologia e Psiquiatria. Em 2022, os SF pretendem alargar este regime de distribuição aos serviços de UT Obstetria e Ginecologia e UT Pediatria, pelas suas vantagens.

Distribuição DIDDU Nº de Movimentos e variação face a 2020			
Tipo de Movimentos	2 020	2 021	Δ 2020/2021
Saídas Unidose (SU)	219 164	255 385	16,5%
Nº devolução Dose Unitária (DSU)	58 523	59 665	2,0%

Nº de saídas em dose unitária em 2021 e variação face a 2020

Em 2021, registou-se um crescimento de 16,5% de saídas em Dose Unitária, o que reflete a maior taxa de ocupação dos serviços de internamento e o aumento da atividade assistencial.

10.2.4.2 Distribuição de Medicamentos aos Doentes em Regime de Ambulatório

A dispensa de medicamentos a doentes em regime ambulatório hospitalar, por parte dos SF, é realizada para as patologias legisladas para cedência gratuita e para as patologias que, não estando legisladas, foram autorizadas pelo Conselho de Administração (medicamentos emergentes de uso exclusivo hospitalar para patologias ainda não legisladas). Neste âmbito, e de acordo com a área de abrangência do HSEIT, EPER, não só são servidos por este regime os utentes residentes na Ilha Terceira, bem como muitos utentes residentes em outras Ilhas do arquipélago que, numa filosofia de prestação de cuidados farmacêuticos em proximidade, está montado um processo de acompanhamento destes utentes, remotamente via telefone, com consulta farmacêutica presencial sempre que se deslocam ao HSEIT, EPER. Assim, mensalmente, são avaliadas as necessidades de envio de medicamentos para as diferentes ilhas e, em articulação com a USI de proximidade, são enviados os medicamentos para os utentes em causa, sendo o acompanhamento farmacoterapêutico destes doentes efetuado via telefone, regularmente, no mínimo trimestralmente, de acordo com a complexidade do regime terapêutico, por um farmacêutico do HSEIT, afeto a esta unidade.



A distribuição por ilhas é assim apresentada:

Dispensa de Medicamentos em Proximidade 2021 Nº utentes e expedições			
Ilha	Local de envio	Nº Utentes distintos	Nº Médio de expedições mensais
Graciosa	USI Graciosa	83	2
São Jorge	CS Velas	82	2
	CS Calheta	52	2
Pico	CS Madalena	14	2
Flores	USI Flores	4	2
Faial	Hospital Horta	2	1
Totais		237	11

Dispensa de Medicamentos em Proximidade | Utentes não residentes na Ilha Terceira e expedições

Nesta valência, estão incluídas não só as cedências registadas na unidade de ambulatório, mas também os medicamentos, cedidos por doente abrangidos por legislação específica ou autorizações do CA, aos Hospitais de dia Oncológico, Médico-cirúrgico e Consulta Externa.

	2020		2021		Δ 20/2021	
	Nº Doentes	N.º presc.	Nº Doente	N.º presc.	Nº Doentes	N.º presc.
TOTAL	1 376	7 266	1 923	10 190	39,8%	40,2%

Nº Total de doentes distintos atendidos em ambulatório SF e total de prescrições, com variação face a 2020

Em 2021 houve um aumento do número de cedências resultante do aumento da atividade assistencial, e uma redução das devoluções do hospital de dia por otimização dos processos.

10.2.5 Gestão de vacinas contra a COVID-19 | Logística Receção Armazenamento e Distribuição na RAA

Em 2021, com o advento das vacinas contra a COVID-19 e o necessário processo de vacinação da população, por forma a mitigar os efeitos da pandemia, os SF do HSEIT, EPER tiveram um papel muito ativo e crucial na logística, receção, armazenamento e distribuição destes medicamentos na RAA.

Uma vez que as vacinas obedecem a requisitos muito estritos de conservação e condições de transporte, impossibilitando as Unidades de Saúde de Ilha de receber stocks para período superior, no início, a 5 dias, atualmente 30 dias, houve necessidade de montar um processo logístico de controle de receção, armazenamento e distribuição de vacinas para as diferentes unidades e saúde da RAA.

As tarefas associadas a este processo incluem:

- Receção e Gestão dos pedidos de Expedições (DS + AT | 2 pax): Receção e análise dos pedidos; verificação/registo da alocação; verificação e gestão de horários (voos e RH); alocação de RH para tarefas; registo das expedições/receção nos ficheiros criados para o efeito; gestão das alterações ao plano inicial; avaliação das condições de transporte e libertação de lotes para utilização; relatórios/reportes: CA, DRS; Sala de situação, Infarmed, TAIM; gestão dos desvios de temperaturas; emissão de guias de transporte; esclarecimento de dúvidas dos Profissionais de Saúde do locais de receção; verificação de registos; estatística; avaliação da viabilidade de transporte, de acordo com os tempos totais previstos de transporte;
- Preparação e expedição/receção das Encomendas (mínimo 2 pax em 2 tempos | 4 Pax + 1 AT): receção do pedido; avaliação e programação da descongelação (de acordo com os transporte e validade após descongelação); descongelação e registos de vacinas; inventário; registos de descongelação e preparação de rótulos de prazos e horas de validade; receção/Acondicionamento das vacinas para expedição; gestão de data loggers; programação de *data loggers*; preparação das caixas de transporte; divisão das quantidades para transporte; preenchimento dos impressos de transporte; acondicionamentos das vacinas de acordo com os procedimentos definidos; gestão e envio de cartões e material didático relativo às vacinas; verificação da *check list*; registos no SI de Gestão de Medicamentos; registos de saídas no ficheiro de gestão de vacinas; devolução/receção de data loggers; devolução das caixas de transporte.
- Definição e Gestão do Processo (DS e farm): definição, implementação e revisão dos procedimentos relativos à expedição de vacinas: Impressos (imp far: 080 "controlo de movimentos de vacinas contra a COVID-19"; 79 "Movimentos de vacinas contra a COVID-19 19 - frascos multidoso"; 66 "*check list* de distribuição de vacinas contra a COVID-19 19 para as Unidades de Saúde"; 64 "registo de receção de *data loggers*"; Outro Tipo de Documentos (OTR): 23 "Registo do tempo total de transporte da vacina COMIRNATY"; 025 "Rótulo - Vacina de mRNA Contra a COVID-19-Frascos Multidoso"; Instruções Operacionais (IOP): 8 "Circuito das Vacinas contra a COVID-19 19"; 7 "Orientações de Receção de medicamentos refrigerados para Unidades de Saúde Externas".
- Avaliação e implementação das Publicações/Alterações relativas à documentação técnica das vacinas contra a COVID-19: RCM das vacinas, Normas de Orientação Clínicas (DGS) e Circulares Informativas e Circulares Normativas (Infarmed; DRS).

Logística do circuito de distribuição - HSEIT, E.P.E.R.



Figura: Logística do circuito de distribuição de vacinas Contra a COVID-19 para a RAA

Durante o ano de 2021 foram realizadas pelos SF 257 receções/expedições, o que representa o movimento de 53 407 frascos de vacinas, das 3 marcas comerciais rececionadas em 2021. Neste processo, foram alocadas, no mínimo 818,5 horas, entre todos os recursos dos SF envolvidos.

Expedição e Receção de Vacinas			
Marca Vacinas e destino	Nº de Expedições/ Destino	Nº Frascos	Total tempos (h)
AstraZeneca	38	3353	114
Expedição	32	1555	87,5
HH	1	17	3,5
USI Faial	3	216	10
USI Flores	4	104	12
USI Graciosa	5	75	12
USI Pico	5	199	15,5
USI S.J. Calheta	5	137	12,5
USI Terceira	6	628	11,5
USISM	2	174	7,5
USI Faial	1	5	3
Receção	6	1798	26,5
Depósito central	6	1798	26,5
Pfizer	207	46802	675,5
Expedição	190	22427	589,5
HDES	3	975	12
HH	2	8	6
USI Faial	3	122	9,5
USI Flores	18	655	67
USI Graciosa	22	807	73,5
USI Pico	26	2740	91
USI S.J. Calheta	24	1539	98,5



Expedição e Receção de Vacinas			
Marca Vacinas e destino	Nº de Expedições/ Destino	Nº Frascos	Total tempos (h)
USI Terceira	82	13227	181
USISM	4	1897	17
USI Flores	1	21	6
USI Faial	1	327	7
USI Corvo	1	6	8
USI Graciosa	3	103	13
Receção	17	24375	86
Depósito central	17	24375	86
Janssen	12	3252	29
Expedição	9	1552	13
USI Terceira	9	1552	13
Receção	3	1700	16
Depósito central	3	1700	16
Total Geral	257	53407	818,5

Logística do circuito das vacinas contra a COVID-19 | destino, nº de expedições, nº de Frascos e tempo associado 2021

10.3 Serviço Especializado de Epidemiologia e Biologia Molecular (SEEBMO)

O Laboratório de Imunogenética foi oficialmente reconhecido pelo Conselho de Administração do HSEAH e dotado de espaço físico independente em 1999. Em setembro de 2002 passou a designar-se Serviço de Imunogenética e mais recentemente, em 2004, foi designado Serviço Especializado de Epidemiologia e Biologia Molecular (SEEBMO), através do Decreto Regulamentar Regional nº 32/2004/A de 26 de agosto.

As atividades do SEEBMO desenvolvem-se quer no apoio à rotina hospitalar, quer na investigação científica, e podem ser agrupadas da seguinte forma: a) Diagnóstico laboratorial de doenças com aplicação de técnicas de genética molecular; b) Investigação epidemiológica no âmbito da imunologia e biologia molecular; c) Registo oncológico hospitalar; d) Prestação de cuidados de saúde.

O Diagnóstico Laboratorial efetuado no SEEBMO é baseado maioritariamente em técnicas de Biologia Molecular, nomeadamente:

- a) PCR/PCR em tempo Real
- b) Sequenciação e Análise de Fragmentos
- c) Sequenciação de nova geração (Next Generation Sequencing – NGS)

As principais áreas de diagnóstico do SEEBMO são:

1) Detecção de agentes infecciosos (PCR/PCR em tempo real)

a) Pneumologia

- Detecção de agentes infecciosos do trato respiratório

Pesquisa de vírus da gripe Influenza A e B – subtipagem de Inf A

b) Ginecologia

- Detecção de papiloma vírus humano (HPV)
- Detecção de doenças sexualmente transmissíveis

c) Outras

- Infeções por Herpes Vírus (1 a 5)
- Infeções por HIV, HBV e HCV
- Infeções por Mycobacterium tuberculosis, Leptospira, Toxoplasma e Parvovirus B19

2) Detecção de variantes patogénicas em DNAg nas áreas:

a) Oncologia

- Pesquisa direcionada de variantes somáticas nos genes EGFR, KRAS; NRAS, BRAF
- Pesquisa de fusões nos genes EML4-ALK e ROS1
- Pesquisa direcionada de variante somática no gene EGFR em biópsia líquida
- Síndromes mieloproliferativas - pesquisa da fusão BCR-ABL e variante V617F no gene JAK2
- Painel multigene por NGS (cancro da mama, cancro coloretal e cancro gástrico difuso)

b) Farmacogenética

- Toxicidade ao 5-fluoruracilo
- Toxicidade ao irinotecano

c) Neurologia

- Pesquisa de variantes por sequenciação direta (Doença de Parkinson tipos 2 e 8, CADASIL, Distonias de Torsão tipos 1 e 6)
- Pesquisa de Expansões (X-frágil, Doença de Machado-Joseph, Doença de Huntington)

d) Reumatologia

- Painel multigene para calcificações ectópicas (DISH e Condrocalcinose)

e) Endocrinologia



- Painel multigene para Diabetes do tipo MODY

3) Tipagem HLA

- a) Espondilite anquilosante
- b) Doenças celiaca
- c) Narcolépsia

O intenso desenvolvimento tecnológico, aliado à compreensão cada vez mais profunda da Genómica, permitiu o desenvolvimento de técnicas muito rápidas e automatizadas de diagnóstico molecular. A chegada desta última geração de métodos de sequenciação (NGS) alterou a abordagem científica em termos de investigação e de clínica, permitindo obter uma enorme quantidade de dados de forma rápida e eficiente. De momento existem painéis pré-desenhados nas áreas de: 1) Oncologia, 2) Doenças genéticas, 3) Doenças infecciosas, 4) identificação humana, 5) Exoma, entre outras. Poderão ainda ser desenvolvidos painéis personalizados, permitindo uma melhor adaptação da oferta aos interesses específicos de cada área clínica. Os Sequenciadores Ion Torrent PGM e GENEXUS, existentes no SEEBMO, são equipamentos únicos nos Açores.

A pandemia por SARS-CoV2, com início em 2019, foi responsável pelo aumento exponencial de análises efetuadas neste serviço, requerendo o aumento do número de técnicos, assistentes técnicos e assistentes operacionais. Foram efetuadas, no ano de 2020, 223 308 análises, ultrapassando em muito o número máximo de análises efetuadas em 2010 (16905 análises). No ano de 2021 seguiu-se a mesma tendência de aumento de análises, com um aumento para 275 628 análises.

O SEEBMO esteve envolvido em vários projetos durante os últimos anos. Estes Projetos permitiram ao Serviço para além da aquisição de variados equipamentos, a contratação de recursos humanos e a consolidação técnico-científica do pessoal.

Desde o ano de 2002, o SEEBMO publicou, na bibliografia nacional e internacional, mais de 90 trabalhos em várias áreas de investigação.

O SEEBMO encontra-se integrado em diversas parcerias técnico-científicas:



PARCERIAS TÉCNICO-CIENTÍFICAS	
Instituição	Grupo
Instituto Ricardo Jorge	Departamento de Doenças Infecciosas
Universidade Nova	Centro de Estudo de Doenças Crónicas
Universidade dos Açores	Departamento de Biologia
Universidade da Madeira	Unidade de Genética Humana
Kings College - London	NIHR Guy's and St Thomas'
Universidade de Oviedo	Departamento de Biologia Funcional
Universidade do Algarve	Centro de Ciências do Mar
Várias	EURODISH*

*Painel de especialistas europeus dedicados ao estudo da doença DISH (Diffuse Idiopathic Skeletal Hyperostosis); projeto iniciado em 2016, onde participa o Doutor Jácome Armas.

No ano de 2018 o HSEIT/SEEBMO estabeleceu uma parceria com a Universidade Nova de Lisboa, faculdade de Ciências Médicas, Centro de Estudos de Doenças Crónicas. Recentemente foi aprovado o financiamento pela FCT do *Comprehensive Health Research Center* (CHRC).

11 Plano de Investimentos

11.1 Execução do Plano de Investimentos

No âmbito do Plano Estratégico para o triénio 2019 – 2021, foram definidas e apresentadas à tutela as principais prioridades e planeamento do investimento em equipamento hospitalar para os próximos 3 anos.

Apesar de ser contínua a necessidade de acorrer a investimentos urgentes resultantes de avarias e substituições de equipamentos, o que nem sempre é possível prever, bem como a necessárias substituições de mobiliários e diversos equipamentos de uso corrente, e que tem sido efetuada com recurso às verbas próprias do Hospital, a realização de investimentos significativos e estratégicos (e consequentemente o cumprimento do plano para o triénio) encontra-se fortemente condicionada

também pela existência, ou não, de oportunidades e atribuições de financiamentos adicionais não dependentes apenas do Hospital, nomeadamente os que resultam do Plano de Investimentos da Região, bem como dos atuais programas de apoio de fundos comunitários em vigor.

Em termos de investimentos foi dada a necessária atenção à contínua remodelação do atual parque e à necessária evolução para acompanhamento das necessidades assistenciais, tendo em conta as previsões e planificações definidas no plano de investimentos para o triénio.

Ao abrigo do Plano de Investimentos foram adquiridos equipamentos no valor aproximado de 1 milhão de euros dos quais se destacam 2 incubadoras para a unidade de evacuações aéreas, diverso equipamento de gastroenterologia e um equipamento de Raio x portátil. Neste montante encontra-se também o licenciamento do Oracle.

Do montante total recebido em 2021 para equipamentos transitou o montante de 361 mil euros cujas aquisições só se concretizaram em 2022.

11.2 Projetos Co - Financiados

Em 2017 o HSEIT, EPER candidatou-se ao programa comunitário PO 2020 com o projeto “HSEIT DIGITAL-MELHOR HOSPITAL, MAIS CIDADANIA”, tendo o mesmo sido aprovado no dia 3 de agosto de 2017.

Este projeto visa a transformação digital do HSEIT, EPER e foca-se na desmaterialização dos processos clínicos e administrativos, tendo em vista a melhoria na prestação de cuidados de saúde, assente num novo modelo de relacionamento com o utente.

Baseado em mudanças tecnológicas, o projeto assenta em três linhas operacionais - processo clínico eletrónico, experiência do utente e segurança na informação – cujo objetivo consiste em otimizar os processos existentes alcançando mais valor em saúde.

O valor total da despesa elegível aprovada é 853.776,50 €, sendo que desse montante 732.066,77 € respeitam a investimento e 121.169,73 € a exploração, correspondendo uma comparticipação do FEDER de 85%, tendo ficado os remanescentes 15% a cargo da Saudaçor, S.A. (montante já recebido).

À data de 31 de dezembro de 2021 já havia sido recebido cerca de 80% do total aprovado no montante global de 678.825,87 euros.

Em 2021 este projeto, que é um projeto com enfoque na modernização administrativa e administração inteligente, assim como a criação de canais digitais de forma a promover a procura e utilização das TIC

por parte dos utentes, foi alvo de uma reprogramação de forma a garantir uma ligação coesa com o Plano de Recuperação e Resiliência. Deste modo, a conclusão do projeto, que se prevê no primeiro trimestre de 2023 terá a seguinte configuração:

Reprogramação	Valor
Atendimento	70 144,04 €
Novos canais de comunicação digital	64 316,23 €
Balcão digital	46 400,00 €
Bloco operatório - Gestão inteligente	23 200,00 €
TOTAL	204 060,27 €

12 Análise Económica e Financeira

12.1 Análise Económica

O HSEIT, EPER encerrou o exercício económico de 2021 com um resultado líquido positivo de 4.511.958,61 euros (em 2020 foi: -3.510.051,65 euros).

Registou-se neste exercício um aumento de proveitos de cerca de 5,1 milhões de euros (+6%) acompanhados de uma redução de custos de 3 milhões de euros (-3,5%), quando comparado com o exercício de 2020.

Demonstração de Resultados (Sintética)	2020	2021	Variação	%
Proveitos	84 574 019,46	89 720 075,69	5 146 056,23	6%
Custos	(87 131 258,07)	(84 103 063,86)	3 028 194,21	-3%
Resultados antes de depreciações e gastos financiamento	(2 557 238,61)	5 617 011,83	8 174 250,44	-320%
Gastos/reversões de depreciação e amortização	(642 380,81)	(636 455,34)	5 925,47	-1%
Imparidade de investimentos depreciáveis/amortizáveis	0,00	0,00	0,00	0%
Resultado operacional (antes de gastos de financiamento)	(3 199 619,42)	4 980 556,49	8 180 175,91	-256%
Juros e rendimentos similares obtidos	0,00	0,00	0,00	0%
Juros e gastos similares suportados	(310 340,04)	(259 627,41)	50 712,63	-16%
Resultado antes de impostos	(3 509 959,46)	4 720 929,08	8 230 888,54	-235%
Imposto s/ rendimento	(92,19)	(208 970,47)	(208 878,28)	226574%
Resultado líquido do período	(3 510 051,65)	4 511 958,61	8 022 010,26	-229%

Unidade: euros

Fonte: Departamento de Gestão Financeira

Em 2021, como se poderá verificar pelo gráfico abaixo apresentado, os proveitos superaram os gastos, permitindo que fosse alcançado um resultado líquido do período positivo.



PROVEITOS

Em 2021 os proveitos registaram um aumento de 6%. Esta variação positiva decorre do aumento do valor do Contrato Programa, que sofreu um acréscimo de 8,8 milhões de euros, destinando-se maioritariamente a regularizar pagamentos em atraso, designadamente de factoring e processos em contencioso.

Estrutura dos proveitos	2020	%	2021	%	Varição	%
Impostos e taxas	108 965,93	0%	114 668,09	0%	5 702,16	5%
Vendas	207,88	0%	0,00	0%	(207,88)	-100%
Prestação serviços	1 651 064,29	2%	532 378,53	1%	(1 118 685,76)	-68%
Subsídios à exploração - Contrato Programa	76 831 000,00	91%	85 648 311,00	95%	8 817 311,00	11%
Subsídios à exploração - Outros	3 448 498,83	4%	1 401 782,53	2%	(2 046 716,30)	-59%
Reversões de imparidades	0,00	0%	0,00	0%	0,00	0%
Outros rendimentos e ganhos	2 534 282,53	3%	2 022 935,54	2%	(511 346,99)	-20%
Juros e rendimentos similares obtidos	0,00	0%	0,00	0%	0,00	0%
Total proveitos	84 574 019,46	100%	89 720 075,69	100%	5 146 056,23	6%

Unidade: euros

Fonte: Departamento de Gestão Financeira

A diminuição da rubrica de prestação de serviços decorre da entrada em vigor da Lei n.º 2/2020, de 31 de março, que define que não devem ser cobrados aos subsistemas de saúde públicos os encargos decorrentes da prestação de cuidados de saúde prestados aos seus beneficiários.

O Contrato Programa representa 95% do total dos proveitos operacionais do HSEIT, EPER (em 2020: 91%). Convém salientar que atualmente os cuidados de saúde apenas são faturados às seguradoras e utentes, nos casos em que existe enquadramento legal.

No que respeita aos subsídios à exploração, que não o Contrato Programa, identificam-se financiamentos inscritos no Plano de Investimentos da Região, no valor global de 845.435,96 euros:

- Medidas de combate à COVID-19 – 312.000,00 euros;
- CIRURGE (Plano Urgente de Cirurgias) – 501.000,00 euros;
- Apetrechamento e Modernização – 32.435,96 euros (deste montante 27.952,47 euros foram atribuídos no âmbito do PRR – Plano de Recuperação e Resiliência).

No respeitante aos outros proveitos e ganhos importa referir o seguinte:

- O valor dos descontos de rappel sofreu uma redução de 615 mil euros;
- No âmbito da política de centralização das aquisições de material para fazer face à COVID-19 o HSEIT rececionou de outras entidades do SRS material no valor de 369 mil euros (-95 mil euros que em 2020);
- Verificou-se uma diminuição da imputação de subsídios ao investimento de cerca de 75 mil euros decorrente do término da vida útil dos equipamentos;
- Com a entrada em vigor da Lei n.º 2/2020, de 31 de março, verificou-se uma redução no montante faturado aos subsistemas públicos a título de reembolso de despesas com medicação.

CUSTOS

Os custos totais incorridos pelo HSEIT, EPER em 2021 ascenderam a 85 milhões de euros, o que representa uma diminuição, face a 2020, de 3,5%, contrariando a tendência dos últimos anos.

Estrutura dos custos	2020	%	2021	%	Varição	%
Consumos	20 560 906,01	23%	20 317 882,70	24%	-243 023,31	-1%
Serviços	16 743 693,87	19%	18 349 734,71	22%	1 606 040,84	10%
Pessoal	41 961 305,21	48%	43 888 669,31	52%	1 927 364,10	5%
Imparidades e provisões	14 454,96	0%	48 881,88	0%	34 426,92	238%
Outros gastos e perdas	7 850 898,02	9%	1 497 895,26	2%	-6 353 002,76	-81%
Amortizações	642 380,81	1%	636 455,34	1%	-5 925,47	-1%
Juros e gastos similares suportados	310 340,04	0%	259 627,41	0%	-50 712,63	-16%
Total custos operacionais	88 083 978,92	100%	84 999 146,61	100%	-3 084 832,31	-4%

Unidade: euros

Fonte: Departamento de Gestão Financeira

Ao nível dos consumos verifica-se um aumento na generalidade das rúbricas, com exceção da rúbrica de reagentes que sofreu uma redução.

Consumos	2020	%	2021	%	Variação	%
Medicamentos	10 163 363,12	104%	10 824 037,70	99%	660 674,58	7%
Reagentes	4 629 066,63	48%	3 400 286,93	31%	(1 228 779,70)	-27%
Outros produtos farmacêuticos	337 961,13	3%	398 117,44	4%	60 156,31	18%
Consumo Clínico	4 295 039,88	44%	4 518 029,38	41%	222 989,50	5%
Consumo Hoteleiro	437 186,85	4%	473 909,67	4%	36 722,82	8%
Consumo Administrativo	92 577,50	1%	88 632,23	1%	(3 945,27)	-4%
Combustíveis	539 642,05	6%	510 174,30	5%	(29 467,75)	-5%
Peças	66 068,85	1%	104 695,05	1%	38 626,20	58%
Total consumos	20 560 906,01	211%	20 317 882,70	186%	(243 023,31)	-1%

Unidade: euros

Fonte: Departamento de Gestão Financeira

Verifica-se um aumento no valor de consumo de medicamentos e produtos de saúde, no ano de 2021, face a 2020, no valor de 660 674,58 euros, o que corresponde a um aumento de 7%. Este crescimento era expectável, resultante do aumento significativo da atividade assistencial registada em 2021, face ao ano atípico de 2020.

Face ao crescimento habitual registado no mercado hospitalar, regional e nacional (normalmente a dois dígitos entre períodos homólogos), é um resultado bastante positivo, fruto da implementação de medidas mais racionais, no HSEIT, EPER, de avaliação farmacoterapêutica e farmacoeconómicas que, promovendo o acesso a terapêuticas inovadoras, são sugeridas as opções mais custo-efetivas, entre alternativas terapêuticas, com escalonamentos terapêuticos, de acordo com as boas práticas, e as orientações da Comissão Nacional de Farmácia e Terapêutica.

No quadro seguinte mostram-se os serviços com maiores consumos no ano de 2021:

N.º ordem	DESIGNAÇÃO	2020	2021	Variação Valor 2020 /2021	Variação % 2020 /2021
1	ONCOLOGIA	3 005 035,53	3 371 425,13	366 389,60	12,19%
2	NEUROLOGIA	912 067,07	1 054 299,32	142 232,25	15,59%
3	DIÁLISE	804 096,98	790 145,02	(13 951,96)	-1,74%
4	DERMATOLOGIA	689 521,03	662 975,05	(26 545,98)	-3,85%
5	GASTROENTEROLOGIA	648 135,59	655 027,40	6 891,81	1,06%
6	IMUNOHEMOTERAPIA	548 625,30	572 648,32	24 023,02	4,38%
7	INFECIOLOGIA	524 177,51	540 032,30	15 854,79	3,02%
8	AUTO - IMUNES	470 001,51	435 069,61	(34 931,90)	-7,43%
9	PNEUMOLOGIA	210 122,19	333 418,66	123 296,47	58,68%
10	PEDIATRIA	272 294,30	256 648,23	(15 646,07)	-5,75%

Unidade: euros

Fonte: Serviços Farmacêuticos

Os serviços que apresentam o maior aumento de valor de consumos são a Oncologia (366 mil euros), a Neurologia (142 mil euros) e a Pneumologia (123 mil euros).

É de salientar que o valor de consumo de medicamentos não inclui os descontos de Rappel, decorrentes de negociações existentes com os fornecedores, e que atingiram um valor de € 937.732,90 euros.

Os reagentes são a rúbrica que apresenta a maior variação em termos absolutos, verificando-se uma redução de cerca de 1,2 milhões de euros.

	2020	2021	Variação	%
SEEBMO	3 166 923,08	1 574 049,29	(1 592 873,79)	-50%
Patologia Clínica	1 284 223,39	1 626 917,42	342 694,03	27%
Imunohemoterapia	102 919,45	114 127,69	11 208,24	11%
Anatomia Patológica	74 661,89	83 317,05	8 655,16	12%
Outros	338,82	1 875,48	1 536,66	454%
Total	4 629 066,63	3 400 286,93	(1 228 779,70)	-27%

Unidade: euros

Fonte: Departamento de Logística

O SEEBMO é o único laboratório que apresenta uma redução, sendo que esta decorre do fato de terem sido adquiridos e dados como consumidos reagentes para testes à COVID-19, no valor de 1,1 milhões de euros, cujo consumo efetivo só se veio a concretizar no início de 2021. Importa referir que devido à pandemia COVID-19 não foi possível implementar o armazém de reagentes no SEEBMO e armazéns avançados nos restantes laboratórios do HSEIT, EPER que vão permitir uma melhor imputação em termos temporais.

Já em relação ao Laboratório de Patologia Clínica houve um aumento de cerca de 27% no consumo de reagentes em relação ao ano transato devido à retoma da atividade assistencial na área clínica de consultas e cirurgias no HSEIT, EPER.

O Serviço de Imunohemoterapia aumentou em cerca de 11 % o seu consumo de reagentes uma vez que a médica assistente esteve a tempo inteiro a exercer funções.

A variação na rúbrica de outros produtos farmacêuticos corresponde aos gases medicinais consumidos no âmbito da prestação de cuidados de saúde nas instalações do HSEIT, EPER onde se verificou um aumento decorrente da retoma da produção programada.

O aumento nos artigos de consumo clínico decorreu essencialmente da retoma da atividade assistencial programada e do plano de recuperação das listas de espera cirúrgicas.

Em termos de aumentos, o mesmo sucede com os consumos hoteleiros cujo aumento está relacionado com a necessidade acrescida de contentores de resíduos, tecido para fardamento e sacos de resíduos usados para garantir o cumprimento do Plano de Contingência para Infecções Emergentes – COVID-19.

A aquisição de serviços em realidade hospitalar pode ser analisada considerando duas vertentes: os subcontratos e concessões de serviços e os fornecimentos e serviços externos, sendo que na primeira, o aumento verificado é de 12% e na segunda de 6%.

Estrutura subcontratos	2020	%	2021	%	Variação	%
Assistência ambulatória	1 968,70	0%	513,50	0%	(1 455,20)	-74%
Meios complementares diagnóstico	721 793,52	7%	871 074,17	8%	149 280,65	21%
Meios complementares terapêutica	1 578 035,82	16%	1 832 440,73	17%	254 404,91	16%
Internamentos	4 270 994,35	44%	4 543 066,80	42%	272 072,45	6%
Deslocação Doentes	3 063 302,15	31%	3 561 998,08	33%	498 695,93	16%
Trabalhos executados exterior	95 762,90	1%	118 868,39	1%	23 105,49	24%
Total subcontratos	9 731 857,44	100%	10 927 961,67	100%	1 196 104,23	12%

Unidade: euros

Fonte: Departamento de Gestão Financeira

Os aumentos verificados nos subcontratos resultam essencialmente da retoma da atividade assistencial e na continuidade do plano de recuperação de listas de espera na área da imagiologia.

Releva, no entanto, o aumento verificado ao nível dos internamentos de psiquiatria cujo aumento resulta da alteração do preço da diária de internamento que sofreu um aumento de 12% (passou de 37,50 euros para 42,00 euros), de acordo com a Portaria n.º 54/2021, de 18 de junho.

Os fornecimentos e serviços externos em 2021 registaram uma diminuição de 286 mil euros e apresentavam a seguinte decomposição:

Estrutura fornecimentos e serviços externos	2020	%	2021	%	Variação	%
Serviços especializados	4 021 601,33	57%	4 389 846,45	59%	368 245,12	9%
Materiais de consumo	56 838,71	1%	64 849,03	1%	8 010,32	14%
Energia e fluidos	1 187 513,75	17%	1 148 505,35	15%	(39 008,40)	-3%
Deslocações, estadas e transportes	203 472,32	3%	87 343,46	1%	(116 128,86)	-57%
Serviços diversos	1 542 410,32	22%	1 731 228,75	23%	188 818,43	12%
Total subcontratos	7 011 836,43	100%	7 421 773,04	100%	409 936,61	6%

Unidade: euros

Fonte: Departamento de Gestão Financeira

Ao nível dos fornecimentos e serviços externos o comportamento nas diferentes rubricas não foi linear:

- Serviços especializados – ao nível dos prestadores de serviços externos verificou-se um aumento de cerca de 1 milhão de euros, não obstante a redução verificada pela celebração de contratos

individuais de trabalho, para especialidades médicas que vinham a ser asseguradas por prestadores de serviços. Este aumento resulta do facto de durante o 2º trimestre de 2020 não se terem deslocado ao HSEIT, EPER especialidades como a neurocirurgia, imagiologia e cirurgia plástica, entre outras. Ocorreram igualmente um aumento na rubrica de alimentação decorrente da última alteração de preços no âmbito do contrato com a empresa fornecedora de refeições ocorrida em dezembro de 2020, em sequência da entrada em vigor do novo manual de dietas. A prestação de Serviços de Confeção e Distribuição de Refeições encontra-se ao abrigo de Ajuste Direto por Critério Material desde setembro de 2017, data em que terminou a vigência do contrato.

- Energia e fluidos – Regista-se uma diminuição de 3% que decorre da implementação de medidas de eficiência energética;
- Deslocações, estadas e transportes – Registou-se uma diminuição de cerca de 116 mil euros e que decorre diretamente do fato de se ter suportado em 2020 gastos com o transporte de EPI's;
- Serviços diversos – estes serviços sofreram um aumento de 12% que advém maioritariamente da rubrica de limpeza higiene e conforto (+225 mil euros) decorrente da pademia COVID-19 e do aumento do preço contratual decorrente da atualização do valor da remuneração mínima mensal garantida.

Em relação à prestação do serviço de vigilância, este contrato manteve a atividade registada no ano anterior contribuindo para o sentimento de segurança por parte dos utentes e dos colaboradores.

Em 2021 os gastos com pessoal apresentaram a seguinte estrutura:

Gastos com pessoal	2020	%	2021	%	Variação	%
Órgãos sociais	326 635,61	1%	334 647,68	1%	8 012,07	2%
Remunerações do pessoal						
Remunerações certas e permanentes	22 966 535,22	55%	24 116 728,41	55%	1 150 193,19	5%
Horas Extraordinárias	4 604 813,27	11%	5 013 348,45	11%	408 535,18	9%
Noites e suplementos	1 333 756,89	3%	1 401 416,18	3%	67 659,29	5%
Prevenções	3 997 444,87	10%	4 088 733,83	9%	91 288,96	2%
Outras remunerações	310 563,14	1%	114 075,07	0%	(196 488,07)	-63%
Benefícios pós emprego	542 563,81	1%	530 898,87	1%	(11 664,94)	-2%
Encargos sobre remunerações	7 636 442,42	18%	8 077 559,31	18%	441 116,89	6%
Outros gastos com pessoal	242 549,98	1%	211 261,51	0%	(31 288,47)	-13%
Total pessoal	41 961 305,21	100%	43 888 669,31	100%	1 927 364,10	5%

Unidade: euros

Fonte: Departamento de Gestão Financeira

O aumento em gastos com pessoal decorre essencialmente de:

No que concerne às remunerações base, subsídios de férias e natal, (aumento de 1,2 milhões de euros):

- Novas contratações – 69 mil euros (grande parte delas para colmatar o aumento das necessidades provocado pela pandemia COVID-19);
- Contratações que ocorreram durante o ano de 2020 - valor que impacta no ano de 2021– 200 mil euros;
- Atualização da base remuneratória da Administração Pública e do valor do montante pecuniário correspondente aos níveis 5, 6 e 7 da tabela remuneratória única de acordo com o Decreto-Lei n.º 10/2021, de 1 de fevereiro – 100 mil euros;
- Progressões dos anos de 2018 e 2019 do Pessoal de Enfermagem, dos Técnicos Superiores de Diagnóstico e Terapêutica e das Carreiras Gerais, a abrigo da Lei do Orçamento do Estado de 2018 e da Lei do Orçamento de Estado de 2019 – 601 mil euros (como no ano de 2020 apenas se pagou os valores respetivos às progressões no mês de setembro, o respetivo impacto ainda não estava a ser contabilizado);
- Valorizações remuneratórias da Carreira Especial de Enfermagem, da Carreira de Enfermagem e da Carreira de Técnico Superior de Diagnóstico e Terapêutica - 230 mil euros.

Cumpre salientar que foi realizado, no ano de 2021, o pagamento de 12,5% do valor devido (entre os anos de 2011 e 2013) aos Enfermeiros que beneficiaram da Relevância do Tempo de Serviço, conforme acordado entre a Tutela e os Sindicatos e que prevê a regularização de 12,50% do valor devido por ano aos enfermeiros que beneficiaram da relevância do tempo de serviço prevista no artigo 11.º do Decreto Legislativo Regional n.º 26/2008/A, de 14 de outubro no valor de 142 mil euros, montante este que foi contabilizado na rubrica de outros gastos e perdas operacionais – correções de exercícios anteriores.

Ao nível do trabalho suplementar, constata-se que houve um aumento do número de horas extraordinárias realizadas, bem como no número de horas de prevenção, cf. Já justificado no capítulo de Recursos Humanos.

A variação 2020/2021 em termos de valor é a seguinte:



AA
A

Código de Remuneração	2020			2021			Δ % 21/20	
	Qtd	Valor	%	Qtd	Valor	%	Qtd	Valor
Horas Extraordinárias	253 766,50	4 244 916,74 €	45,56%	290 177,50	4 759 416,66 €	47,41%	14,35%	12,12%
Prevenção	218 507,00	3 469 469,79 €	37,24%	221 823,00	3 557 305,54 €	35,43%	1,52%	2,53%
Prevenção evacuação	24 389,00	310 785,98 €	3,34%	28 011,00	351 351,54 €	3,50%	14,85%	13,05%
Regime chamada	899,00	11 530,97 €	0,12%	778,50	10 239,01 €	0,10%	-13,40%	-11,20%
Suplementos	332 558,00	1 279 602,24 €	13,74%	348 595,50	1 360 763,04 €	13,55%	4,82%	6,34%
TOTAL	889 385,50	10 039 075,79 €	100,00%	830 119,50	9 316 305,72 €	100,00%	7,14%	7,76%

Fonte: Departamento de Recursos Humanos

O valor total pago a título de suplementos e de trabalho suplementar aumentou, em grande parte, devido à atualização dos valores hora derivados das valorizações remuneratórias com efeitos a 1 de janeiro de 2018 (LEOE2018) e a 1 de janeiro de 2019 (LEOE 2019) e da atualização da base remuneratória da Administração Pública e do valor das remunerações base mensais nela existentes por aplicação do Decreto-Lei n.º 10/2021, de 1 de fevereiro.

Considerando que os gastos com pessoal são os que têm maior peso na estrutura de custos do HSEIT, EPER, qualquer alteração legal tem grandes impactos financeiros, não só a nível das remunerações em si, mas igualmente com os respetivos encargos.

A rubrica de outros gastos e perdas regista uma redução de cerca de 6,3 milhões de euros, resultantes do seguinte:

- Em 2020 procedeu-se à anulação da dívida dos subsistemas públicos, ao abrigo da Resolução do Conselho do Governo n.º 90/2021, de 19 de abril, cujo valor anulado referente a faturação emitida em 2020 ascendeu a 2.633.977,01 euros, fato que já não ocorreu em 2021;
- Cedência de material COVID-19 -19 a outras instituições do Serviço Regional de Saúde, ao abrigo da Circular Normativa da Direção Regional de Saúde n.º DRS-CNORM/2020/46, de 02 de novembro de 2020, cujo valor ascendeu a 987.312,25 euros o que se traduziu numa redução face a 2020 de 2,4 milhões de euros;
- Em 2020 foram registadas na rubrica de correções de exercício faturas do Hospital do Divino Espírito Santo de Ponta Delgada, EPER, respeitantes a atos médicos de anos anteriores, no valor de 1.097.139,99 euros:



Não obstante as reduções verificadas, e tal como referido na análise dos gastos com pessoal, foram pagos restroativos no montante de 142 mil euros respeitantes a 12,5% do valor devido (entre os anos de 2011 e 2013) aos Enfermeiros que beneficiaram da Relevância do Tempo de Serviço, conforme acordado entre a Tutela e os Sindicatos.

No respeitante a gastos de financiamento, em 2021 verificou-se uma redução dos juros de mora comerciais em cerca de 16% (50 mil euros), contrariando a tendência dos anos anteriores. Esta redução resulta do aumento do Contrato Programa que permitiu efetuar acordos de pagamento e amortizar dívida comercial.

12.2 Análise Financeira

ATIVO

A 31 de dezembro de 2021, o comportamento do Ativo Líquido do Hospital (16.009.869,65 euros) evidencia um decréscimo face ao exercício anterior, para o qual contribuiu a diminuição nas rúbricas de existência, dívidas de terceiros e diferimentos.

Ativo	2020	%	2021	%	Diferença	%
Ativos fixos tangíveis	6 371 326,53	39%	6 527 089,78	41%	155 763,25	2%
Ativos intangíveis	406 333,93	2%	724 791,94	5%	318 458,01	78%
Outros ativos financeiros	149 874,17	1%	204 936,81	1%	55 062,64	37%
Ativo não corrente	6 927 534,63	42%	7 456 818,53	47%	529 283,90	8%
Existências	3 962 550,54	24%	3 389 635,62	21%	(572 914,92)	-14%
Dívidas de terceiros (a receber)	3 089 637,06	19%	2 672 863,95	17%	(416 773,11)	-13%
Diferimentos	346 595,49	2%	40 946,18	0%	(305 649,31)	-88%
Caixa e depósitos	2 112 461,13	13%	2 449 605,37	15%	337 144,24	16%
Ativo corrente	9 511 244,22	58%	8 553 051,12	53%	(958 193,10)	-10%
TOTAL	16 438 778,85	100%	16 009 869,65	100%	(428 909,20)	-3%

Unidade: euros

Fonte: Departamento de Gestão Financeira

Contrariamente aos exercícios anteriores, a rúbrica de dívidas de terceiros deixou de ser a rúbrica do ativo com maior peso, sendo substituída pela rúbrica dos ativos tangíveis.



O valor de existências em armazém sofreu um decréscimo face a 2020, destacando-se a diminuição nos armazéns de medicamentos e consumo clínico.

Existências	2020	%	2021	%	Diferença	%
Medicamentos	2 011 002,40	51%	1 682 450,29	50%	(328 552,11)	-20%
Reagentes	24,10	0%	24,10	0%	(0,00)	0%
Outros produtos farmacêuticos	52 461,03	1%	46 569,91	1%	(5 891,12)	-13%
Consumo Clínico	1 580 706,47	40%	1 336 831,52	39%	(243 874,95)	-18%
Consumo Hoteleiro	75 597,76	2%	41 503,61	1%	(34 094,15)	-82%
Consumo Administrativo	26 318,53	1%	18 782,39	1%	(7 536,14)	-40%
Combustíveis	17 147,75	0%	21 821,93	1%	4 674,18	21%
Peças	199 292,80	5%	241 651,87	7%	42 359,07	18%
TOTAL	3 962 550,84	100%	3 389 635,62	100%	(572 915,22)	-17%

Unidade: euros

Fonte: Departamento de Gestão Financeira

O quantitativo bancário traduz a reserva necessária para a liquidação atempada das responsabilidades perante a ADSE, Caixa Geral de Aposentações, Segurança Social e a Administração Tributária, relativas aos vencimentos de dezembro e que ascendem a cerca de 1,3 milhões de euros. O remanescente assegura as responsabilidades imediatas e inadiáveis do Hospital no decurso do mês de janeiro de 2022, até ao recebimento do adiantamento duodecimal mensal.

Em 2021 o Hospital recebeu as seguintes verbas de investimento:

- Participação Europeia Programa PO2020 – 100.869,46 euros;
- Plano Investimentos RAA – 1.072.592,04 euros.

O valor do investimento em 2021 foi de 753.002,97 euros (mais 6% que em 2020), dos quais 56.103,15 euros são referentes a doações/ofertas:

Investimento de 2021	Aquisições	Doações
Equipamento básico	649 529,66	31 754,30
Investigação e formação de medida de utilização técnica especial	59 858,84	0,00
Médico-cirúrgico	333 492,18	8 281,70
Imagiologia	81 370,00	0,00
Laboratório	70 845,53	0,00
Mobiliário hospitalar	13 410,95	20 950,00
Desinfecção e esterilização	2 301,60	0,00
Vestuário e calçado	90,15	0,00
Outro equipamento básico	49 353,16	0,00
Equip. e material recreativo, desportivo, de educação e cultura	4 554,21	0,00
Material para serviços de alimentação, rouparia e lavandaria	32 812,87	2 522,60
Equipamento e material de apoio à produção	1 440,17	0,00
Equipamento administrativo	41 695,51	24 348,85
Informático e telecomunicações	25 770,09	0,00
Máquinas e equipamento de escritório	33,06	0,00
Mobiliário de escritório e arquivo	15 828,56	23 548,46
Outros	63,80	800,39
Outros ativos fixos tangíveis	5 674,65	0,00
Ativos intangíveis		0,00
TOTAL	696 899,82	56 103,15

Unidade: euros

Fonte: Departamento de Gestão Financeira

Do total das aquisições efetuadas importa referir o investimento efetuado em equipamentos, cf. referido no capítulo respeitante ao Plano de Investimentos.

Encontra-se em fase de implementação o *software* "Processo Clínico Eletrónico", cuja aquisição e desenvolvimento se encontram financiadas pelo Programa PO2020. O valor do investimento em curso, a 31 de dezembro de 2021, era 367.061,45 euros.

Relativamente às instalações, o Balanço releva o terreno referente ao prédio do edifício novo do Hospital de Santo Espírito da Ilha Terceira no valor de 4.745.000,00€.

As dívidas de terceiros decompõem-se da seguinte forma:

Dívidas de terceiros	2020	%	2021	%	Diferença	%
Devedores por transferências e subsídios	212 502,97	7%	111 633,51	4%	(100 869,46)	-47%
Clientes, contribuintes e utentes	1 832 976,78	59%	1 642 381,31	61%	(190 595,47)	-10%
Estado e outros entes públicos	64 157,12	2%	64 157,12	2%	0,00	0%
Outras contas a receber	980 000,19	32%	854 692,01	32%	(125 308,18)	-13%
Acréscimo de proveitos	853 439,70	28%	732 021,40	27%	(121 418,30)	-14%
Outras contas a receber	126 560,49	4%	122 670,61	5%	(3 889,88)	-3%
TOTAL	3 089 637,06	132%	2 672 863,95	100%	(416 773,11)	-13%

Unidade: euros

Fonte: Departamento de Gestão Financeira

O montante de 111.633,51 euros, que figura na rubrica de devedores por transferências e subsídios, respeita aos montantes atribuídos a título de subsídio ao investimento, no âmbito Programa Comunitário Portugal 2020, e que ainda não foram recebidos.

Os acréscimos de proveitos respeitam a faturação emitida em 2022, referente a atos médicos de 2021 ao subsídio social de mobilidade e a descontos de *rappel*.

O valor registado em diferimentos respeita essencialmente ao diferimento de seguros (25.239,38 euros) e a outras despesas da atividade operacional cujo custo efetivo só se verificou em 2021 (15.706,80 euros).

PASSIVO

O Passivo, de 41,9 milhões de euros, regista um decréscimo de 12% face a 2020:

Passivo	2020	%	2021	%	Diferença	%
Responsabilidades por benefícios pós-emprego	353 222,00	1%	362 056,00	1%	8 834,00	3%
Passivo não corrente	353 222,00	1%	362 056,00	1%	8 834,00	3%
Fornecedores	37 069 965,41	77%	30 861 120,42	74%	(6 208 844,99)	-17%
Adiantamentos de clientes, contribuintes e utentes	122 668,43	0%	123 005,92	0%	337,49	0%
Estado e outros entes públicos	1 454 706,01	3%	1 614 289,87	4%	159 583,86	11%
Fornecedores de investimentos	615 327,47	1%	517 305,70	1%	(98 021,77)	-16%
Outras contas a pagar	8 234 409,41	17%	8 493 712,18	20%	259 302,77	3%
Passivo corrente	47 497 076,73	99%	41 609 434,09	99%	(5 887 642,64)	-12%
TOTAL	47 850 298,73	100%	41 971 490,09	100%	(5 878 808,64)	-12%

Unidade: euros

Fonte: Departamento de Gestão Financeira

A redução do passivo decorre da redução da dívida a fornecedores decorrente do aumento do valor do Contrato Programa.

A rúbrica de outras contas a pagar respeita a:

Outras contas a pagar	2020	%	2021	%	Diferença	%
Acréscimos de gastos	8 056 593,65	98%	8 329 385,25	98%	272 791,60	3%
Gastos com pessoal	5 700 303,09	69%	6 386 080,45	75%	685 777,36	11%
Outros acréscimos de gastos	2 356 290,56	29%	1 943 304,80	23%	(412 985,76)	-21%
Outras contas a pagar	177 815,76	2%	164 326,93	2%	(13 488,83)	-8%
TOTAL	8 234 409,41	100%	8 493 712,18	100%	259 302,77	3%

Unidade: euros

Fonte: Departamento de Gestão Financeira

CAPITAIS PRÓPRIOS

À data de 31 de dezembro de 2021 o capital próprio do Hospital encontra-se negativo em 25,9 milhões de euros.

Balanco Sintético	2020	2021	Variação	%
Ativo	16 438 778,85	16 009 869,65	(428 909,20)	-3%
Ativo não corrente	6 927 534,63	7 456 818,53	529 283,90	8%
Ativo corrente	9 511 244,22	8 553 051,12	(958 193,10)	-10%
Património Líquido	(31 411 519,88)	(25 961 620,44)	5 449 899,44	-17%
Património/Capital	33 732 525,50	33 732 525,50	0,00	0%
Reservas	320,53	320,53	0,00	0%
Resultados Transitados	(62 833 581,01)	(66 343 632,66)	(3 510 051,65)	6%
Outras variações no património líquido	1 199 266,75	2 137 207,58	937 940,83	78%
Resultado líquido do período	(3 510 051,65)	4 511 958,61	8 022 010,26	229%
Passivo	47 850 298,73	41 971 490,09	(5 878 808,64)	-12%
Passivo não corrente	353 222,00	362 056,00	8 834,00	3%
Passivo corrente	47 497 076,73	41 609 434,09	(5 887 642,64)	-12%
Total Património Líquido e Passivo	16 438 778,85	16 009 869,65	(428 909,20)	-3%

Unidade: euros

Fonte: Departamento de Gestão Financeira

12.3 Fluxos de Caixa

Recebimentos

No respeitante aos recebimentos verifica-se em 2021 um aumento ligeiro de 10%, resultante do aumento do valor do Contrato Programa que permitiu colmatar a redução do valor do Plano de

Investimentos bem como da diminuição da receita cobrada proveniente das taxas moderadoras e da prestação de cuidados de saúde.

Receitas	2020	%	2021	%	Variação	%
Contrato Programa - RAA	76 831 000,00	93%	85 648 311,00	95%	8 817 311,00	11%
Plano Investimentos RAA	3 009 192,88	4%	1 918 028,00	2%	(1 091 164,88)	-36%
Outros subsídios ao investimento	66 491,57	0%	100 869,46	0%	34 377,89	52%
Outros subsídios à exploração	515 246,87	1%	545 594,74	1%	30 347,87	6%
Serviços Saúde	804 510,73	1%	451 802,83	0%	(352 707,90)	-44%
Taxas moderadoras	114 751,12	0%	111 908,50	0%	(2 842,62)	-2%
Outras receitas	1 044 119,04	1%	1 655 311,18	2%	611 192,14	59%
Total receitas	82 385 312,21	100%	90 431 825,71	100%	8 046 513,50	10%

Unidade: euros

Fonte: Departamento de Gestão Financeira

Do total das verbas recebidas ao abrigo do Plano de Investimentos da RAA 835.435,96 euros respeitavam a exploração e 1.072.592,04 euros a investimento.

Importa referir que do montante acima referido 1.000.811,07 euros encontram-se abrangidos pelo PRR – Plano de Recuperação e Resiliência.

Relativamente aos outros subsídios à exploração, a sua decomposição é a seguinte:

- Subsídio Social de Mobilidade – 520.012,71 euros;
- Fundo Regional do Emprego – 9.000,00 euros;
- Outros – 7.582,03 euros.

Pagamentos

No exercício de 2021 foram pagos 89,9 milhões de euros, sendo que 88,7 milhões de euros respeitavam a despesas correntes e 1,2 milhões de euros a despesas de capital, o que se traduz num aumento face a 2020 de 8%.

A variação dos pagamentos está diretamente relacionada com o aumento das transferências da RAA.

À semelhança do que se verifica nos gastos e perdas a rubrica de recursos humanos é a que também representa maior peso em termos de despesa, seguida dos bens e serviços.

Em 2021 as despesas de anos anteriores representaram 24% do total da despesa (em 2020: 21%).

Os pagamentos respeitantes a encargos financeiros respeitam maioritariamente a juros de mora comerciais. O défice de liquidez financeira tem trazido grandes constrangimentos ao nível da celebração de acordos de pagamento, sendo que se tem verificado um aumento generalizado da cedência de

créditos à empresa Banca Farmafactoring, cuja política de cobrança é bastante agressiva e onerosa em termos de juros de mora.



Despesas totais	2020	%	2021	%	Variação	%
Pessoal	41 369 924,81	49%	43 527 436,80	48%	2 157 511,99	5%
Bens	25 764 732,51	31%	27 423 517,17	30%	1 658 784,66	6%
Serviços	15 082 084,64	18%	17 710 704,33	20%	2 628 619,69	17%
Encargos financeiros	179 315,87	0%	103 265,72	0%	(76 050,15)	-42%
Outras despesas correntes	750 138,64	1%	26 234,35	0%	(723 904,29)	-97%
Despesas correntes	83 146 196,47	99%	88 791 158,37	99%	5 644 961,90	7%
Investimentos	471 626,31	1%	1 152 595,22	1%	680 968,91	144%
Ativos financeiros	47 692,31	0%	55 493,38	0%	7 801,07	16%
Despesas capital	519 318,62	1%	1 208 088,60	1%	688 769,98	133%
Total despesa paga	83 665 515,09	100%	89 999 246,97	100%	6 333 731,88	8%

Unidade: euros

Fonte: Departamento de Gestão Financeira

13 Posição Financeira do Hospital

Tendo presente o artigo 35.º do Código das Sociedades Comerciais (CSC), “resultando das contas do exercício ou de contas intercalares, tal como elaboradas pelo órgão de administração, que metade do capital social se encontra perdido, ou havendo em qualquer momento fundadas razões para admitir que essa perda se verifica, devem (...) os administradores requerer prontamente a convocação” da assembleia-geral “a fim de nela se informar os sócios da situação e de estes tomarem as medidas convenientes”. O Conselho de Administração tomou conhecimento que à data de 31 de dezembro de 2021 se encontrava perdido metade do capital social e vai comunicar às tutelas (Secretaria Regional da Saúde e Desporto e Secretaria Regional das Finanças, Planeamento e Administração Pública).

14 Proposta de Aplicação de Resultados

O Conselho de Administração propõe que o resultado líquido do exercício positivo de 4.511.958,61 euros seja aplicado da seguinte forma:

- Constituição de reserva legal – 225.597,73 euros;
- Resultados transitados – 4.286.360,68 euros.

15 Demonstrações Financeiras


15.1 Balanço em 31 de dezembro de 2021

RUBRICAS	NOTAS	PERÍODOS	
		31-12-2021	31-12-2020
unid:euros			
ATIVO			
Ativo não corrente			
Ativos fixos tangíveis	5	6 527 089,78	6 371 326,53
Ativos intangíveis	3	724 791,94	406 333,93
Outros ativos financeiros	18	204 936,81	149 874,17
		<u>7 456 818,53</u>	<u>6 927 534,63</u>
Ativo corrente			
Inventários	10	3 389 635,62	3 962 550,54
Devedores por transferências e subsídios	18, 23	111 633,51	212 502,97
Clientes, contribuintes e utentes	9, 18, 23	1 642 381,31	1 832 976,78
Estado e outros entes públicos	18, 23	64 157,12	64 157,12
Outras contas a receber	18, 23	854 692,01	980 000,19
Diferimentos	23	40 946,18	346 595,49
Caixa e depósitos	1.2, 18	2 449 605,37	2 112 461,13
		<u>8 553 051,12</u>	<u>9 511 244,22</u>
Total do ativo		<u>16 009 869,65</u>	<u>16 438 778,85</u>
PATRIMÓNIO LÍQUIDO			
Património/Capital		33 732 525,50	33 732 525,50
Reservas		320,53	320,53
Resultados Transitados		(66 343 632,66)	(62 833 581,01)
Outros variações no Património Líquido	23	2 137 207,58	1 199 266,75
Resultado líquido do período		4 511 958,61	(3 510 051,65)
Total do património líquido		<u>(25 961 620,44)</u>	<u>(31 411 519,88)</u>
PASSIVO			
Passivo não corrente			
Responsabilidades por benefícios pós-emprego	19	362 056,00	353 222,00
		<u>362 056,00</u>	<u>353 222,00</u>
Passivo corrente			
Fornecedores	18, 23	30 861 120,42	37 069 965,41
Adiantamentos de clientes, contribuintes e utentes	18	123 005,92	122 668,43
Estado e outros entes públicos	18, 23	1 614 289,87	1 454 706,01
Fornecedores de investimentos	18	517 305,70	615 327,47
Outras contas a pagar	18, 23	8 493 712,18	8 234 409,41
		<u>41 609 434,09</u>	<u>47 497 076,73</u>
Total do passivo		<u>41 971 490,09</u>	<u>47 850 298,73</u>
Total do Património Líquido e Passivo		<u>16 009 869,65</u>	<u>16 438 778,85</u>

A CONTABILISTA CERTIFICADA


(85113)

O CONSELHO DE ADMINISTRAÇÃO


Michelle Aguiar
Aurea Rita P. Almeida
Cis. Fernando de F. 136

15.3 Demonstração das Alterações no Património Líquido em 31 de dezembro de 2021

unid.:euros

DESCRIÇÃO	NOTAS	Património Líquido atribuído aos detentores de Património Líquido da entidade-mãe						Interesses que não controlam	Total do património líquido
		Património Realizado	Reservas legais	Resultados Transitados	Outras variações no património líquido	Resultado líquido do período	Total		
Posição no início do período		33 732 525,50	320,53	(62 833 581,01)	1 199 266,75	(3 510 051,65)	(31 411 519,88)	0,00	(31 411 519,88)
Alterações no período							0,00		0,00
Alterações de políticas contabilísticas		0,00	0,00	0,00	0,00	0,00	0,00	0,00	0,00
Diferenças de conversão das demonstrações financeiras		0,00	0,00	0,00	0,00	0,00	0,00	0,00	0,00
Realização do excedente de revalorização		0,00	0,00	0,00	0,00	0,00	0,00	0,00	0,00
Excedentes de revalorização e respetivas variações		0,00	0,00	0,00	0,00	0,00	0,00	0,00	0,00
Outras alterações reconhecidas no Património Líquido	23	0,00	0,00	(3 510 051,65)	937 940,83	3 510 051,65	937 940,83	0,00	937 940,83
Resultado Líquido Período		33 732 525,50	320,53	(66 343 632,66)	2 137 207,58	(0,00)	(30 473 579,05)	0,00	(30 473 579,05)
Resultado Integral						4 511 958,61	4 511 958,61	0,00	4 511 958,61
Operações com detentores de capital no período						4 511 958,61	4 511 958,61	0,00	4 511 958,61
Realizações de património		0,00	0,00	0,00	0,00	0,00	0,00	0,00	0,00
Entradas para cobertura de perdas		0,00	0,00	0,00	0,00	0,00	0,00	0,00	0,00
Outras operações		0,00	0,00	0,00	0,00	0,00	0,00	0,00	0,00
Posição no fim do período		33 732 525,50	320,53	(66 343 632,66)	2 137 207,58	4 511 958,61	(25 961 620,44)	0,00	(25 961 620,44)

A CONTABILISTA CERTIFICADA

Amélia
(85113)

O CONSELHO DE ADMINISTRAÇÃO

Michelle Aguiar
Aurora Almeida
Cristina de Aguiar

15.2 Demonstração dos Resultados por Natureza do Período Findo em 31 de dezembro de 2021

RENDIMENTOS E GASTOS	NOTAS	PERÍODOS	
		2021	2020
Impostos e taxas	14	114 668,09	108 965,93
Vendas	13	0,00	207,88
Prestação de serviços	13	532 378,53	1 651 064,29
Transferências correntes e subsídios à exploração obtidos	14	87 050 093,53	80 279 498,83
Custo das mercadorias vendidas e das matérias consumidas	10	(20 317 882,70)	(20 560 906,01)
Fornecimentos e serviços externos	23	(18 349 734,71)	(16 743 693,87)
Gastos com pessoal	19,23	(43 888 669,31)	(41 961 305,21)
Imparidade de dívidas a receber (perdas/reversões)	9,18	(40 047,88)	(5 620,96)
Provisões (aumentos/reduções)	19	(8 834,00)	(8 834,00)
Outros rendimentos e ganhos		2 022 935,54	2 534 282,53
Outros gastos e perdas		(1 497 895,26)	(7 850 898,02)
Resultado antes de depreciações e gastos de financiamento		5 617 011,83	(2 557 238,61)
Gastos/reversões de depreciação e amortização	3,5	(636 455,34)	(642 380,81)
Imparidade de investimentos depreciáveis/amortizáveis (perdas/reversões)		0,00	0,00
Resultado operacional (antes de gastos de financiamento)		4 980 556,49	(3 199 619,42)
Juros e rendimentos similares obtidos		0,00	0,00
Juros e gastos similares suportados	23	(259 627,41)	(310 340,04)
Resultado antes de impostos		4 720 929,08	(3 509 959,46)
Imposto sobre o rendimento	18, 23	(208 970,47)	(92,19)
Resultado líquido do período		4 511 958,61	(3 510 051,65)

A CONTABILISTA CERTIFICADA

Fernando
(85113)

O CONSELHO DE ADMINISTRAÇÃO

Michelle Aguiar
Ana Rita Pinheiro
Crisofonias de C.

15.4 Demonstração dos Fluxos de Caixa do Período Findo em 31 de dezembro de 2021

RUBRICAS	NOTAS	unid:euros	
		2021	PERÍODOS 2020
Fluxos de caixa das atividades operacionais			
Recebimentos de clientes		2 066 557,06	4 565 687,78
Recebimentos de contribuintes		0,00	0,00
Recebimentos de utentes		111 908,50	114 751,13
Pagamentos a fornecedores		(45 077 599,53)	(36 417 998,40)
Pagamentos ao pessoal		(43 527 436,80)	(41 369 924,81)
Caixa gerada pelas operações		(86 426 570,77)	(73 107 484,30)
Outros recebimentos e pagamentos	23	86 794 533,38	73 028 690,21
Fluxos de caixa das atividades operacionais		367 962,61	(78 794,09)
Fluxos de caixa das atividades de investimento			
<u>Recebimentos provenientes de:</u>			
Ativos fixos tangíveis		0,00	0,00
Ativos intangíveis		0,00	0,00
Propriedades de Investimento		0,00	0,00
Investimentos Financeiros		908,73	5 525,15
Outros ativos		0,00	0,00
Subsídios ao investimento		1 173 461,50	107 015,57
Transferências de capital		0,00	0,00
Juros e rendimentos similares		0,00	0,00
Dividendos		0,00	0,00
<u>Pagamentos respeitantes a:</u>			
Ativos fixos tangíveis		(738 593,26)	(471 626,31)
Ativos intangíveis		(411 101,96)	0,00
Propriedades de Investimento		0,00	0,00
Investimentos Financeiros		(55 493,38)	(47 692,31)
Outros ativos		0,00	0,00
Fluxos de caixa das atividades de investimento		(30 818,37)	(406 777,90)
Fluxos de caixa das atividades de financiamento			
<u>Recebimentos provenientes de:</u>			
Financiamentos obtidos		0,00	0,00
Realizações de capital e de outros instrumentos de capital		0,00	0,00
Cobertura de prejuízos		0,00	0,00
Doações		0,00	0,00
Outras operações de financiamento	23	0,00	16 798 624,97
<u>Pagamentos respeitantes a:</u>			
Financiamentos obtidos		0,00	(16 798 624,97)
Juros e gastos similares		0,00	0,00
Dividendos		0,00	0,00
Reduções de capital e de outros instrumentos de capital		0,00	0,00
Outras operações de financiamento		0,00	0,00
Fluxos de caixa das atividades de financiamento		0,00	0,00

Variação de caixa e seus equivalentes	<u>337 144,24</u>	<u>(485 571,99)</u>
Efeito das diferenças de câmbio	(6,86)	(2 879,14)
Caixa e seus equivalentes no início do período	2 112 461,13	2 598 033,12
Caixa e seus equivalentes no fim do período	2 449 605,37	2 112 461,13
CONCILIAÇÃO ENTRE CAIXA E SEUS EQUIVALENTES E SALDO DE GERÊNCIA		
Caixa e seus equivalentes no início do período	2 112 461,13	2 598 033,12
-Equivalentes a caixa no início do período	0,00	0,00
-Variações cambiais de caixa no início do período	0,00	0,00
=Saldo da gerência anterior	<u>2 112 461,13</u>	<u>2 598 033,12</u>
De execução orçamental	1 159 399,00	2 439 601,88
De operações de tesouraria	953 062,13	158 431,24
Caixa e seus equivalentes no fim do período	2 449 605,37	2 112 461,13
-Equivalentes a caixa no fim do período	0,00	0,00
-Variações cambiais de caixa no fim do período	0,00	0,00
=Saldo para a gerência seguinte	<u>2 449 605,37</u>	<u>2 112 461,13</u>
De execução orçamental	1 591 977,74	1 159 399,00
De operações de tesouraria	857 627,63	953 062,13

A CONTABILISTA CERTIFICADA

Jamiroda
(85113)

O CONSELHO DE ADMINISTRAÇÃO

Michelle Aguiar
Ane Mde Pinheiro
Crisoforo de C. F.

16 Anexo às Demonstrações Financeiras



1. IDENTIFICAÇÃO DA ENTIDADE, PERÍODO DE RELATO E REFERENCIAL CONTABILÍSTICO

1.1 IDENTIFICAÇÃO DA ENTIDADE E PERÍODO DE RELATO

Designação da entidade: Hospital de Santo Espírito da Ilha Terceira, EPER

NIF: 512 105 030

Endereço: Canada do Breado, Ao Farroco, 9700-049 Angra do Heroísmo

Tutela: Secretaria Regional da Saúde e Desporto e Secretaria Regional das Finanças, Planeamento e Administração Pública

Legislação que criou a instituição e principal legislação aplicável

O Hospital de Santo Espírito da Ilha Terceira, EPER (abreviadamente designado por “HSEIT, EPER” ou “Empresa”) foi transformado em entidade pública empresarial regional, pelo Decreto Legislativo Regional n.º 2/2007/A, de 24 de janeiro, alterado pelo Decreto Legislativo Regional n.º 22/2015/A, de 18 de setembro, sucedendo nos direitos e obrigações da unidade de saúde a que deu origem.

O HSEIT, EPER é uma pessoa coletiva de direito público de natureza empresarial dotada de autonomia administrativa, financeira e patrimonial, nos termos do Decreto – Lei n.º 133/2013, de 03 de outubro.

No âmbito do diploma acima mencionado, o capital estatutário do HSEIT, EPER detido pela Região Autónoma dos Açores e fixado em 33.300.000 euros foi subscrito e realizado, podendo ser aumentado ou reduzido por despacho conjunto dos membros do Governo Regional com competências em matérias de finanças e de saúde.

Em 2009 o capital estatutário foi aumentado no valor de 432.525,50 euros, por força da Resolução do Conselho do Governo n.º 65/2008 de 14 de maio de 2008.

O HSEIT, EPER rege-se, assim, pelo respetivo diploma de criação, pelos seus regulamentos internos, pelas normas em vigor para os hospitais do Serviço Regional de Saúde que não sejam incompatíveis com a sua natureza jurídica e, subsidiariamente, pelo regime jurídico aplicável às entidades públicas

empresariais, não estando sujeito às normas aplicáveis aos institutos públicos que revistam a natureza de serviços personalizados ou de fundos autónomos.

O objeto principal do HSEIT, EPER é a prestação de cuidados de saúde à população, designadamente aos beneficiários do Serviço Regional de Saúde e dos subsistemas de saúde, ou a entidades externas que com ele contratualizem a prestação de cuidados de saúde, e a todos os cidadãos em geral, bem como desenvolver atividades de investigação, formação e ensino.

Nos termos da legislação em vigor, o exercício da atividade é também financiado através das dotações orçamentais incluídas nos contratos – programa ou de gestão a celebrar com a Região Autónoma dos Açores, através do estabelecimento de objetivos e metas qualitativas e quantitativas que promovam o equilíbrio dos seus níveis de eficiência e que tenham como referencial os preços praticados no mercado para os diversos atos clínicos que serão anualmente fixados pelo membro do Governo Regional com competência na área da saúde.

Os trabalhadores do HSEIT, EPER estão sujeitos ao regime do contrato de trabalho de acordo com o Código do Trabalho e demais legislação laboral em vigor, com exceção dos trabalhadores que transitaram da extinta unidade de saúde a quem é garantida a manutenção integral do seu estatuto jurídico, designadamente no que concerne à natureza do vínculo público e regime de aposentação.

São utilizados todos os livros obrigatórios previstos na legislação comercial.

A organização do arquivo dos documentos de suporte é efetuada de acordo com as fases de Receita e da Despesa, emanadas pelo Tribunal de Contas.

A contabilidade encontra-se centralizada nas instalações do HSEIT, EPER na dependência dos serviços administrativos e financeiros da entidade.

1.2 REFERENCIAL CONTABILÍSTICO

a) Referencial contabilístico e Demonstrações Financeiras

As Demonstrações Financeiras foram preparadas de harmonia com o SNC-AP, aprovado pelo Decreto-Lei n.º 192/2015, de 11 de setembro. De referir que as notas não indicadas neste Anexo não são aplicáveis, ou significativas para a compreensão das Demonstrações Financeiras em análise.

Derrogações de disposições do SNC-AP

Não existiram, no decorrer do exercício, quaisquer casos excepcionais que implicassem diretamente a derrogação de qualquer disposição prevista pelo SNC-AP que tenham produzido efeitos materialmente relevantes e que pudessem pôr em causa a imagem verdadeira e apropriada das Demonstrações Financeiras.

e) Valores de caixa e depósitos bancários

A 31 de dezembro de 2021 e 2020 os saldos de caixa e depósitos bancários decompunham-se da seguinte forma:

Conta PCM	Natureza	31/12/2021	31/12/2020
11	Caixa		
1111	Caixa central	18 203,45	12 882,08
1112	Caixa conta de passagem	-	-
1113	Postos cobrança avançados	200,00	572,00
	Fundo maneiio Serviço Apoio a Doentes		
11801	Deslocados	30 000,00	30 000,00
11802	Fundo maneiio do serviço de participações	1 000,00	500,00
11804	Fundo maneiio serviço de evacuações	244,89	244,89
12	Depósitos bancários à ordem		
1220101	Novo Banco dos Açores - 100702200006	-	-
1220301	CGD - 0099.016840.830	-	-
1220401	Millennium BCP - 45373374848	2 360 260,39	1 940 778,94
1220402	Millennium BCP - 45373398516	-	-
1220501	Santander Totta - 0008.06931884020	7 056,93	-
1220502	Santander Totta - 0008.06930720020	-	46,41
1220503	Santander Totta - 0008.06931876020	-	317,41
1220601	Novo Banco - 000801883190	-	48 411,07
1220701	CEMAH - 01/13596000054	1 070,78	7 864,12
1220702	CEMAH - 01/13596000061	31 568,93	70 844,21
1220801	BPI - 0-4723238-001-001	-	-
		2 449 605,37	2 112 461,13

2. PRINCIPAIS POLÍTICAS CONTABILÍSTICAS, ALTERAÇÕES NAS ESTIMATIVAS CONTABILÍSTICAS E ERROS



2.1 BASES DE MENSURAÇÃO

As Demonstrações Financeiras foram preparadas de acordo com a NCP 1 – Estrutura e conteúdo das Demonstrações Financeiras e são apresentadas em euros.

O euro é a moeda funcional e de apresentação.

Apresentação apropriada e conformidade com as NCP

As presentes Demonstrações Financeiras apresentam de forma apropriada a posição financeira, o desempenho financeiro e os fluxos de caixa do HSEIT, EPER. Representam de forma fiel os efeitos das transações, outros acontecimentos e condições, de acordo com a definição e critérios de reconhecimento de ativos, passivos, rendimentos e gastos estabelecidos na estrutura concetual e nas NCP.

Informação comparativa

A informação comparativa foi divulgada com respeito ao período anterior para todas as quantias relatadas nas Demonstrações Financeiras.

As políticas contabilísticas foram adotadas de maneira consistente ao longo do tempo. Procedendo-se a alterações das políticas contabilísticas, as quantias comparativas afetadas pela reclassificação serão divulgadas, tendo em conta:

- a) A natureza da reclassificação;
- b) A quantia de cada item ou classe de itens que tenha sido reclassificada;
- c) Razão para a reclassificação.

Consistência de apresentação

As Demonstrações Financeiras estão consistentes de um período para o outro, quer a nível dos movimentos contabilísticos que lhes dão origem, exceto quando ocorrem alterações significativas na natureza que, nesse caso, estão devidamente identificadas e justificadas neste Anexo. Desta forma é proporcionada informação fiável e mais relevante para os utentes.

Materialidade e agregação

A relevância da informação é afetada pela sua natureza e materialidade. Cada classe de itens semelhantes é apresentada separadamente nas Demonstrações Financeiras. Os itens de natureza ou função dissemelhante serão apresentados separadamente, a menos que sejam imateriais.



Compensação

Devido à importância de os ativos e passivos serem relatados separadamente, assim como os gastos e os rendimentos, estes não foram sujeitos a compensações, exceto os que forem exigidos por uma NCP.

Continuidade

Com base na informação disponível e as expectativas futuras, o HSEIT, EPER continuará a operar no futuro previsível, assumindo que não há intenção nem a necessidade de liquidar ou reduzir consideravelmente o nível das suas operações.

2.4 PRINCIPAIS PRESSUPOSTOS RELATIVOS AO FUTURO

As Demonstrações Financeiras anexas foram preparadas no pressuposto da continuidade das operações, a partir dos livros e registos contabilísticos do HSEIT, EPER, mantidos de acordo com princípios contabilísticos geralmente aceites em Portugal.

Os eventos ocorridos após a data do balanço que afetem o valor dos ativos e passivos existentes à data do balanço são considerados na preparação das Demonstrações Financeiras do período. Esses eventos, se significativos, são divulgados no presente Anexo às Demonstrações Financeiras.

3. ATIVOS INTANGÍVEIS

3.1 ATIVOS INTANGÍVEIS GERADOS INTERNAMENTE E OUTROS

a) Vidas úteis ou taxas de amortização

É aplicado o Classificador Complementar 2 do Plano de Contas Multidimensional, publicado no Anexo ao Decreto-Lei nº 192/2015, de 11 de setembro.

Existem Fichas de Cadastro atualizadas à data de relato, onde consta, para cada elemento aplicável do ativo intangível, entre outra informação, a respetiva vida útil ou taxa de amortização, bem como a respetiva quantia escriturada líquida.

b) Métodos de amortização

O método de amortização usado para os ativos intangíveis é o método das quotas constantes (ou da linha reta), numa base duodecimal.

c) Variação das amortizações e perdas por imparidade acumuladas

A 31 de dezembro de 2021, a quantia escriturada dos ativos intangíveis, líquida das amortizações acumuladas e perdas por imparidade acumuladas, é assim apresentada:

Rubricas	Início do período			Final do período				
	Quantia Bruta	Amortizações Acumuladas	Perdas por Imparidade Acumuladas	Quantia escriturada	Quantia Bruta	Amortizações Acumuladas	Perdas por Imparidade Acumuladas	Quantia escriturada
Ativos intangíveis de domínio público, património histórico, artístico e cultural	-	-	-	-	-	-	-	-
Goodwill	-	-	-	-	-	-	-	-
Projetos de desenvolvimento	-	-	-	-	-	-	-	-
Programas de computador e sistemas de informação	1 476 926,21	1 429 749,78	-	47 176,43	1 826 695,89	1 468 965,40	-	357 730,49
Propriedade industrial e intelectual	-	-	-	-	-	-	-	-
Outros	-	-	-	-	-	-	-	-
Ativos intangíveis em curso	359 157,50	-	-	359 157,50	367 061,45	-	-	367 061,45
Total	1 836 083,71	1 429 749,78	-	406 333,93	2 193 757,34	1 468 965,40	-	724 791,94

d) Gastos/reversões de depreciação e amortização

Os gastos e reversões de depreciações e amortizações respeitantes a ativos intangíveis encontram-se refletidos na Demonstração de Resultados por Natureza.

e) Quantia escriturada e variações do período


Durante o exercício findo em 31 de dezembro de 2021 ocorreram as seguintes variações:

Rubricas	Quantia escriturada inicial	Adições	Transf. Internas entidade	Variações					Diminuições	
				Reversões perdas imparidade	Perdas por imparidade	Amortizações período	Diferenças cambiais			
Ativos intangíveis de domínio público, património histórico, artístico e cultural	-	-	-	-	-	-	-	-	-	-
Goodwill	-	-	-	-	-	-	-	-	-	-
Projetos de desenvolvimento	-	-	-	-	-	-	-	-	-	-
Programas de computador e sistemas de informação	1 476 926,21	349 769,68	-	-	-	(39 215,62)	-	-	-	-
Propriedade industrial e intelectual	-	-	-	-	-	-	-	-	-	-
Outros	-	-	-	-	-	-	-	-	-	-
Ativos intangíveis em curso	359 157,50	7 903,95	-	-	-	-	-	-	-	-
Total	1 836 083,71	357 673,63	-	-	-	(39 215,62)	-	-	-	-

i) Ativos intangíveis – adições

As adições de ativos intangíveis no exercício de 2021 respeitam à aquisição de software destacando-se a aquisição do licenciamento da Oracle, no montante de 327.212,46€, sendo que 282.079,71€ foram financiados pelo PRR – Plano de Recuperação e Resiliência.

Os ativos intangíveis em curso respeitam à aquisição e implementação do Sistema Complementar do Processo Clínico Eletrónico, que se estima que esteja concluído no final do ano de 2022.



Rubricas	Adições								Total	
	Internas	Compra	Cessão	Transf. ou troca	Doação, herança, legado ou perdido a favor do Estado	Dação em pagamento	Locação financeira	Fusão, cisão, reestruturação		Outras
Programas de computador e sistemas de informação	-	349 769,68	-	-	-	-	-	-	-	349 769,68
Ativos intangíveis em curso	-	7 903,95	-	-	-	-	-	-	-	7 903,95
Total	-	357 673,63	-	-	-	-	-	-	-	357 673,63

3.5 OUTRAS DIVULGAÇÕES

a) Ativos fixos intangíveis totalmente depreciados que ainda estejam em uso

A 31 de dezembro de 2021 o valor de intangíveis totalmente depreciados em uso era de 1.425.629,12 euros (em 2020: 1.402.819,47 euros).



5. ATIVOS FIXOS TANGÍVEIS

5.1 ATIVOS FIXOS TANGÍVEIS RECONHECIDOS NAS DESMONSTRAÇÕES FINANCEIRAS

a) Bases de mensuração

Os ativos fixos tangíveis adquiridos até 01 de janeiro de 2018 encontram-se registados ao seu custo de aquisição de acordo com os princípios contabilísticos geralmente aceites até aquela data, deduzido das depreciações acumuladas.

Na transição manteve-se o critério de mensuração pelo método do custo para os restantes ativos não correntes.

Os ativos fixos tangíveis adquiridos após 1 de janeiro de 2018 são registados ao custo de aquisição ou produção líquidos das respetivas depreciações e perdas por imparidade acumuladas. Os custos de aquisição ou produção incluem o custo de compra, quaisquer custos diretamente atribuíveis às atividades necessárias para colocar os ativos na localização e condição necessária para operarem da forma pretendida e, quando aplicável, a estimativa inicial dos custos de desmantelamento e remoção dos ativos e de restauração dos respetivos locais de localização em que a empresa espera incorrer.

Os custos subsequentes são incluídos na quantia escriturada do bem ou reconhecidos como ativos separados, conforme apropriado, somente quando é provável que benefícios económicos futuros fluirão para a empresa e o custo possa ser mensurado com fiabilidade. Os custos com manutenção e reparação são reconhecidos como gastos no período em que ocorrem.

b) Métodos de depreciação usados

As depreciações dos ativos fixos tangíveis são calculadas, após a data em que os bens se encontrem disponíveis para utilização, pelo método da linha reta, em regime duodecimal, em conformidade com o período de vida útil máximo dado, constante no Classificador Complementar 2 – cadastro e vidas uteis dos ativos fixos tangíveis, intangíveis e propriedades de investimento do SNC-AP.

As despesas de conservação e reparação que não aumentem a vida útil dos ativos nem resultem em melhorias ou melhorias significativas nos elementos dos ativos tangíveis foram registadas como gastos do período.



c) Vidas úteis ou taxas de depreciação

Existem Fichas de Cadastro atualizadas à data de relato, onde consta, para cada elemento aplicável do ativo tangível, entre outra informação, a respetiva vida útil ou taxa de depreciação, bem como a respetiva quantia escriturada líquida.

As taxas de depreciação são as que resultam a aplicação do Classificador Complementar 2 – cadastro e vidas uteis dos ativos fixos tangíveis, intangíveis e propriedades de investimento do SNC-AP.

d) Ativos fixos tangíveis – variação das depreciações e perdas por imparidades acumuladas

A 31 de dezembro de 2021 a quantia escriturada dos ativos fixos tangíveis, bem como as respetivas depreciações acumuladas e perdas por imparidade acumuladas, eram assim apresentadas:

Rubricas	Início do período				Final do período			
	Quantia Bruta	Amortizações Acumuladas	Perdas por Imparidade Acumuladas	Quantia escriturada	Quantia Bruta	Amortizações Acumuladas	Perdas por Imparidade Acumuladas	Quantia escriturada
Bens de domínio público, património histórico, artístico e cultural	-	-	-	-	-	-	-	-
Ativos fixos em concessão	-	-	-	-	-	-	-	-
Outros ativos tangíveis	27 687 218,09	(21 315 891,56)	-	6 371 326,53	28 407 270,49	(21 880 180,71)	-	6 527 089,78
Terrenos e recursos naturais	4 745 000,00	-	-	4 745 000,00	4 745 000,00	-	-	4 745 000,00
Edifícios e outras construções	-	-	-	-	-	-	-	-
Equipamento básico	20 336 563,73	(18 870 874,92)	-	1 465 688,81	21 017 022,79	(19 407 142,30)	-	1 609 880,49
Equipamento de transporte	77 698,97	(64 445,15)	-	13 253,82	45 738,97	(35 430,44)	-	10 308,53
Equipamento administrativo	2 257 877,14	(2 118 745,82)	-	139 131,32	2 322 955,44	(2 173 807,34)	-	149 148,10
Outros	270 078,25	(261 825,67)	-	8 252,58	276 553,29	(263 800,63)	-	12 752,66
Total	27 687 218,09	(21 315 891,56)	-	6 371 326,53	28 407 270,49	(21 880 180,71)	-	6 527 089,78

e) Ativos fixos tangíveis – quantia escriturada e variações do período

Durante o exercício findo em 31 de dezembro de 2021 ocorreram as seguintes variações:



Variações

Rubricas	Quantia escriturada inicial	Adições	Transf. Internas entidade	Revalorizações	Reversões perdas imparidade	Perdas por imparidade	Depreciações período	Diferenças cambiais	Diminuições	Quantia escriturada final
Bens de domínio público, património histórico, artístico e cultural	-	-	-	-	-	-	-	-	-	-
Ativos fixos em concessão	-	-	-	-	-	-	-	-	-	-
Outros ativos tangíveis	6 371 326,53	753 002,97	-	-	-	-	(597 239,72)	-	-	6 527 089,78
Terenos e recursos naturais	4 745 000,00	-	-	-	-	-	-	-	-	4 745 000,00
Edifícios e outras construções	-	-	-	-	-	-	-	-	-	-
Equipamento básico	1 465 688,81	681 283,96	-	-	-	-	(537 092,28)	-	-	1 609 880,49
Equipamento de transporte	13 253,82	-	-	-	-	-	(2 945,29)	-	-	10 308,53
Equipamento administrativo	139 131,32	65 243,97	-	-	-	-	(55 227,19)	-	-	149 148,10
Outros	8 252,58	6 475,04	-	-	-	-	(1 974,96)	-	-	12 752,66
Total	6 371 326,53	753 002,97	-	-	-	-	(597 239,72)	-	-	6 527 089,78



i) Ativos fixos tangíveis – adições

Durante o exercício findo em 31 de dezembro de 2021 ocorreram as seguintes adições:

Adições

Rubricas	Internas	Compra	Cessão	Transf. ou troca	Doação, herança, legado ou perdido a favor do Estado	Doação em pagamento	Locação financeira	Fusão, cisão, reestruturação	Outras	Total
Bens de domínio público, património histórico, artístico e cultural	-	-	-	-	-	-	-	-	-	-
Ativos fixos em concessão	-	-	-	-	-	-	-	-	-	-
Outros ativos tangíveis	-	696 899,82	-	-	56 103,15	-	-	-	-	753 002,97
Terrenos e recursos naturais	-	-	-	-	-	-	-	-	-	-
Edifícios e outras construções	-	-	-	-	-	-	-	-	-	-
Equipamento básico	-	649 529,66	-	-	31 754,30	-	-	-	-	681 283,96
Equipamento de transporte	-	-	-	-	-	-	-	-	-	-
Equipamento administrativo	-	41 695,51	-	-	23 548,46	-	-	-	-	65 243,97
Outros	-	5 674,65	-	-	800,39	-	-	-	-	6 475,04
Total	-	696 899,82	-	-	56 103,15	-	-	-	-	753 002,97



ii) Ativos fixos tangíveis – diminuições

Durante o exercício findo em 31 de dezembro de 2021 foram abatidos equipamentos cujo valor de aquisição ascendia a 32.950,57 euros e que se encontravam totalmente amortizados.

5.6 OUTRAS DIVULGAÇÕES

b) Ativos fixos tangíveis totalmente depreciados que ainda estejam em uso

Em 31 de dezembro de 2021 o HSEIT, EPER, tinha ativos tangíveis em uso, totalmente depreciados, nas seguintes rubricas:

Classe Imobilizado	Designação	Valor de Aquisição
433	Equipamento básico	17 900 335,43
4332	Eq. investigação e formação de medida e de utilização técnica especial	557 160,96
4333	Equipamento e material específico dos serviços de saúde	16 353 193,09
4334	Equipamento e material recreativo, desportivo, de educação e cultura	83 265,36
4335	Equipamento e material para serviços de alimentação rouparia e lavandaria	732 124,86
4337	Equipamento e material de apoio à produção	158 821,23
4338	Equipamento militar de segurança e defesa	15 769,93
434	Equipamento de transporte	22 176,66
435	Equipamento administrativo	2 016 574,74
4351	Equipamento informático e de telecomunicações	797 453,00
4352	Equipamento de escritório e de reprografia	64 968,12
4353	Mobiliário de escritório e de arquivo	1 148 787,29
4359	Outros	5 366,33
437	Outros ativos fixos tangíveis	259 515,69
4372	Equipamento de decoração e conforto de utilização comum	258 962,19
4379	Outros	553,50
	Total	20 198 602,52

d) Edifício do Hospital de Santo Espírito da Ilha Terceira, EPER

Os serviços do HSEIT, EPER encontram-se instalados no novo Hospital de Santo Espírito da Ilha Terceira desde o primeiro semestre de 2012. As antigas instalações foram permutadas com a Região Autónoma dos Açores (RAA) tendo sido cedida a propriedade do solo em que foi construído o HSEIT, EPER, cujo terreno foi avaliado em 4.745.000,00 euros ao abrigo do contrato de conceção, projeto de construção, financiamento, conservação e manutenção, celebrado a 26 de agosto de 2009, entre a RAA e a empresa Haçor – Concessionária do Edifício do Hospital da Ilha Terceira, SA.

Sobre este ativo foi constituído a favor do concessionário o direito de superfície pelo prazo de 30 anos.




Neste exercício e nos exercícios subsequentes, o HSEIT, EPER não suportará quaisquer encargos relacionados com a concessão.

9. IMPARIDADE DE ATIVOS

Em 31 de dezembro de 2021 e 2020 encontravam-se reconhecidas as seguintes perdas por imparidade:

Classe de ativos	Natureza do ativo	Segmento	Unidade geradora de caixa	31/12/2021		31/12/2020	
				Perda por imparidade	Quantia recuperável	Perda por imparidade	Quantia recuperável
Contas a receber de clientes	Ativo gerador de caixa	n/a	(1)	669 553,76	760 789,86	629 505,88	763 620,58

As perdas por imparidade acumuladas de 669.553,76 euros destinam-se a cobrir exclusivamente os saldos que potenciam riscos de não recebimento.

As perdas por imparidade de clientes foram calculadas com base nos critérios do Código do IRC, por se entender que estes refletem o risco de incobrabilidade.

10. INVENTÁRIOS

a) Política contabilística e método de custeio usado

Os inventários encontram-se valorizados pelo custo ou pelo valor realizável líquido, no caso de este ser inferior.

O custo inclui todos os custos de compra, custos de conversão e outros custos incorridos para colocar os inventários na sua condição atual. Os custos de compras incluem o preço de compra, os direitos de importação e outros impostos alfandegários, os custos de transporte e manuseamento, descontos comerciais, abatimentos e outros itens semelhantes.

O HSEIT, EPER adota o sistema de custo médio ponderado como fórmula de custeio dos seus inventários.

b) Quantia de inventários registada

A 31 de dezembro de 2021 os inventários do HSEIT, EPER, detalham-se da seguinte forma:

Matérias- primas	Farmácia	Clinico	Hoteleiro	Administ.	SIE	TOTAL
Inventário a 31-12-2020	2 063 487,53	1 580 706,47	75 597,76	26 318,53	216 440,25	3 962 550,54
Compras	14 384 503,32	4 805 635,91	473 525,60	86 888,13	661 919,27	20 412 472,23
Reclassif. e Regulariz.	(37 357,80)	26 887,77	(33 710,08)	(5 792,04)	(16,37)	(49 988,52)
Cedências COVID-19	(59 146,68)	(558 369,25)	0,00	0,00	0,00	(617 515,93)
Inventário a 31-12-2021	1 729 044,30	1 336 831,52	41 503,61	18 782,39	263 473,80	3 389 635,62
CMVMC	14 622 442,07	4 518 029,38	473 909,67	88 632,23	614 869,35	20 317 882,70

A 31 de dezembro de 2020 os inventários do HSEIT, EPER, detalhavam-se da seguinte forma:

Matérias- primas	Farmácia	Clinico	Hoteleiro	Administ.	SIE	TOTAL
Inventário a 31-12-2019	1 312 574,96	814 299,63	32 169,37	19 542,89	167 314,77	2 345 901,62
Compras	15 890 991,08	7 850 198,17	475 951,47	99 636,46	653 156,02	24 969 933,20
Reclassif. e Regulariz.	21 089,88	134 298,18	4 663,77	(283,32)	1 680,36	161 448,87
Cedências COVID	(30 777,51)	(2 923 049,63)	0,00	0,00	0,00	(2 953 827,14)
Inventário a 31-12-2020	2 063 487,53	1 580 706,47	75 597,76	26 318,53	216 440,25	3 962 550,54
CMVMC	15 130 390,88	4 295 039,88	437 186,85	92 577,50	605 710,90	20 560 906,01

O valor 617.515,93 euros, respeita a cedências de material a/de outras entidades do Serviço Regional de Saúde, no âmbito da política de centralização de aquisições de EPI's definida pela Tutela no início da pandemia:

- Material recebido de outras instituições – 369.796,32 euros (em 2020: 464.719,78 euros);
- Material cedido a outras instituições – 987.312,25 euros (em 2020: 3.418.546,92 euros).

13. RENDIMENTOS DE TRANSAÇÕES COM CONTRAPRESTAÇÃO

a) Política contabilística e métodos adotados

VENDAS – O rendimento é reconhecido na Demonstração de Resultados:

- Quando os riscos e benefícios inerentes à posse dos ativos são transferidos para o comprador;
- Quando deixa de existir um envolvimento continuado de gestão com grau geralmente associado com a posse;
- Quando o montante dos rendimentos possa ser fiavelmente quantificado;

- iv. Quando seja provável que os benefícios económicos associados com a transação fluam para a entidade;
- v. Quando os custos incorridos ou a incorrer referentes à transação possam ser fiavelmente mensurados.

PRESTAÇÕES DE SERVIÇOS – O rendimento é reconhecido na Demonstração de Resultados com referência à fase de acabamento da prestação de serviços à data do balanço, com exceção dos atos que são faturáveis de acordo com o sistema de codificação ICD-10-CM/PS (*International Classification of Diseases, Tenth Revision, Clinical Modification e International Classification of Diseases, Tenth Revision, Procedure Classification System*) em que a data de referência é a data da alta hospitalar.

JUROS – O rendimento é reconhecido na Demonstração de Resultados através do método do juro efetivo.

ROYALTIES – O rendimento é reconhecido na Demonstração de Resultados de acordo com o regime do acréscimo.

DIVIDENDOS – O rendimento é reconhecido na Demonstração de Resultados a partir do momento em que se estabelece o direito do acionista a receber o dividendo.

b) Quantia de cada categoria de rendimentos

Os rendimentos de transações com contraprestação efetuadas nos exercícios findos em 31 de dezembro de 2021 e 2020 têm a seguinte decomposição:

	2021	2020
Vendas de bens	-	207,88
Prestações de serviços - sector da saúde	532 378,53	1 651 064,29
Outros rendimentos e ganhos	1 832 467,20	2 268 045,42
Juros, dividendos e outros rendimentos similares	-	-
	2 364 845,73	3 919 317,59

O valor de vendas respeita à dispensa de medicamentos em unidose, de acordo com Decreto Regulamentar Regional n.º 1/2012/A, de 20 de janeiro, que veio estabelecer o regime de dispensa de

medicamentos em unidose pelos serviços farmacêuticos das unidades de saúde do Serviço Regional de Saúde. Desde o início da pandemia COVID-19 que o atendimento deste serviço se encontra suspenso. A análise da rubrica de outros proveitos e ganhos encontra-se detalhada na nota 23 – Outras divulgações.

14. RENDIMENTOS DE TRANSAÇÕES SEM CONTRAPRESTAÇÃO

14.1 DIVULGAÇÃO DAS CLASSES DE RENDIMENTOS SEM CONTRAPRESTAÇÃO

Os rendimentos provenientes de transações sem contraprestação recebidos nos exercícios findos em 31 de dezembro de 2021 e de 2020 têm a seguinte decomposição na Demonstração de Resultados:

	2021	2020
Impostos, contribuições e taxas	-	-
Impostos diretos	-	-
Impostos indiretos	-	-
Contribuições para sistemas de proteção social	-	-
Taxas, multas e outras penalidades	114 382,07	108 965,93
Taxas moderadoras e outros	114 382,07	108 965,93
Transferências obtidas	86 501 328,99	79 801 685,48
Orçamento Região Autónoma dos Açores - Contrato Programa	85 648 311,00	76 831 000,00
Plano Regional de Investimento da Saúde	845 435,96	2 968 668,88
De outras entidades	7 582,03	2 016,60
Subsídios obtidos	548 764,54	477 813,35
Subsídio social de mobilidade	539 764,54	427 408,02
Fundo Regional do Emprego (PIIE)	9 000,00	45 900,00
Outros	-	4 505,33
	87 164 475,60	80 388 464,76

As verbas do Plano Regional de Investimento da Saúde, em 2021, respeitam ao seguinte:

- Medidas de combate à COVID-19 – 312.000,00 euros;
- CIRURGE (Plano Urgente de Cirurgias) – 501.000,00 euros;
- Apetrechamento e Modernização – 32.435,96 euros (deste montante 27.952,47 euros foram atribuídos no âmbito do PRR – Plano de Recuperação e Resiliência).

Em 2020 as mesmas apresentavam a seguinte distribuição:

- Melhoria na acessibilidade a cuidados de saúde – 750.000,00 euros;
- Melhorias na inovação terapêutica – 1.640.000,00 euros;
- CIRURGE (Plano Urgente de Cirurgias) – 578.668,88 euros

O valor do Contrato Programa de 2021 ascendeu a 85.648.311,00 euros, sendo que desse montante 6.167.311,00 euros destinaram-se a amortizar dívida comercial vencida.

O subsídio social de mobilidade foi criado pelo Decreto-Lei n.º 41/2015, de 24 de março, e destina-se a prosseguir objetivos de coesão social e territorial, no âmbito dos serviços aéreos entre o continente e a Região Autónoma dos Açores e entre esta e a Região Autónoma da Madeira. No caso do HSEIT, EPER, este subsídio compensa parcialmente os encargos com a deslocação de doentes, acompanhantes e pessoal para o continente.

15. PROVISÕES, PASSIVOS CONTINGENTES E ATIVOS CONTINGENTES


15.2 PASSIVOS CONTINGENTES

Em 31 de dezembro de 2021 existiam processos judiciais a favor e contra o HSEIT, EPER, relacionados com serviços médicos prestados por instituições do Serviço Nacional de Saúde a utentes da Região Autónoma dos Açores, que ainda não foram liquidados pelo HSEIT, EPER. Entende-se que, de acordo com pareceres emitidos pelos advogados, não é esperado qualquer encargo materialmente significativo para o HSEIT.

17. ACONTECIMENTOS APÓS A DATA DO BALANÇO

As Demonstrações Financeiras foram autorizadas para emissão por deliberação do Conselho de Administração de 28 de abril de 2022.

Quando ocorrem eventos subsequentes à data do balanço que demonstrem a evidência de condições que já existiam à data do balanço, o impacto desses eventos é ajustado nas Demonstrações Financeiras.



Caso contrário, eventos subsequentes à data do balanço com uma natureza e dimensão material são descritos nesta nota.

Não são conhecidos à data quaisquer eventos subsequentes com impacto nas Demonstrações Financeiras de 31 de dezembro de 2021.

18. INSTRUMENTOS FINANCEIROS

18.1 POLÍTICAS CONTABILÍSTICAS E BASES DE MENSURAÇÃO

Os ativos e passivos financeiros e os instrumentos de capital próprio apenas são reconhecidos pelo HSEIT, EPER quando este se torna uma parte das disposições contratuais dos mesmos.

Os instrumentos financeiros que tenham uma maturidade definida, cujos retornos sejam de montante fixo, com taxa de juro fixa durante a vida do instrumento, ou com taxa variável que seja um indexante típico de mercado para operações de financiamento (Euribor) ou que incluam um *spread* sobre esse mesmo indexante e que não contenha nenhuma cláusula contratual que possa resultar, para o seu detentor, em perda do valor nominal e de juro acumulado (excluindo casos de risco de crédito), são mensurados ao custo ou ao custo amortizado, menos perdas por imparidade acumuladas. São também mensurados ao custo ou ao custo amortizado, menos perdas por imparidade acumuladas, os contratos para conceder ou contrair empréstimo em base líquida e os instrumentos de capital próprio que não sejam negociados publicamente e cujo justo valor não possa ser obtido de forma fiável, bem como contratos ligados a tais instrumentos que, se executados, resultam na entrega de tais instrumentos.

Os demais instrumentos financeiros são mensurados ao justo valor com contrapartida em resultados e os custos de transação na mensuração inicial destes ativos ou passivos financeiros.

As políticas de mensuração de instrumentos financeiros não são alteradas enquanto os mesmos permanecerem na posse do HSEIT, EPER.

18.2 QUANTIA ESCRITURADA DOS ATIVOS FINANCEIROS E PASSIVOS FINANCEIROS

Em 31 de dezembro de 2021 e 2020 as categorias de ativos e passivos financeiros estão detalhadas conforme segue:

	2021			2020		
	Quantia bruta	Imparidade acumulada	Quantia líquida	Quantia bruta	Imparidade acumulada	Quantia líquida
ATIVOS FINANCEIROS						
Caixa e equivalentes a caixa						
Caixa	49 648,34	-	49 648,34	44 198,97	-	44 198,97
Depósitos bancários	2 399 957,03	-	2 399 957,03	2 068 262,16	-	2 068 262,16
	2 449 605,37	-	2 449 605,37	2 112 461,13	-	2 112 461,13
Ativos financeiros ao custo ou custo amortizado						
Ativos não correntes						
Outros ativos financeiros	204 936,81	-	204 936,81	149 874,17	-	149 874,17
Ativos correntes						
Devedores por transferências e subsídios	111 633,51	-	111 633,51	212 502,97	-	212 502,97
Clientes, contribuintes e utentes	2 311 935,07	669 553,76	1 642 381,31	2 462 482,66	629 505,88	1 832 976,78
Estado e outros entes públicos	64 157,12	-	64 157,12	64 157,12	-	64 157,12
Outras contas a receber	854 692,01	-	854 692,01	980 000,19	-	980 000,19
	5 996 959,89	669 553,76	5 327 406,13	5 981 478,24	629 505,88	5 351 972,36

	2021			2020		
	Quantia bruta	Imparidade acumulada	Quantia líquida	Quantia bruta	Imparidade acumulada	Quantia líquida
CAPITAL PRÓPRIO						
	-	-	-	-	-	-
PASSIVOS FINANCEIROS						
Passivos financeiros ao custo amortizado						
Passivos não correntes						
Passivos correntes						
Financiamentos bancários	-	-	-	-	-	-
Fornecedores	30 861 120,42	-	30 861 120,42	37 069 965,41	-	37 069 965,41
Adiantamentos de clientes, contribuintes e utentes	123 005,92	-	123 005,92	122 668,43	-	122 668,43
Estado e outros entes públicos	1 614 289,87	-	1 614 289,87	1 454 706,01	-	1 454 706,01
Fornecedores de investimentos	517 305,70	-	517 305,70	615 327,47	-	615 327,47
Outras contas a pagar	8 493 712,18	-	8 493 712,18	8 234 409,41	-	8 234 409,41
	41 609 434,09	-	41 609 434,09	47 497 076,73	-	47 497 076,73

19. BENEFÍCIOS DOS EMPREGADOS

19.1 BENEFÍCIOS DEFINIDOS

a) Política contabilística

Os benefícios de empregados de curto prazo incluem salários, ordenados, prémios de produtividade e assiduidade, subsídio de alimentação, subsídio de férias e Natal e quaisquer outras retribuições decorrentes da lei.

Todo o pessoal ao serviço do HSEIT, EPER foi remunerado de acordo com as suas funções durante o exercício.

As obrigações decorrentes dos benefícios de curto prazo são reconhecidas como gastos no período em que os serviços são prestados, numa base não descontada por contrapartida do reconhecimento de um passivo que se extingue com o pagamento respetivo.

De acordo com a legislação laboral aplicável, o direito a férias e subsídio de férias relativo ao período, por este coincidir com o ano civil, vence-se em 31 de dezembro de cada ano, sendo somente pago durante o período seguinte, pelo que os gastos correspondentes se encontram reconhecidos como benefícios de curto prazo e tratados de acordo com o anteriormente referido.

O valor de responsabilidades por benefícios pós-emprego não está ainda suportado em qualquer estudo atuarial. Os encargos com pensões pagos aos pensionistas durante o ano de 2021 foram registados em gastos do exercício, no montante de 530.898,87 euros (542.563,81 euros em 2020).

23. OUTRAS DIVULGAÇÕES

ATIVO

i. Devedores por transferências e subsídios

Em 31 de dezembro de 2021 encontram-se registadas nesta rubrica as verbas a receber no âmbito da candidatura ao Programa Comunitário Portugal 2020, no valor de 111.633,51 euros (em 2020: 212.502,97 euros).

ii. Clientes, contribuintes e utentes

O valor da dívida de clientes respeita a faturação emitida a seguradoras e a utentes, nos casos em que se existe enquadramento legal, e poderá ser assim resumida:

	2021	2020
Cientes e Utentes	1 337 688,95	1 264 494,09
Serviço Regional Saúde	213 456,26	434 367,99
Cientes e utentes de cobrança duvidosa	760 789,86	763 620,58
Imparidades acumuladas (nota 9)	(669 553,76)	(629 505,88)
	1 642 381,31	1 832 976,78

Em termos de mora, a rúbrica de clientes apresentava a seguinte decomposição:

	Vincenda	Dívida Vencida				Total
		<90	90-180	180-365	>365	
2021	232 549,88	124 088,69	63 052,54	148 242,97	1 744 000,99	2 079 385,19
2020	303 444,87	140 643,37	69 917,22	231 340,47	1 717 136,73	2 159 037,79

As dívidas de cobrança duvidosa podem ser assim apresentadas:

	180-360 dias	360-540 dias	540-720 dias	+720 dias	Total
Seguros	49 607,26	14 592,14	2 434,27	91 158,61	157 792,28
Outros clientes	29 938,97	39 223,19	16 240,78	517 594,64	602 997,58
	79 546,23	53 815,33	18 675,05	608 753,25	760 789,86

iii. Estado e outros entes públicos

O saldo devedor da rúbrica de Estado e outros entes públicos, de 64.157,12 euros, respeita ao Pagamento Especial por Conta, cuja recuperabilidade poderá não ocorrer durante o período de reporte previsto legalmente, como se indica:

Ano Pagamento	Valor	Ano reporte
2017	5 442,10	2023
2018	58 715,02	2024
	64 157,12	

AA
[Signature]
[Signature]
[Signature]

iv. Outras contas a receber

Em 31 de dezembro de 2021 e 2020 esta rubrica decompunha-se da seguinte forma:

	2021	2020
Acréscimo Proveitos		
Faturação	76 447,93	60 454,39
Subsídio social de mobilidade	85 694,11	65 942,28
Outros	569 879,36	727 043,03
Outros	122 670,61	126 560,49
	854 692,01	980 000,19

Do montante de 569.879,36 euros que figura em outros acréscimos de proveitos, 535.801,56 euros respeitam a descontos de rappel faturados em 2022 e o remanescente a notas de crédito a emitir por diversas entidades do SRS no âmbito do princípio do prescritor/pagador.

No respeitante às outras contas a receber, cujo valor a 31 de dezembro de 2021 ascendia a 122.670,61 euros, 112.139,63 euros respeitavam a adiantamentos a fornecedores, 9.060,33 euros a adiantamentos a doentes e 1.470,65 euros a valores pagos a pessoal e que aguardam restituição.

v. Diferimentos

Em 31 de dezembro de 2021 e 2020 o valor de diferimentos era o seguinte:

	2021	2020
Seguros	25 239,38	25 893,33
Juros vincendos já debitados	-	139 627,90
Outros gastos diferidos	15 706,80	181 074,26
	40 946,18	346 595,49

PASSIVO

i. Fornecedores

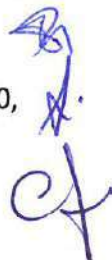
O saldo em dívida a fornecedores inclui juros de mora, que são registados quando debitados pelos fornecedores e outros credores sendo que, regra geral, o débito só ocorre aquando do pagamento.



ii. Estado e outros entes públicos

O saldo credor da rubrica de Estado e outros entes públicos, em 31 de dezembro de 2021 e 2020, apresentava a seguinte decomposição:

	2021	2020
Estimativa IRC	208 970,47	92,19
Retenções na fonte	419 427,38	468 112,98
IVA a pagar	7 895,82	2 526,85
Contribuições para Sistemas de Previdência	977 996,20	983 956,64
Outras Contribuições	0,00	17,35
	1 614 289,87	1 454 706,01



Os montantes em dívida referentes a retenções na fonte e contribuições para sistemas de previdência respeitam a valores retidos no mês de dezembro e foram liquidados dentro dos prazos legais, não existindo qualquer situação em mora.

Em conformidade com a legislação em vigor na Região Autónoma dos Açores a taxa a aplicar para determinação do Imposto sobre o Rendimento das Pessoas Coletivas (IRC) é reduzida em 20% (correspondendo atualmente a uma taxa efetiva de 14,70%). Pela Lei das Finanças Locais, o HSEIT, EPER estaria sujeito à derrama fixada pelos municípios até ao montante máximo de 1,5% do lucro tributável sujeito e não isento de IRC. Contudo, o município de Angra do Heroísmo não aplica este imposto, pelo que não há lugar à sua liquidação.

De acordo com a legislação em vigor, as declarações fiscais estão sujeitas a revisão e correção por parte da administração fiscal durante um período de 4 anos (5 anos no que respeita à segurança social).

O efeito fiscal emergente das diferenças temporárias entre os resultados contabilísticos e os fiscais não foram objeto de registo contabilístico em impostos diferidos por não existirem expectativas de que os prejuízos fiscais apurados neste exercício e nos exercícios anteriores sejam recuperáveis.

O prazo de reporte dos prejuízos fiscais apurados em períodos de tributação iniciados em ou após 1 de janeiro de 2012 é de 5 períodos de tributação (este prazo é de 4 anos para os prejuízos fiscais apurados nos períodos de tributação de 2010 ou 2011 e de 6 anos para os períodos de tributação anteriores). Adicionalmente, a dedução dos prejuízos fiscais encontra-se limitada a 70% do lucro tributável, sendo esta regra aplicável às deduções efetuadas nos períodos de tributação iniciados em ou após 1 de janeiro de 2012, independentemente dos períodos de tributação em que tenham sido apurados.



A estimativa de IRC foi apurada da seguinte forma:

Resultado Antes Impostos	4 720 929,08
Correções acrescer	14 453,14
Correções deduzir	-
Lucro Tributável	4 735 382,22
Prejuízos fiscais deduzidos	3 314 767,55
Matéria coletável	1 420 614,67
Tx IRC RAA	14,70%
IRC RAA	208 830,36
Tributações autónomas	140,11
Estimativa IRC	208 970,47

À data de 31 de dezembro de 2021 os prejuízos fiscais reportáveis são os seguintes:

Ano Prejuízo	Valor	Exercício Utilização		Saldo
		2021	Total	
2016	2 150 072,84	2 150 072,84	2 150 072,84	-
2017	3 030 338,81	1 164 694,71	1 164 694,71	1 865 644,10
2018	5 814 890,54	-	-	5 814 890,54
2019	12 733 266,63	-	-	12 733 266,63
2020	3 509 393,48	-	-	3 509 393,48
	27 237 962,30	3 314 767,55	3 314 767,55	23 923 194,75

i. Outras contas a pagar

Em 31 de dezembro de 2021 e 2020 esta rubrica decompunha-se da seguinte forma:

	2021	2020
Acréscimos de gastos		
Remunerações a liquidar	6 386 080,45	5 700 303,09
Outros acréscimos de gastos	1 943 304,80	2 356 290,56
Tutela	160 715,06	160 715,06
Outros	3 611,87	17 100,70
	8 493 712,18	8 234 409,41

As remunerações a liquidar desagregam-se da seguinte forma:

	2021	2020
Remunerações a liquidar		
Remunerações base	484 567,21	351 545,84
Férias e Subsídio Férias	3 172 425,86	2 992 212,56
Horas Extraordinárias	584 053,06	516 326,34
Prevenções	627 161,49	494 070,47
Noites e suplementos	163 148,82	147 409,30
Encargos s/ remunerações	1 228 154,25	1 093 997,30
Prémio COVID-19	0,00	32 206,69
Outras remunerações	126 569,76	72 534,59
	6 386 080,45	5 700 303,09

No montante de outros acréscimos de gastos no ano de 2021 está incluída faturação emitida pelo Hospital do Divino Espírito Santo de Ponta Delgada, EPER, respeitante a atos médicos, no valor de 1.322.184,35 euros. O restante valor respeita a honorários e serviços externos prestados em 2021 cuja faturação apenas ocorreu em 2022.

Demonstração de Resultados

i. Fornecimentos e Serviços

Em 31 de dezembro de 2021 e 2020 os fornecimentos e serviços externos detalham-se assim:

	2021	2020
Subcontratos:		
Assistência ambulatória	513,50	1 968,70
Meios complementares diagnóstico	871 074,17	721 793,52
Meios complementares de terapêutica	1 832 440,73	1 578 035,82
Internamentos	4 543 066,80	4 270 994,35
Deslocações de doentes	3 561 998,08	3 063 302,15
Trabalhos executados exterior	118 868,39	95 762,90
Fornecimentos e serviços:		
Alimentação	815 407,56	673 844,45
Vigilância e segurança	323 150,88	302 856,90
Honorários e serviços especializados saúde	2 043 827,99	1 828 246,41
Conservação e reparação	1 163 220,20	1 179 726,13
Energia	1 040 218,97	1 059 158,37
Água	95 402,96	108 469,53
Deslocações, estadas e transportes	87 343,46	203 472,32
Comunicação	49 979,94	58 134,42
Limpeza, higiene e conforto	1 376 917,16	1 151 868,07
Outros fornecimentos e serviços	426 303,92	446 059,83
	18 349 734,71	16 743 693,87

O aumento verificado nos fornecimentos e serviços externos decorre da retoma da atividade assistencial programada, que esteve suspensa entre os meses de março e maio de 2020 devido à pandemia COVID-19.

ii. Remunerações

Em 31 de dezembro de 2021 e 2020 os custos com o pessoal apresentavam a seguinte composição:

	2021	2020
Remunerações dos órgãos sociais	334 647,68	326 635,61
Remunerações do pessoal:		
Pessoal dirigente	320 889,96	348 667,86
Pessoal médico	10 508 172,55	10 047 113,93
Pessoal enfermagem	10 847 680,40	10 476 053,91
Pessoal técnico diagnóstico e terapêutica	2 042 982,30	1 869 057,91
Pessoal técnico superior de saúde	261 658,20	245 856,42
Outro pessoal técnico superior	1 597 145,02	1 409 344,27
Pessoal assistente técnico	1 880 286,22	1 782 332,11
Pessoal assistente operacional	5 111 592,67	4 769 179,25
Pessoal de informática	303 706,85	299 398,18
Pessoal docente	63 840,73	69 698,18
Outro pessoal	20 868,36	13 881,70
Outras remunerações	1 775 478,68	1 882 529,67
Pensões	530 898,87	542 563,81
Encargos sobre remunerações	8 077 559,31	7 636 442,42
Outros gastos com pessoal	211 261,51	242 549,98
	43 888 669,31	41 961 305,21

Em 31 de dezembro de 2021 e 2020, as remunerações atribuídas aos membros que integram os órgãos sociais são assim resumidas:

	2021	2020
Conselho de Administração	334 647,68	326 635,61
Fiscal Único	13 806,00	13 806,00
Total	348 453,68	340 441,61

iii. Juros e gastos suportados

O valor referente a juros e gastos suportados respeita a juros de mora debitados por fornecedores.

iv. Outros gastos e perdas

A rubrica de outros gastos e perdas pode ser assim apresentada:

	2021	2020
Dívidas incobráveis	8 821,12	2 660 588,52
Anulação subsistemas	-	2 633 977,01
Outras	8 821,12	26 611,51
Perdas em inventários	1 101 524,11	3 433 072,50
Cedência material COVID-19	987 312,25	3 418 546,92
Outras	114 211,86	14 525,58
Correções exercícios anteriores	365 659,35	1 597 995,46
Acréscimos e Diferimentos	-	72 960,97
Pessoal	350 387,33	324 728,51
Outros	15 272,02	1 200 305,98
Outros gastos e perdas	21 890,68	159 241,54
	1 497 895,26	7 850 898,02

A redução verificada nas cedências de material COVID-19 decorre da normalização das condições do mercado com a consequente redução de cedências a outras unidades do SRS.

O valor de 114.211,86 euros (em 2020: 14.525,58 euros) respeita ao registo contabilístico de quebras, decorrente da variação do preço médio quando são efetuados empréstimos de material a outras entidades.

No exercício de 2021 foram pagos retroativos de pessoal resultantes do descongelamento das valorizações remuneratórias das carreiras de enfermagem bem como dos técnicos de diagnóstico e terapêutica no valor de 141.091,07 euros (em 2020: 324.728,51€). Foi também reconhecido o montante de 209.296,26 euros relativo a insuficiência de estimativa para fazer face ao pagamento de férias e subsídio de férias.

v. Outros rendimentos e ganhos

A rubrica de outros rendimentos e ganhos pode ser assim apresentada:

	2021	2020
Rendimentos Suplementares	56 942,50	89 514,74
Ganhos em inventários	1 371 752,56	1 729 144,38
Sobras	64 223,34	175 974,54
Cedência material COVID	369 796,32	464 719,78
Isenção IVA (COVID)	-	105 199,26
Rappel	937 732,90	983 250,80
Outros	594 240,48	895 700,72
Correções relativas a anos anteriores	72 645,67	21 253,98
Imputação subsídios ao investimentos	190 754,36	266 385,72
Outros	330 840,45	608 061,02
	2 022 935,54	2 714 359,84

O valor de 330.840,45 euros, que figura em outros rendimentos e ganhos, respeita essencialmente a reembolso de vencimentos no âmbito da deslocação de médicos especialistas às outras entidades do SRS, cujo valor em 2021 ascendeu a 205.960,26 euros (em 2020: 151.041,27 euros). Estão também incluídos 36.388,84 euros referentes a descontos financeiros obtidos através da negociação com fornecedores (em 2020: 37.355,91 euros).

Alterações no Património Líquido

i. Resultados Transitados

No exercício de 2021 a rubrica de resultados transitados apenas foi movimentada pelo valor negativo de 3.510.051,65€, que corresponde à transferência do do Resultado Líquido do Período de 2020.

ii) Outras variações no património líquido

O valor de 937.940,83 euros respeitante a outras alterações reconhecidas no património líquido resulta do seguinte:

Saldo inicial	1 199 266,75
Atribuição de subsídios ao investimento	1 072 592,04
Doações obtidas	56 103,15
Imputação dos subsídios ao investimento	(190 754,36)
Movimentos ano	937 940,83
Saldo final	2 137 207,58

O valor de 1.072.592,04€ respeita ao Contrato de Investimento com a RAA para o exercício de 2021, sendo que desse montante 972.858,60€ são financiados pelo Plano de Recuperação e Resiliência.

Em 2021 foram efetuadas doações ao HSEIT decorrentes da oferta por parte de diferentes instituições.

Fluxos de Caixa


i. Outros recebimentos e pagamentos

Está incluído nesta rubrica o montante recebido ao abrigo do Contrato Programa de 2021 no valor de 85.648.311,00 euros (76.831.000,00 euros em 2020).

A CONTABILISTA CERTIFICADA


(85113)

O CONSELHO DE ADMINISTRAÇÃO


Michelle Aguiar
Ana Rita Pinheiro
Cristina Leite



17 Demonstrações Orçamentais

Os objetivos das Demonstrações Orçamentais de finalidades gerais são o de proporcionar informação acerca do orçamento inicial, das alterações orçamentais, da execução das despesas e das receitas orçamentais, dos pagamentos e recebimentos e do desempenho orçamental.

As Demonstrações Orçamentais foram preparadas segundo a NCP 26 – Contabilidade e relato orçamental.

17.1 Demonstrações previsionais

De acordo com a instrução n.º 1/2019 do Tribunal de Contas, referente às entidades sujeitas à jurisdição e aos poderes de Controlo do Tribunal de Contas, até à plena entrada em vigor da Lei de Enquadramento Orçamental as entidades sujeitas à aplicação do SNC-AP não estão obrigadas a entregar as demonstrações orçamentais previsionais previstas na NCP26.

Não obstante, apresenta-se o resumo dos documentos previsionais que foram remetidos à Tutela:

17.1.1 Proposta Orçamento

Rúbrica	Receita	Total	Rúbrica	Despesa	Total
R4	Taxas, multas e outras penalidades	93 372,00	D1.1	Remunerações Certas e Permanentes	24 746 118,00
R6.03	Transferências correntes - Administração central	476 978,00	D1.2	Abonos Variáveis ou Eventuais	10 855 644,00
R6.04	Transferências correntes - RAA	85 000 000,00	D1.3	Segurança Social	8 839 333,00
R7	Vendas de bens e serviços correntes	962 220,00	D2	Aquisições de bens e serviços correntes	81 627 724,00
R8	Outras receitas correntes	900 000,00	D3	Juros e outros encargos	1 412 444,00
R10	Transferências de capital	3 212 503,00	D6	Outras despesas correntes	60 094,00
R12	Passivos financeiros	38 503 721,00	D7	Aquisição de bens de capital	1 558 680,00
			D9	Ativos Financeiros	48 757,00
Total Receita		129 148 794,00	Total Despesa		129 148 794,00

17.1.2 Balanço Previsional

unid:euros

RUBRICAS	PERÍODOS	
	PREV .31-12-2021	31-12-2020
ATIVO		
Ativo não corrente		
Ativos fixos tangíveis	6 328 297,33	6 371 326,53
Ativos intangíveis	532 408,11	406 333,93
Outros ativos financeiros	194 153,77	149 874,17
	<u>7 054 859,21</u>	<u>6 927 534,63</u>
Ativo corrente		
Inventários	3 736 547,27	3 962 550,54
Devedores por transferências e subsídios	0,00	212 502,97
Clientes, contribuintes e utentes	33 990 397,45	1 832 976,78
Estado e outros entes públicos	67 229,64	64 157,12
Outras contas a receber	10 893 321,65	980 000,19
Diferimentos	165 521,23	346 595,49
Caixa e depósitos	2 000 000,00	2 112 461,13
	<u>50 853 017,24</u>	<u>9 511 244,22</u>
Total do ativo	<u>57 907 876,45</u>	<u>16 438 778,85</u>
PATRIMÓNIO LÍQUIDO		
Património/Capital	33 732 525,50	33 732 525,50
Reservas	320,53	320,53
Resultados Transitados	(23 623 087,94)	(62 833 581,01)
Outros variações no Património Líquido	842 263,03	1 199 266,75
Resultado líquido do período	103 224,49	(3 510 051,65)
Total do património líquido	<u>11 055 245,61</u>	<u>(31 411 519,88)</u>
PASSIVO		
Passivo não corrente		
Responsabilidades por benefícios pós-emprego	362 056,00	353 222,00
	<u>362 056,00</u>	<u>353 222,00</u>
Passivo corrente		
Fornecedores	37 053 649,19	37 069 965,41
Adiantamentos de clientes, contribuintes e utentes	648 034,33	122 668,43
Estado e outros entes públicos	1 457 922,51	1 454 706,01
Fornecedores de investimentos	604 981,93	615 327,47
Outras contas a pagar	6 725 986,88	8 234 409,41
	<u>46 490 574,84</u>	<u>47 497 076,73</u>
Total do passivo	<u>46 852 630,84</u>	<u>47 850 298,73</u>
Total do Património Líquido e Passivo	<u>57 907 876,45</u>	<u>16 438 778,85</u>

17.1.3 Demonstração de Resultados Previsional

RENDIMENTOS E GASTOS	PERÍODOS	
	PREV. 2021	2020
Impostos e taxas	93 372,00	108 965,93
Vendas	0,00	207,88
Prestação de serviços	552 355,00	1 651 064,29
Transferências correntes e subsídios à exploração obtidos	88 476 977,00	80 279 498,83
Custo das mercadorias vendidas e das matérias consumidas	(25 037 539,00)	(20 560 906,01)
Fornecimentos e serviços externos	(16 977 539,00)	(16 743 693,87)
Gastos com pessoal	(43 917 048,00)	(41 961 305,21)
Imparidade de dívidas a receber (perdas/reversões)	0,00	(5 620,96)
Provisões (aumentos/reduções)	(8 834,00)	(8 834,00)
Outros rendimentos e ganhos	1 525 829,00	2 534 282,53
Outros gastos e perdas	(3 537 501,00)	(7 850 898,02)
Resultado antes de depreciações e gastos de financiamento	1 170 072,00	(2 557 238,61)
Gastos/reversões de depreciação e amortização	(766 848,00)	(642 380,81)
Imparidade de investimentos depreciables/amortizáveis (perdas/reversões)	0,00	0,00
Resultado operacional (antes de gastos de financiamento)	403 224,00	(3 199 619,42)
Juros e rendimentos similares obtidos	0,00	0,00
Juros e gastos similares suportados	(300 000,00)	(310 340,04)
Resultado antes de impostos	103 224,00	(3 509 959,46)
Imposto sobre o rendimento		(92,19)
Resultado líquido do período	103 224,00	(3 510 051,65)

17.2 Demonstrações de relato individual

17.2.1 Demonstração de desempenho orçamental

DEMONSTRAÇÃO DO DESEMPENHO ORÇAMENTAL

unidade: euros

RUBRICA RECEBIMENTOS	2021						2020
	Fontes de Financiamento						
	RP	RG	EU	EMPR	FUNDOS ALHEIOS	TOTAL	
Saldo de gerência anterior							
Operações Orçamentais [1]	0,00	1 159 399,00	0,00	0,00	0,00	1 159 399,00	2 439 601,88
Restituição de saldos de operações orçamentais	0,00	0,00	0,00	0,00	0,00	0,00	0,00
Operações de tesouraria [A]					953 062,13	953 062,13	158 431,24
Receita corrente							
R1 Receita fiscal	0,00	0,00	0,00	0,00	0,00	0,00	0,00
R1.1 Impostos diretos	0,00	0,00	0,00	0,00	0,00	0,00	0,00
R1.2 Impostos indiretos	0,00	0,00	0,00	0,00	0,00	0,00	0,00
R2 Contribuições para sistemas de proteção social e subsistemas de saúde	0,00	0,00	0,00	0,00	0,00	0,00	0,00
R3 Taxas, multas e outras penalidades	112 194,52	0,00	0,00	0,00	0,00	112 194,52	115 192,70
R4 Rendimentos de propriedade	0,00	0,00	0,00	0,00	0,00	0,00	0,00
R5 Transferências correntes	0,00	86 184 905,74	1 101 680,53	0,00	0,00	87 286 586,27	77 344 230,27
R5.1 Administrações Públicas	0,00	86 177 323,71	1 000 811,07	0,00	0,00	87 178 134,78	77 340 224,94
R5.1.1 Administração Central - Estado	0,00	520 012,71	0,00	0,00	0,00	520 012,71	462 824,94
R5.1.2 Administração Central - Outras entidades	0,00	9 000,00	0,00	0,00	0,00	9 000,00	45 900,00
R5.1.3 Segurança Social	0,00	0,00	0,00	0,00	0,00	0,00	0,00
R5.1.4 Administração Regional	0,00	85 648 311,00	1 000 811,07	0,00	0,00	86 649 122,07	76 831 000,00
R5.1.5 Administração Local	0,00	0,00	0,00	0,00	0,00	0,00	0,00
R5.2 Exterior - União Europeia	0,00	0,00	100 869,46	0,00	0,00	100 869,46	500,00
R5.3 Outras	0,00	7 582,03	0,00	0,00	0,00	7 582,03	4 005,33
R6 Vendas de bens e serviços	923 795,19	0,00	0,00	0,00	0,00	923 795,19	1 326 541,93
R7 Outras receitas correntes	1 191 124,07	0,00	0,00	0,00	0,00	1 191 124,07	516 121,11
Receita de capital							
R8 Venda de bens de investimento	0,00	908,73	0,00	0,00	0,00	908,73	5 525,15
R9 Transferências de capital	0,00	917 216,99	0,00	0,00	0,00	917 216,93	3 077 701,05
R9.1 Administrações Públicas	0,00	917 216,99	0,00	0,00	0,00	917 216,93	3 011 209,48
R9.1.1 Administração Central - Estado	0,00	0,00	0,00	0,00	0,00	0,00	0,00
R9.1.2 Administração Central - Outras entidades	0,00	0,00	0,00	0,00	0,00	0,00	0,00
R9.1.3 Segurança Social	0,00	0,00	0,00	0,00	0,00	0,00	0,00
R9.1.4 Administração Regional	0,00	917 216,93	0,00	0,00	0,00	917 216,93	3 011 209,48
R9.1.5 Administração Local	0,00	0,00	0,00	0,00	0,00	0,00	0,00
R9.2 Exterior - União Europeia	0,00	0,00	0,00	0,00	0,00	0,00	0,00
R9.3 Outras	0,00	0,00	0,00	0,00	0,00	0,00	66 491,57
R10 Outras receitas de capital	0,00	0,00	0,00	0,00	0,00	0,00	0,00
Receita efetiva [2]	2 227 113,78	87 103 031,40	1 101 680,53	0,00	0,00	90 431 825,71	82 385 312,21
Receita não efetiva [3]	0,00	0,00	0,00	0,00	0,00	0,00	0,00
R12 Ativos financeiros	0,00	0,00	0,00	0,00	0,00	0,00	0,00
R13 Passivos financeiros	0,00	0,00	0,00	0,00	0,00	0,00	0,00
Soma [4] = [1]+[2]+[3]	2 227 113,78	88 262 430,40	1 101 680,53	0,00	0,00	91 591 224,71	84 824 914,09
Recbimentos de operações de tesouraria [B]					35 203 899,77	35 203 899,77	10 784 001,13

RUBRICA PAGAMENTOS	2021						2020
	Fontes de Financiamento						
	RP	RG	EU	EMPR	FUNDOS ALHEIOS	TOTAL	
Despesa corrente							
D1 Despesas com pessoal	0,00	43 527 436,80	0,00	0,00	0,00	43 527 436,80	41 369 924,81
D1.1 Remunerações certas e permanentes	0,00	23 950 386,02	0,00	0,00	0,00	23 950 386,02	22 735 684,08
D1.2 Abonos Variáveis e Eventuais	0,00	10 922 941,32	0,00	0,00	0,00	10 922 941,32	10 469 598,49
D1.3 Segurança Social	0,00	8 654 109,46	0,00	0,00	0,00	8 654 109,46	8 164 642,24
D2 Aquisição de bens e serviços	1 938 531,13	43 195 690,37	0,00	0,00	0,00	45 134 221,50	40 846 817,15
D3 Juros e outros encargos	103 265,72	0,00	0,00	0,00	0,00	103 265,72	179 315,87
D4 Transferências correntes	0,00	0,00	0,00	0,00	0,00	0,00	0,00
D4.1 Administrações Públicas	0,00	0,00	0,00	0,00	0,00	0,00	0,00
D4.1.1 Administração Central - Estado	0,00	0,00	0,00	0,00	0,00	0,00	0,00
D4.1.2 Administração Central - Outras entidades	0,00	0,00	0,00	0,00	0,00	0,00	0,00
D4.1.3 Segurança Social	0,00	0,00	0,00	0,00	0,00	0,00	0,00
D4.1.4 Administração Regional	0,00	0,00	0,00	0,00	0,00	0,00	0,00
D4.1.5 Administração Local	0,00	0,00	0,00	0,00	0,00	0,00	0,00
D4.2 Instituições sem fins lucrativos	0,00	0,00	0,00	0,00	0,00	0,00	0,00
D4.3 Famílias	0,00	0,00	0,00	0,00	0,00	0,00	0,00
D4.4 Outras	0,00	0,00	0,00	0,00	0,00	0,00	0,00
D5 Subsídios	0,00	0,00	0,00	0,00	0,00	0,00	0,00
D6 Outras despesas correntes	26 234,35	0,00	0,00	0,00	0,00	26 234,35	750 138,64
Despesa de capital							
D7 Investimento	0,00	581 901,70	570 693,52	0,00	0,00	1 152 595,22	471 626,31
D8 Transferências de capital	0,00	0,00	0,00	0,00	0,00	0,00	0,00
D8.1 Administrações Públicas	0,00	0,00	0,00	0,00	0,00	0,00	0,00
D8.1.1 Administração Central - Estado	0,00	0,00	0,00	0,00	0,00	0,00	0,00
D8.1.2 Administração Central - Outras entidades	0,00	0,00	0,00	0,00	0,00	0,00	0,00
D8.1.3 Segurança Social	0,00	0,00	0,00	0,00	0,00	0,00	0,00
D8.1.4 Administração Regional	0,00	0,00	0,00	0,00	0,00	0,00	0,00
D8.1.5 Administração Local	0,00	0,00	0,00	0,00	0,00	0,00	0,00
D8.2 Instituições sem fins lucrativos	0,00	0,00	0,00	0,00	0,00	0,00	0,00
D8.3 Famílias	0,00	0,00	0,00	0,00	0,00	0,00	0,00
D8.4 Outras	0,00	0,00	0,00	0,00	0,00	0,00	0,00
D9 Outras receitas de capital	0,00	0,00	0,00	0,00	0,00	0,00	0,00
Despesa efetiva [5]	2 068 031,20	87 305 028,87	570 693,52	0,00	0,00	89 943 753,59	83 617 822,78
Despesa não efetiva [6]	55 493,38	0,00	0,00	0,00	0,00	55 493,38	47 692,31
D10 Ativos financeiros	55 493,38	0,00	0,00	0,00	0,00	55 493,38	0,00
D11 Passivos financeiros	0,00	0,00	0,00	0,00	0,00	0,00	47 692,31
Soma [7] = [5]+[6]	2 123 524,58	87 305 028,87	570 693,52	0,00	0,00	89 999 246,97	83 665 515,09
Pagamentos de operações de tesouraria [C]					34 409 268,88	34 409 268,88	10 721 430,14
Saldos para a gerência seguinte							
Operações Orçamentais [8] = [4]-[7]	103 589,20	957 401,53	530 987,01	0,00	0,00	1 591 977,74	1 159 399,00
Operações de tesouraria [D] = [A]+[B]-[C]					857 627,63	857 627,63	953 062,13
Saldo global [2]-[5]	159 082,58	(201 997,47)	530 987,01	0,00	0,00	488 072,12	(1 232 510,57)
Despesa primária	1 964 765,48	87 305 028,87	570 693,52	0,00	0,00	89 840 487,87	83 438 506,91
Saldo corrente	159 082,58	(538 221,43)	1 101 680,53	0,00	0,00	722 541,68	(3 844 110,46)
Saldo de capital	0,00	336 223,96	(570 693,52)	0,00	0,00	(234 469,56)	2 611 599,89
Saldo primário	262 348,30	(201 997,47)	530 987,01	0,00	0,00	591 337,84	(1 053 194,70)
Receita total [1]+[2]+[3]	2 227 113,78	88 262 430,40	1 101 680,53	0,00	0,00	91 591 224,71	84 824 914,09
Despesa Total [5]+[6]	2 123 524,58	87 305 028,87	570 693,52	0,00	0,00	89 999 246,97	83 665 515,09

A CONTABILISTA CERTIFICADA

Jan Rocha
(25113)

O CONSELHO DE ADMINISTRAÇÃO

Michelle Aguiar
Aracelis Aguiar
ois - leonora de Castro

Controlo Orçamental da Receita - de Abertura a Regularizações

Exercício: 2021
Lançamento: <TODOS>

(Valores em EUR)

Orgânica	Fonte Fin.	Atividade	Programa	Económica	Descrição	Previsões Corrigidas	Por cobrar de períodos anteriores	Recetas Liquidadas	Liquidações Anuladas	Receta cobrada bruta	Reembolsos e restituições		Receta cobrada líquida		Por cobrar no final do período	Grau exec. orç. Período anterior	Período corrente	
											Emitidos	Pagos	Períodos anteriores	Período corrente				Total
					Total Atividade 001	212.503,00	0,00	100.869,46	0,00	100.869,46	0,00	0,00	100.869,45	100.869,46	0,00	0,00%	47,5%	
					Total Fonte Fin. 400	212.503,00	0,00	100.869,46	0,00	100.869,46	0,00	0,00	100.869,45	100.869,46	0,00	0,00%	47,5%	
					Recetas de Capital													
1	483	001	000	10	Transferências de capital	691.628,00	0,00	1.000.811,07	0,00	1.000.811,07	0,00	0,00	1.000.811,07	1.000.811,07	0,00	0,00%	144,7%	
1	483	001	000	1004	Administração regional	691.628,00	0,00	1.000.811,07	0,00	1.000.811,07	0,00	0,00	1.000.811,07	1.000.811,07	0,00	0,00%	144,7%	
1	483	001	000	100401	Região Autónoma dos Açores	691.628,00	0,00	1.000.811,07	0,00	1.000.811,07	0,00	0,00	1.000.811,07	1.000.811,07	0,00	0,00%	144,7%	
					Total das Recetas de Capital	691.628,00	0,00	1.000.811,07	0,00	1.000.811,07	0,00	0,00	1.000.811,07	1.000.811,07	0,00	0,00%	144,7%	
					Total Atividade 001	691.628,00	0,00	1.000.811,07	0,00	1.000.811,07	0,00	0,00	1.000.811,07	1.000.811,07	0,00	0,00%	144,7%	
					Total Fonte Fin. 483	691.628,00	0,00	1.000.811,07	0,00	1.000.811,07	0,00	0,00	1.000.811,07	1.000.811,07	0,00	0,00%	144,7%	
					Recetas Correntes													
1	500	001	000	04	Taxas, multas e outras penalidades	93.659,00	99.625,55	117.137,44	7.746,60	112.212,52	18,00	18,00	12.743,43	99.451,09	112.194,52	96.821,87	13,61%	106,2%
1	500	001	000	0401	Taxas	93.372,00	99.625,55	116.851,42	7.746,60	111.926,50	18,00	18,00	12.743,43	99.165,07	111.908,50	96.821,87	13,65%	106,2%
1	500	001	000	040108	Taxas moderadoras	93.372,00	99.625,55	116.851,42	7.746,60	111.926,50	18,00	18,00	12.743,43	99.165,07	111.908,50	96.821,87	13,65%	106,2%
1	500	001	000	0402	Multas e outras penalidades	287,00	0,00	286,02	0,00	286,02	0,00	0,00	0,00	286,02	286,02	0,00	0,00%	99,7%
1	500	001	000	040201	Juros de mora	287,00	0,00	286,02	0,00	286,02	0,00	0,00	0,00	286,02	286,02	0,00	0,00%	99,7%
1	500	001	000	07	Venda de bens e serviços correntes	1.015.142,00	2.033.993,02	966.754,17	94.653,41	923.880,55	85,40	85,40	362.267,26	561.577,93	923.795,19	1.982.298,59	35,69%	55,3%
1	500	001	000	0701	Venda de bens	33.829,00	431.522,50	15.403,54	986,15	33.317,46	0,00	0,00	31.410,70	1.906,76	33.317,46	412.622,43	92,85%	5,6%
1	500	001	000	070199	Outros	33.829,00	431.522,50	15.403,54	986,15	33.317,46	0,00	0,00	31.410,70	1.906,76	33.317,46	412.622,43	92,85%	5,6%
1	500	001	000	0702	Serviços	981.313,00	1.602.470,52	951.350,63	93.667,26	890.563,13	85,40	85,40	330.856,56	559.621,17	890.477,73	1.569.676,16	33,72%	57,0%
1	500	001	000	070205	Actividades de saúde	605.278,00	1.382.550,68	605.277,94	72.189,28	451.845,53	42,70	42,70	177.110,13	274.692,70	451.802,83	1.463.936,51	29,26%	45,4%
1	500	001	000	070299	Outros	376.035,00	219.919,84	346.072,69	21.477,98	438.717,60	42,70	42,70	153.746,43	284.928,47	438.674,90	105.939,65	40,89%	75,8%
1	500	001	000	08	Outras receitas correntes	1.099.860,00	328.864,09	1.099.859,72	4.835,13	1.191.124,07	0,00	0,00	256.538,45	934.585,62	1.191.124,07	232.764,61	23,32%	85,0%
1	500	001	000	0801	Outras receitas correntes	1.099.860,00	328.864,09	1.099.859,72	4.835,13	1.191.124,07	0,00	0,00	256.538,45	934.585,62	1.191.124,07	232.764,61	23,32%	85,0%
1	500	001	000	080199	Outras	1.099.860,00	328.864,09	1.099.859,72	4.835,13	1.191.124,07	0,00	0,00	256.538,45	934.585,62	1.191.124,07	232.764,61	23,32%	85,0%
					Total das Recetas Correntes	2.208.561,00	2.462.482,66	2.183.751,33	107.235,14	2.227.217,18	103,40	103,40	631.549,14	1.595.564,64	2.227.113,78	2.311.885,07	28,59%	72,2%
					Recetas de Capital													
1	500	001	000	09	Venda de bens de investimento	100,00	0,00	100,00	50,00	0,00	0,00	0,00	0,00	0,00	50,00	0,00%	0,0%	
1	500	001	000	0904	Outros bens de investimento	100,00	0,00	100,00	50,00	0,00	0,00	0,00	0,00	0,00	50,00	0,00%	0,0%	
1	500	001	000	090410	Famílias	100,00	0,00	100,00	50,00	0,00	0,00	0,00	0,00	0,00	50,00	0,00%	0,0%	

Controlo Orçamental da Receita - de Abertura a Regularizações

Exercício:		2021																					
Lançamento:		<TODOS>																					
Orgânica	Fonte Fin.	Classificação				Descrição	Previsões Corrigidas	Por cobrar de períodos anteriores	Receitas Liquidadas	Liquidações Anuladas	Receita cobrada bruta	Reembolsos e restituições		Receta cobrada líquida		Por cobrar no final do período	Grau exec. orc.	Período anterior	Período corrente				
		Atividade	Programa	Económica	000							Embitidos	Pagos	Períodos anteriores	Período corrente					Total			
1	311	001	000		Fundos próprios																		
					Receitas Correntes																		
1	311	001	000	06	Transferências correntes	86.241.293,00	0,00	86.204.392,03	19.486,29	86.184.905,74	0,00	0,00	0,00	86.184.905,74	0,00	0,00%	0,00	0,00%	99,9%				
1	311	001	000	0603	Administrações central	585.399,00	0,00	548.499,00	19.486,29	529.012,71	0,00	0,00	0,00	529.012,71	0,00	0,00%	0,00	0,00%	90,4%				
1	311	001	000	060302	Estado - Subsist. de protecção social de cidadania - Regime de solidariedade	539.499,00	0,00	539.499,00	19.486,29	520.012,71	0,00	0,00	0,00	520.012,71	0,00	0,00%	0,00	0,00%	96,4%				
1	311	001	000	060309	Ser.Fund. Aut. - Subsist. de prot.á família e polít.ativas de emp. e	45.900,00	0,00	9.000,00	0,00	9.000,00	0,00	0,00	0,00	9.000,00	0,00	0,00%	0,00	0,00%	19,6%				
1	311	001	000	0604	Administração regional	85.648.311,00	0,00	85.648.311,00	0,00	85.648.311,00	0,00	0,00	0,00	85.648.311,00	0,00	0,00%	0,00	0,00%	100,0%				
1	311	001	000	060401	Região Autónoma dos Açores	85.648.311,00	0,00	85.648.311,00	0,00	85.648.311,00	0,00	0,00	0,00	85.648.311,00	0,00	0,00%	0,00	0,00%	100,0%				
1	311	001	000	0607	Instituições s/ fins lucrativos	7.583,00	0,00	7.582,03	0,00	7.582,03	0,00	0,00	0,00	7.582,03	0,00	0,00%	0,00	0,00%	100,0%				
1	311	001	000	060701	Instituições s/ fins lucrativos	7.583,00	0,00	7.582,03	0,00	7.582,03	0,00	0,00	0,00	7.582,03	0,00	0,00%	0,00	0,00%	100,0%				
					Total das Receitas Correntes	86.241.293,00	0,00	86.204.392,03	19.486,29	86.184.905,74	0,00	0,00	0,00	86.184.905,74	0,00	0,00%	0,00	0,00%	99,9%				
					Receitas de Capital																		
1	311	001	000	09	Venda de bens de investimento	909,00	0,00	908,73	0,00	908,73	0,00	0,00	0,00	908,73	0,00	0,00%	0,00	0,00%	100,0%				
1	311	001	000	0904	Outros bens de investimento	909,00	0,00	908,73	0,00	908,73	0,00	0,00	0,00	908,73	0,00	0,00%	0,00	0,00%	100,0%				
1	311	001	000	090410	Famílias	909,00	0,00	908,73	0,00	908,73	0,00	0,00	0,00	908,73	0,00	0,00%	0,00	0,00%	100,0%				
1	311	001	000	10	Transferências de capital	1.226.400,00	0,00	917.216,93	0,00	917.216,93	0,00	0,00	0,00	917.216,93	0,00	0,00%	0,00	0,00%	74,8%				
1	311	001	000	1004	Administração regional	1.226.400,00	0,00	917.216,93	0,00	917.216,93	0,00	0,00	0,00	917.216,93	0,00	0,00%	0,00	0,00%	74,8%				
1	311	001	000	100401	Região Autónoma dos Açores	1.226.400,00	0,00	917.216,93	0,00	917.216,93	0,00	0,00	0,00	917.216,93	0,00	0,00%	0,00	0,00%	74,8%				
1	311	001	000	16	Saldo da gestão anterior	1.159.399,00	0,00	1.159.399,00	0,00	1.159.399,00	0,00	0,00	0,00	1.159.399,00	0,00	0,00%	0,00	0,00%	100,0%				
1	311	001	000	1601	Saldo orçamental	1.159.399,00	0,00	1.159.399,00	0,00	1.159.399,00	0,00	0,00	0,00	1.159.399,00	0,00	0,00%	0,00	0,00%	100,0%				
1	311	001	000	160101	Na posse do serviço	1.159.399,00	0,00	1.159.399,00	0,00	1.159.399,00	0,00	0,00	0,00	1.159.399,00	0,00	0,00%	0,00	0,00%	100,0%				
					Total das Receitas de Capital	2.386.708,00	0,00	2.077.524,66	0,00	2.077.524,66	0,00	0,00	0,00	2.077.524,66	0,00	0,00%	0,00	0,00%	87,0%				
					Total Atividade 001	88.628.001,00	0,00	88.281.916,69	19.486,29	88.262.430,40	0,00	0,00	0,00	88.262.430,40	0,00	0,00%	0,00	0,00%	99,6%				
					Total Fonte Fin. 311	88.628.001,00	0,00	88.281.916,69	19.486,29	88.262.430,40	0,00	0,00	0,00	88.262.430,40	0,00	0,00%	0,00	0,00%	99,6%				
					Receitas de Capital																		
1	400	001	000	10	Transferências de capital	212.503,00	0,00	100.869,46	0,00	100.869,46	0,00	0,00	0,00	100.869,46	0,00	0,00%	0,00	0,00%	47,5%				
1	400	001	000	1009	Resto do Mundo	212.503,00	0,00	100.869,46	0,00	100.869,46	0,00	0,00	0,00	100.869,46	0,00	0,00%	0,00	0,00%	47,5%				
1	400	001	000	100901	União Europeia - instituições	212.503,00	0,00	100.869,46	0,00	100.869,46	0,00	0,00	0,00	100.869,46	0,00	0,00%	0,00	0,00%	47,5%				
					Total das Receitas de Capital	212.503,00	0,00	100.869,46	0,00	100.869,46	0,00	0,00	0,00	100.869,46	0,00	0,00%	0,00	0,00%	47,5%				

Controlo Orçamental da Receita - de Abertura a Regularizações


Exercício: 2021
 Lançamento: <TODOS>

Orgânica	Fonte Fin.	Classificação			Descrição	Previsões Corrigidas	Por cobrar de períodos anteriores	Recetas Liquidadas	Liquidações Anuladas	Receta cobrada bruta	Reembolsos e restituições		Receta cobrada líquida		Por cobrar no final do período	Grau exec. orç.	
		Atividade	Programa	Económica							Emitidos	Pagos	Períodos anteriores	Período corrente		Período anterior	Período corrente
1	500	001	000	15	Reposições não abatidas nos pagamentos	0,00	144,97	0,00	0,00	0,00	0,00	0,00	0,00	144,97	0,00%	0,00%	
1	500	001	000	1501	Reposições não abatidas nos pagamentos	0,00	144,97	0,00	0,00	0,00	0,00	0,00	0,00	144,97	0,00%	0,00%	
1	500	001	000	150101	Reposições não abatidas nos pagamentos	0,00	144,97	0,00	0,00	0,00	0,00	0,00	0,00	144,97	0,00%	0,00%	
					Total das Recetas de Capital	100,00	144,97	100,00	50,00	0,00	0,00	0,00	0,00	194,97	0,00%	0,00%	
					Total Atividade 001	2.206.761,00	2.462.627,63	2.183.851,33	107.285,14	2.227.217,18	103,40	103,40	631.549,14	2.227.113,78	2.312.080,04	28,59%	72,2%
					Total Fonte Fin. 500	2.206.761,00	2.462.627,63	2.183.851,33	107.285,14	2.227.217,18	103,40	103,40	631.549,14	2.227.113,78	2.312.080,04	28,59%	72,2%
					Total Orgânica 1	91.740.893,00	2.462.627,63	91.567.448,55	126.771,43	91.591.328,11	103,40	103,40	631.549,14	91.591.224,71	2.312.080,04	0,69%	99,1%
					Total Geral (Recetas Correntes)	88.449.954,00	2.462.482,66	88.388.149,36	126.721,43	88.412.122,92	103,40	103,40	631.549,14	87.780.470,38	2.311.885,07	0,71%	99,2%
					Total Geral (Rec. de Capital)	3.290.939,00	144,97	3.179.305,19	50,00	3.179.205,19	0,00	0,00	0,00	3.179.205,19	194,97	0,00%	96,6%
					Total Geral	91.740.893,00	2.462.627,63	91.567.448,55	126.771,43	91.591.328,11	103,40	103,40	631.549,14	91.591.224,71	2.312.080,04	0,69%	99,1%

O Responsável

Em 28 de Abril de 2022


O Conselho de Administração

Em 28 de Abril de 2022

 Michelle Aguias
 Ave Nite Pinduro.
 Cirqueandus de Cfr

Controlo Orçamental da Despesa - de Abertura a Regularizações

Exercício: 2021

<TODOS>

(Valores em EUR)

Orgânica	Económica	Classificação	Descrição	Por pagar per. ant.	Doações Corrigidas	Cativos / descontos	Compromissos	Despesas passas líquidas de reposições			Obrigações por pagar	Compromissos a transferir	Períodos anteriores	Período corrente	Grav. exec. etc.
								Períodos anteriores	Período corrente	Total					
1			Fundos próprios												
1	01		Despesas Correntes												
1	0101		Despesas com o pessoal	649.524,39	44.204.766,00	0,00	44.204.766,30	44.204.766,30	649.524,39	42.877.912,41	43.527.436,80	0,00	677.319,50	1,47%	97,00%
1	010102		Remunerações certas e permanentes	0,00	23.950.389,00	0,00	23.950.389,00	23.950.389,00	0,00	23.950.386,02	23.950.386,02	0,00	0,00	0,00%	100,00%
1	010103		Órgãos sociais	0,00	280.158,00	0,00	280.158,00	280.158,00	0,00	280.157,82	280.157,82	0,00	0,00	0,00%	100,00%
1	010104		Pessoal dos quadros-Regime de função pública	0,00	8.813.779,00	0,00	8.813.779,00	8.813.779,00	0,00	8.813.779,77	8.813.779,77	0,00	0,00	0,00%	100,00%
1	010106		Pessoal contratado a termo	0,00	1.803.657,00	0,00	1.803.657,00	1.803.657,00	0,00	1.803.657,79	1.803.657,79	0,00	0,00	0,00%	100,00%
1	010108		Pessoal aguardando aposentação	0,00	20.248,00	0,00	20.247,95	20.247,95	0,00	20.247,95	20.247,95	0,00	0,00	0,00%	100,00%
1	010109		Pessoal em qualquer outra situação	0,00	584.196,00	0,00	584.195,65	584.195,65	0,00	584.195,65	584.195,65	0,00	0,00	0,00%	100,00%
1	010110		Graatificações	0,00	208.677,84	0,00	208.677,84	208.677,84	0,00	208.677,84	208.677,84	0,00	0,00	0,00%	100,00%
1	010111		Representação	0,00	27.016,00	0,00	27.015,34	27.015,34	0,00	27.015,34	27.015,34	0,00	0,00	0,00%	100,00%
1	010113		Subsídio de refeição	0,00	1.182.509,00	0,00	1.182.508,31	1.182.508,31	0,00	1.182.508,31	1.182.508,31	0,00	0,00	0,00%	100,00%
1	010114		Subsídio de férias e de Natal	0,00	3.389.145,00	0,00	3.389.144,72	3.389.144,72	0,00	3.389.144,72	3.389.144,72	0,00	0,00	0,00%	100,00%
1	0102		Abonos variáveis ou eventuais	0,00	10.922.944,00	0,00	10.922.941,32	10.922.941,32	0,00	10.922.941,32	10.922.941,32	0,00	0,00	0,00%	100,00%
1	010202		Horas extraordinárias	0,00	4.945.622,00	0,00	4.945.621,72	4.945.621,72	0,00	4.945.621,72	4.945.621,72	0,00	0,00	0,00%	100,00%
1	010204		Ajudas de custo	0,00	17.738,00	0,00	17.737,07	17.737,07	0,00	17.737,07	17.737,07	0,00	0,00	0,00%	99,99%
1	010204B		Ajudas de custo em território nacional	0,00	17.738,00	0,00	17.737,07	17.737,07	0,00	17.737,07	17.737,07	0,00	0,00	0,00%	99,99%
1	01020480		Ajudas de custo em território nacional	0,00	17.738,00	0,00	17.737,07	17.737,07	0,00	17.737,07	17.737,07	0,00	0,00	0,00%	99,99%
1	010205		Abono p/ falhas	0,00	2.643,83	0,00	2.643,83	2.643,83	0,00	2.643,83	2.643,83	0,00	0,00	0,00%	99,99%
1	010206		Formação	0,00	11.600,00	0,00	11.600,00	11.600,00	0,00	11.600,00	11.600,00	0,00	0,00	0,00%	100,00%
1	010208		Subsídios e abonos de fixação, residência e alojamento	0,00	32.067,00	0,00	32.066,67	32.066,67	0,00	32.066,67	32.066,67	0,00	0,00	0,00%	100,00%
1	010209		Subsídio de prevenção	0,00	3.955.643,00	0,00	3.955.642,82	3.955.642,82	0,00	3.955.642,82	3.955.642,82	0,00	0,00	0,00%	100,00%
1	010210		Subsídio de trabalho nocturno	0,00	1.385.677,00	0,00	1.385.676,66	1.385.676,66	0,00	1.385.676,66	1.385.676,66	0,00	0,00	0,00%	100,00%
1	010213		Outros suplementos e prémios	0,00	204.354,00	0,00	204.354,00	204.354,00	0,00	204.354,00	204.354,00	0,00	0,00	0,00%	100,00%
1	010214		Outros abonos em numerário ou espécie	0,00	367.599,00	0,00	367.598,55	367.598,55	0,00	367.598,55	367.598,55	0,00	0,00	0,00%	100,00%
1	010214C		Outros abonos	0,00	367.599,00	0,00	367.598,55	367.598,55	0,00	367.598,55	367.598,55	0,00	0,00	0,00%	100,00%
1	010214CO		Outros abonos	0,00	367.599,00	0,00	367.598,55	367.598,55	0,00	367.598,55	367.598,55	0,00	0,00	0,00%	100,00%
1	0103		Segurança social	649.524,39	9.331.433,00	0,00	9.331.428,96	9.331.428,96	649.524,39	8.004.585,07	8.654.109,46	0,00	677.319,50	6,96%	85,78%
1	010301		Encargos com a saúde	0,00	12,00	0,00	12,00	12,00	0,00	12,00	12,00	0,00	0,00	0,00%	100,00%
1	010303		Subsídio familiar a crianças e jovens	0,00	11.335,00	0,00	11.334,28	11.334,28	0,00	11.334,28	11.334,28	0,00	0,00	0,00%	99,99%
1	010303B		Subsídio familiar a crianças e jovens	0,00	11.335,00	0,00	11.334,28	11.334,28	0,00	11.334,28	11.334,28	0,00	0,00	0,00%	99,99%
1	01030380		Subsídio familiar a crianças e jovens	0,00	11.335,00	0,00	11.334,28	11.334,28	0,00	11.334,28	11.334,28	0,00	0,00	0,00%	99,99%
1	010304		Outras prestações familiares	0,00	16.075,00	0,00	16.075,36	16.075,36	0,00	16.075,36	16.075,36	0,00	0,00	0,00%	100,00%

Controlo Orçamental da Despesa - de Abertura a Regularizações

Exercício: 2021

Lançamento: <TODOS>

(Valores em EUR)

Orgânica	Económica	Classificação	Descrição	Por pagar per. ant.	Dotações Corrigidas	Cantos / descontos	Compromissos \$	Despesas bases liquidas de reposições		Total	Compromissos a transferir	Obrigações por pagar	Períodos anteriores	Período corrente	Grau exec. etc.
								Períodos anteriores	Período corrente						
1	010305		Contribuições	649.229,41	8.659.879,00	0,00	8.659.878,08	8.659.878,08	8.659.878,08	7.982.790,20	0,00	677.087,88	7,50%	84,68%	
1	010305A		CGA	649.229,41	8.659.879,00	0,00	8.659.878,08	8.659.878,08	8.659.878,08	7.982.790,20	0,00	677.087,88	7,50%	84,68%	
1	010305A0A0		CGA	288.788,16	3.865.005,00	0,00	3.865.004,46	3.865.004,46	3.865.004,46	3.566.138,66	0,00	298.866,00	7,47%	84,80%	
1	010305A0B0		Contribuições pt a segurança social	360.441,25	4.794.874,00	0,00	4.794.873,62	4.794.873,62	4.794.873,62	4.416.651,74	0,00	378.221,88	7,52%	84,59%	
1	010306		Acidentes em serviço e doenças profissionais	0,00	163,00	0,00	162,23	162,23	162,23	162,23	0,00	0,00	0,00%	99,53%	
1	010308		Outras pensões	0,00	530.899,00	0,00	530.898,87	530.898,87	530.898,87	530.898,87	0,00	0,00	0,00%	100,00%	
1	010309		Seguros	294,98	100.066,00	0,00	100.065,87	100.065,87	100.065,87	99.834,25	0,00	231,62	0,29%	99,47%	
1	010310		Outras despesas de segurança social	0,00	13.003,00	0,00	13.002,27	13.002,27	13.002,27	13.002,27	0,00	0,00	0,00%	99,99%	
1	010310P		Parentalidade	0,00	13.003,00	0,00	13.002,27	13.002,27	13.002,27	13.002,27	0,00	0,00	0,00%	99,99%	
1	010310P0		Parentalidade	0,00	13.003,00	0,00	13.002,27	13.002,27	13.002,27	13.002,27	0,00	0,00	0,00%	99,99%	
1	02		Aquisição de bens e serviços	35.917.058,42	45.436.071,00	0,00	75.196.142,10	75.196.142,10	75.196.142,10	45.134.221,50	0,00	30.061.920,60	44,51%	54,82%	
1	0201		Aquisição de bens	15.810.215,84	27.628.154,00	0,00	37.115.828,08	37.115.828,08	37.115.828,08	27.433.517,17	0,00	9.692.310,91	47,00%	52,26%	
1	020102		Combustíveis e lubrificantes	45.210,67	561.306,00	0,00	572.942,77	572.942,77	572.942,77	537.231,68	0,00	35.711,09	8,05%	87,65%	
1	020105		Alimentação-Referências confeccionadas	172.509,13	771.001,00	0,00	987.916,69	987.916,69	987.916,69	771.000,39	0,00	216.916,30	22,37%	77,63%	
1	020108		Material de escritório	31.049,03	134.928,00	0,00	134.927,94	134.927,94	134.927,94	120.924,59	0,00	14.003,35	22,58%	67,04%	
1	020109		Produtos químicos e farmacêuticos	12.794.211,36	20.192.652,00	0,00	27.118.714,68	27.118.714,68	27.118.714,68	20.192.651,95	0,00	6.926.062,73	52,99%	47,01%	
1	020110		Produtos vendidos nas farmácias	82.786,99	82.787,00	0,00	82.786,99	82.786,99	82.786,99	0,00	0,00	82.786,99	0,00%	0,00%	
1	020111		Material de consumo clínico	2.410.716,45	4.969.709,00	0,00	7.216.354,36	7.216.354,36	7.216.354,36	4.969.708,76	0,00	2.246.645,60	35,05%	64,95%	
1	020113		Material de consumo hoteleiro	176.185,72	649.712,00	0,00	649.711,32	649.711,32	649.711,32	574.307,09	0,00	75.404,23	27,12%	61,28%	
1	020115		Prémios, condecorações e ofertas	0,00	37,00	0,00	36,58	36,58	36,58	36,58	0,00	0,00	0,00%	98,86%	
1	020117		Ferramentas e utensílios	18.346,07	60.326,00	0,00	60.325,13	60.325,13	60.325,13	52.020,77	0,00	8.304,36	25,98%	60,26%	
1	020118		Livros e documentação técnica	1.722,00	7.565,00	0,00	7.564,61	7.564,61	7.564,61	7.564,61	0,00	0,00	0,00%	77,23%	
1	020121		Outros bens	137.476,42	198.071,00	0,00	284.547,01	284.547,01	284.547,01	198.070,75	0,00	86.476,26	50,70%	49,30%	
1	0202		Aquisição de serviços	20.106.842,58	17.807.917,00	0,00	38.080.314,02	38.080.314,02	38.080.314,02	17.710.704,33	0,00	20.369.609,69	40,65%	58,80%	
1	020201		Encargos das instalações	6.461.486,78	89.668,00	0,00	7.595.915,88	7.595.915,88	7.595.915,88	89.667,43	0,00	7.506.248,45	13,48%	86,52%	
1	020202		Limpeza e higiene	237.234,25	1.368.881,00	0,00	1.580.404,04	1.580.404,04	1.580.404,04	1.368.880,69	0,00	211.523,35	16,34%	83,66%	
1	020203		Conservação de bens	126.444,37	290.658,00	0,00	428.166,46	428.166,46	428.166,46	290.657,77	0,00	137.508,69	36,48%	63,52%	
1	020205		Locação de material de informática	812,65	5.457,00	0,00	5.456,79	5.456,79	5.456,79	3.915,21	0,00	1.541,58	13,52%	58,23%	
1	020209		Comunicações	6.157,35	54.419,00	0,00	54.416,57	54.416,57	54.416,57	44.428,48	0,00	3.830,74	11,31%	81,64%	
1	020209A		Acesso a Internet	0,00	198,00	0,00	197,20	197,20	197,20	197,20	0,00	0,00	0,00%	99,60%	
1	020209A000		Acesso a Internet	0,00	198,00	0,00	197,20	197,20	197,20	197,20	0,00	0,00	0,00%	99,60%	
1	020209C		Fixas de Voz	1.371,72	5.366,00	0,00	5.365,50	5.365,50	5.365,50	4.945,05	0,00	420,45	25,56%	66,59%	
1	020209C000		Fixas de Voz	1.371,72	5.366,00	0,00	5.365,50	5.365,50	5.365,50	4.945,05	0,00	420,45	25,56%	66,59%	
1	020209D		Móveis	411,40	5.818,00	0,00	5.817,81	5.817,81	5.817,81	4.757,07	0,00	649,34	7,07%	81,76%	
1	020209D000		Móveis	411,40	5.818,00	0,00	5.817,81	5.817,81	5.817,81	4.757,07	0,00	649,34	7,07%	81,76%	
1	020209F		Outros serviços comunicações	4.374,23	43.037,00	0,00	43.036,06	43.036,06	43.036,06	35.900,88	0,00	2.780,95	10,16%	81,42%	

Controlo Orçamental da Despesa - de Abertura a Regularizações

Exercício: 2021

Lançamento: <TODOS>



(Valores em EUR)

Orgânica	Económica	Classificação	Descrição	Por pagar per. ant.	Dotações Corrigidas	Cativos/ descontos	Compromissos	Obrigações	Despesas para a liquidação de prestações			Compromissos a transferir	Obrigações por pagar	Grandes org.	
									Períodos anteriores	Período corrente	Total			Períodos anteriores	Período corrente
			Total Orgânica I	38.361.005,43	91.740.893,00	0,00	122.090.172,07	122.090.172,07	21.357.512,45	68.641.734,52	89.999.246,97	0,00	32.090.925,10	23,28%	74,82%
			Total Geral (Despesas Correntes)	37.741.200,83	89.795.737,00	0,00	120.359.822,65	120.359.822,65	20.954.672,01	67.836.486,36	88.791.158,37	0,00	31.568.664,28	75,55%	75,55%
			Total Geral (Despesas Capital)	619.804,60	1.945.156,00	0,00	1.730.349,42	1.730.349,42	402.840,44	805.248,16	1.208.088,60	0,00	522.260,82	41,40%	41,40%
			Total Geral	38.361.005,43	91.740.893,00	0,00	122.090.172,07	122.090.172,07	21.357.512,45	68.641.734,52	89.999.246,97	0,00	32.090.925,10	25,28%	74,82%

O Responsável

O Conselho de Administração

Em 28 de Abril de 2022


Em 28 de Abril de 2022

 Michelle Aguiar
 Ave Nite Pindivino.


Controlo Orçamental da Despesa - de Abertura a Regularizações

Exercício: 2021		(Valores em EUR)													
Lançamento: <TODOS>		Descrição		Por pagar per. ant.	Dotações Corrigidas	Cálculos / descontos	Compromissos	Obrigações	Despesas pagas/liquidadas de reposições		Compromissos a transferir	Obrigações por pagar	Períodos anteriores	Período corrente	Grandes exec. doc.
Orgânica	Económica	Classificação							Período anterior	Período corrente	Total				
1	020209000		Outros serviços comunicações	4.374,23	43.036,06	0,00	43.036,06	43.036,06	35.900,88	40.275,11	0,00	2.760,95	10,16%	83,42%	
1	020210		Transportes	35.460,01	118.963,96	0,00	118.963,96	118.963,96	81.542,05	117.002,06	0,00	1.960,90	29,81%	66,54%	
1	020211		Representação dos serviços	0,00	2.001,54	0,00	2.001,54	2.001,54	2.001,54	2.001,54	0,00	0,00	0,00%	99,98%	
1	020212		Seguros	4.618,65	11.540,18	0,00	11.540,18	11.540,18	4.618,65	5.102,89	0,00	6.437,29	40,02%	4,20%	
1	020213		Deslocações e estadas	56,00	3.896,51	0,00	3.896,51	3.896,51	0,00	3.158,56	0,00	737,95	0,00%	81,05%	
1	020213B		Deslocações e estadas Nacional	56,00	3.896,51	0,00	3.896,51	3.896,51	0,00	3.158,56	0,00	737,95	0,00%	81,05%	
1	020213B0		Deslocações e estadas Nacional	56,00	3.896,51	0,00	3.896,51	3.896,51	0,00	3.158,56	0,00	737,95	0,00%	81,05%	
1	020217		Publicidade	4.683,68	8.098,28	0,00	8.098,28	8.098,28	0,00	8.098,28	0,00	0,00	57,83%	42,16%	
1	020218		Vigilância e segurança	196.187,04	519.388,68	0,00	519.388,68	519.388,68	196.187,04	464.547,57	0,00	54.841,11	42,23%	57,77%	
1	020219		Assistência técnica	1.062.857,91	1.272.612,00	0,00	1.272.612,00	1.272.612,00	852.520,18	1.189.916,96	0,00	822.457,53	66,99%	26,51%	
1	020220		Outros trabalhos especializados	2.885.388,20	3.565.354,00	0,00	3.565.354,00	3.565.354,00	361.982,95	3.203.370,14	0,00	4.299.638,10	10,15%	89,85%	
1	020222		Serviços de saúde	8.045.182,29	9.458.660,00	0,00	9.458.660,00	9.458.660,00	5.366.486,52	4.092.173,36	0,00	6.294.391,65	56,74%	43,26%	
1	020223		Outros serviços de saúde	0,00	6.814,18	0,00	6.814,18	6.814,18	0,00	6.814,18	0,00	0,00	0,00%	99,99%	
1	020225		Outros serviços	1.040.273,40	1.086.343,00	0,00	1.086.343,00	1.086.343,00	68.693,71	1.017.648,68	0,00	1.028.492,35	6,32%	93,68%	
1	03		Juros e outros encargos	988.678,60	103.266,00	0,00	103.266,00	103.266,00	76.493,27	26.772,45	0,00	804.025,23	74,07%	25,93%	
1	0306		Outros encargos financeiros	988.678,60	103.266,00	0,00	103.266,00	103.266,00	76.493,27	26.772,45	0,00	804.025,23	74,07%	25,93%	
1	030601		Outros encargos financeiros	988.678,60	103.266,00	0,00	103.266,00	103.266,00	76.493,27	26.772,45	0,00	804.025,23	74,07%	25,93%	
1	05		Outras despesas correntes	185.939,42	51.634,30	0,00	51.634,30	51.634,30	4.748,36	21.485,99	0,00	25.398,95	9,20%	41,61%	
1	0502		Diversas	185.939,42	51.634,30	0,00	51.634,30	51.634,30	4.748,36	21.485,99	0,00	25.398,95	9,20%	41,61%	
1	060201		Impostos e taxas	2.619,04	27.677,36	0,00	27.677,36	27.677,36	2.619,04	17.162,50	0,00	7.895,82	9,46%	62,01%	
1	060203		Outras	183.320,38	23.956,00	0,00	23.956,00	23.956,00	2.129,32	6.452,81	0,00	17.503,13	8,89%	18,05%	
1	060203000		Outras	183.320,38	23.956,00	0,00	23.956,00	23.956,00	2.129,32	6.452,81	0,00	17.503,13	8,89%	18,05%	
			Total das Despesas Correntes	37.741.200,83	120.359.822,65	0,00	120.359.822,65	120.359.822,65	20.954.672,01	88.791.158,37	0,00	31.568.664,28	23,34%	75,55%	
			Despesas de Capital												
1	07		Aquisição de bens de capital	615.327,47	1.884.707,00	0,00	1.884.707,00	1.884.707,00	398.363,31	754.231,91	0,00	517.305,70	21,14%	40,02%	
1	0701		Investimentos	615.327,47	1.884.707,00	0,00	1.884.707,00	1.884.707,00	398.363,31	754.231,91	0,00	517.305,70	21,14%	40,02%	
1	070107		Equipamento de informática	7.019,09	32.790,00	0,00	32.790,00	32.790,00	552,24	17.509,07	0,00	14.777,87	1,88%	53,40%	
1	070109		Equipamento administrativo	349,58	16.275,00	0,00	16.275,00	16.275,00	349,58	14.047,38	0,00	1.878,04	2,15%	86,31%	
1	070110		Equipamento básico	553.853,97	1.254.508,00	0,00	1.254.508,00	1.254.508,00	343.356,66	360.599,23	0,00	497.987,57	27,37%	28,74%	
1	070111		Ferramentas e utensílios	3.164,76	10.280,00	0,00	10.280,00	10.280,00	3.164,76	4.402,60	0,00	2.712,22	30,79%	42,83%	
1	070113		Investimentos incorpóreos	50.263,57	570.177,00	0,00	570.177,00	570.177,00	50.263,57	357.673,63	0,00	0,00	8,82%	62,73%	
1	070115		Outros investimentos	676,50	677,00	0,00	677,00	677,00	676,50	0,00	0,00	0,00	99,93%	0,00%	
1	09		Activos financeiros	4.477,13	60.449,00	0,00	60.449,00	60.449,00	4.477,13	51.016,25	0,00	4.955,12	7,41%	84,40%	
1	0909		Outros activos financeiros	4.477,13	60.449,00	0,00	60.449,00	60.449,00	4.477,13	51.016,25	0,00	4.955,12	7,41%	84,40%	
1	090902		Sociedades e quase sociedades não financeiras - Públicas	4.477,13	60.449,00	0,00	60.449,00	60.449,00	4.477,13	51.016,25	0,00	4.955,12	7,41%	84,40%	
			Total das Despesas de Capital	619.804,60	1.945.156,00	0,00	1.945.156,00	1.945.156,00	402.840,44	805.248,16	0,00	522.260,82	20,71%	41,40%	

17.4 Anexo às Demonstrações Orçamentais

17.4.1 Alterações Orçamentais da Receita

Económica	Descrição	Previsões Iniciais	Inscrições/Reforços	Diminuições/Anulações	Créditos Especiais	Previsões Corrigidas
R4	Taxas, multas e outras penalidades	93 372,00	0,00	0,00	287,00	93 659,00
R0401	Taxas	93 372,00	0,00	0,00	0,00	93 372,00
R0402	Multas e outras penalidades	0,00	0,00	0,00	287,00	287,00
R06	Transferências correntes	79 957 978,00	0,00	0,00	6 283 315,00	86 241 293,00
R0603	Administrações central	476 978,00	0,00	0,00	108 421,00	585 399,00
R0604	Administração regional - RAA	79 481 000,00	0,00	0,00	6 167 311,00	85 648 311,00
R0607	Instituições sem fins lucrativos	0,00	0,00	0,00	7 583,00	7 583,00
R07	Venda de bens e serviços correntes	962 220,00	0,00	0,00	52 922,00	1 015 142,00
R08	Outras receitas correntes	900 000,00	0,00	0,00	199 860,00	1 099 860,00
R09	Venda de bens de investimento	0,00	0,00	0,00	1 009,00	1 009,00
R10	Transferências de capital	212 503,00	0,00	0,00	1 918 028,00	2 130 531,00
R1004	Administração regional - RAA	0,00	0,00	0,00	1 918 028,00	1 918 028,00
R1009	Resto do Mundo	212 503,00	0,00	0,00	0,00	212 503,00
R16	Saldo da gerência anterior - operações orçamentais	0,00	0,00	0,00	1 159 399,00	1 159 399,00
Total Geral		82 126 073,00	0,00	0,00	9 614 820,00	91 740 893,00

As alterações mais significativas respeitam a:

- Adenda ao Acordo Modificativo de 2021 traduzindo-se num reforço do Contrato Programa em 6.167.311,00 euros;
- Contrato de Investimento da RAA cujo valor não constava do Orçamento Ordinário, tendo a sua última adenda foi assinada no dia 6 de dezembro de 2022, passando a ter o valor global de 1.918.028,00 euros;
- O valor das alterações orçamentais em outras receitas correntes respeita essencialmente a descontos de rappel.

17.4.2 Alterações Orçamentais da Despesa

Económica	Descrição	Previsões Iniciais	Inscrições/Reforços	Diminuições/Anulações	Créditos Especiais	Previsões Corrigidas
D01	Despesas com o pessoal	43 441 095,00	2 312 892,00	1 607 713,00	58 492,00	44 204 766,00
D0101	Remunerações certas e permanentes	24 746 118,00	424 579,00	1 220 308,00	0,00	23 950 389,00
D0102	Abonos variáveis ou eventuais	9 855 644,00	1 254 336,00	245 528,00	58 492,00	10 922 944,00
D0103	Segurança social	8 839 333,00	633 977,00	141 877,00	0,00	9 331 433,00
D02	Aquisição de bens e serviços	38 276 127,00	2 535 379,00	4 159 170,00	8 783 735,00	45 436 071,00
D0201	Aquisição de bens	23 710 123,00	718 307,00	1 217 134,00	4 416 858,00	27 628 154,00
D0202	Aquisição de serviços	14 566 004,00	1 817 072,00	2 942 036,00	4 366 877,00	17 807 917,00
D03	Juros e outros encargos	300 000,00	0,00	196 734,00	0,00	103 266,00
D06	Outras despesas correntes	60 094,00	6 353,00	14 813,00	0,00	51 634,00
D07	Aquisição de bens de capital	0,00	1 121 781,00	9 667,00	772 593,00	1 884 707,00
D09	Ativos financeiros	48 757,00	11 692,00	0,00	0,00	60 449,00
Total Geral		82 126 073,00	5 988 097,00	5 988 097,00	9 614 820,00	91 740 893,00



17.4.2.1 Operações de tesouraria

As operações de tesouraria respeitam a operações que geraram influxos ou efluxos de caixa, mas que não representaram operações de execução orçamental, mas que tiveram expressão na tesouraria e na contabilidade.

Importa referir que as retenções efetuadas nos vencimentos ainda não são tratadas de acordo com o SNC-AP, atendendo a que empresa fornecedora do software de processamento de vencimentos ainda não conseguiu efetuar as devidas alterações que permitam efetuar o tratamento das mesmas com execução orçamental.


No âmbito do PRR – Plano de Recuperação e Resiliência encontra-se prevista a aquisição de nova aplicação que permita o cumprimento integral do SNC-AP no que respeita a esta matéria.

Código	Código das Contas	Saldo Inicial	Recebimentos	Pagamentos	Saldo final
1	07.11 / 07.21 - Recebimentos/pagamentos por intermediação de fundos	0,00	0,00	0,00	0,00
2	07.1.2.1.1 / 07.2.2.1.1 - Autarquias Locais	0,00	0,00	0,00	0,00
3	07.1.2.1.2 / 07.2.2.1.2 - Entidade Contabilística Estado	0,00	0,00	0,00	0,00
4	07.1.2.1.3 / 07.2.2.1.3 - Região Autónoma dos Açores	450 513,00	4 826 064,02	4 877 454,02	399 123,00
5	07.1.2.1.4 / 07.2.2.1.4 - Região Autónoma da Madeira	0,00	0,00	0,00	0,00
6	07.1.2.1.5 / 07.2.2.1.5 - Outras entidades beneficiárias	0,00	0,00	0,00	0,00
7	07.1.2.2 / 07.2.2.2 - Receita não Fiscal	343 830,42	4 437 811,96	4 486 083,83	295 558,55
8	07.1.3 / 07.2.3 - Constituição e reforço/devolução de cauções e garantias	0,00	0,00	0,00	0,00
9	07.1.4 / 07.2.4 - Cobrança/Entrega de recursos próprios europeus	0,00	0,00	0,00	0,00
10	07.1.5 / 07.2.5 - Receção/receitas de receitas próprias - duplo cabimento	0,00	0,00	0,00	0,00
11	07.1.6 / 07.2.6 - Retenções - Transição para o SNC-AP	0,00	0,00	0,00	0,00
12	07.2.8 - Conversão de operações de tesouraria em receita orçamental	0,00	0,00	0,00	0,00
13	07.1.9 / 07.2.9 - Outras receitas/despesas de operações de tesouraria	158 718,71	244 380,17	240 152,80	162 946,08
Total		953 062,13	9 508 256,15	9 603 690,65	857 627,63

17.4.2.2 Contratação administrativa

Relativamente à contratação administrativa, foram publicitados no Portal BASE os seguintes contratos:

Tipo de contrato	Adjudicações por tipo de procedimento												Total	
	Concurso Público		Concurso limitado por prévia qualificação		Procedimento de negociação		Diálogo concorrencial		Ajuste Direto		Total			
	Nº dos contratos	Preço contratual	Nº dos contratos	Preço contratual	Nº dos contratos	Preço contratual	Nº dos contratos	Preço contratual	Nº dos contratos	Preço contratual	Nº dos contratos	Preço contratual	Nº dos contratos	Preço contratual
Empreitadas de obras públicas														
Aquisição de serviços	5	1 694 727,56											0	0,00
Locação ou aquisição de bens móveis	10	1 578 445,23											45	14 340 576,25
Concessão de obras públicas													78	10 344 879,05
Concessão de serviços públicos													0	0,00
Sociedade													0	0,00
Outros													0	0,00
Total	15	3 273 172,79	0	0,00	0	0,00	0	0,00	0	0,00	108	21 412 282,51	123	24 685 455,30



17.4.2.3 Transferências e subsídios recebidos – receita

Tipo de receita	Disposições legais	Finalidade	Entidade Financiadora	Receita prevista	Receita recebida	Receita prevista e não recebida	Devolução de transferências /subsídios ocorrida no exercício
060302 - Estado - Subsistema de proteção social de cidadania - Regime de solidariedade	Decreto Lei 134/2015, de 24 de julho	Subsídio social de mobilidade	Estado	539 499,00	520 012,71	19 486,29	
060309 - Serviços e fundos autónomos - Subsistema de proteção à família e políticas ativas de emprego e formação profissional		PIIE - promoção emprego	Fundo Regional do Emprego	45 900,00	9 000,00	36 900,00	
060401 - Região Autónoma dos Açores		Contrato Programa	Secretaria Regional da Saúde	85 648 311,00	85 648 311,00	0,00	
060701 - Instituições sem fins lucrativos		Apoio investigação	Fundação para a Ciência e Tecnologia	7 583,00	7 582,03	0,97	
Total				86 241 293,00	86 184 905,74	56 387,26	

A CONTABILISTA CERTIFICADA

Tomás

O CONSELHO DE ADMINISTRAÇÃO

Michelle Aguiar
Ave Rita Fidalgo
Cristina K. Costa

Balancete Razão (Acumulado até Dezembro) - 2021

Valores em EUR

Lançamento: <TODOS>

Conta	Descrição	Mov. Débito	Mov. Crédito	Saldo Débito	Saldo Crédito
01	Receita do período corrente	369 371 620,89	369 371 620,89	0,00	0,00
02	Despesas do período corrente	693 846 363,57	693 846 363,57	0,00	0,00
07	Operações de Tesouraria	20 315 077,01	20 315 077,01	0,00	0,00
11	Caixa	11 349 587,28	11 299 938,94	49 648,34	0,00
12	Depósitos à ordem	94 961 977,91	92 562 020,88	2 399 957,03	0,00
20	Devedores e credores por transferências e emprésti	88 315 436,71	88 203 803,20	111 633,51	0,00
21	Clientes contribuintes e utentes	4 947 812,16	3 428 436,77	1 519 375,39	0,00
22	Fornecedores	49 294 545,16	80 043 525,95	0,00	30 748 980,79
23	Pessoal	34 959 855,88	34 960 135,97	0,00	280,09
24	Estado e outros entes públicos	17 997 818,25	19 547 951,00	0,00	1 550 132,75
27	Outras contas a receber e a pagar	11 927 533,39	20 557 774,80	0,00	8 630 241,41
28	Diferimentos	2 217 854,77	2 176 908,59	40 946,18	0,00
31	Compras	21 766 111,88	21 766 111,88	0,00	0,00
33	Matérias -primas subsidiárias e de consumo	25 192 677,70	21 803 042,08	3 389 635,62	0,00
38	Reclassificação e regularização de inventários e a	68 708,12	68 708,12	0,00	0,00
41	Investimentos financeiros	205 845,54	908,73	204 936,81	0,00
43	Ativos fixos tangíveis	28 683 247,24	22 156 157,46	6 527 089,78	0,00
44	Ativos intangíveis	1 826 695,89	1 468 965,40	357 730,49	0,00
45	Investimentos em curso	367 061,45	0,00	367 061,45	0,00
51	Património/capital	0,00	33 732 525,50	0,00	33 732 525,50
55	Reservas	0,00	320,53	0,00	320,53
56	Resultados transitados	78 706 632,08	12 362 999,42	66 343 632,66	0,00
59	Outras variações no património líquido	291 623,82	2 428 831,40	0,00	2 137 207,58
61	Custo das mercadorias vendidas e das matérias cons	20 325 784,20	7 901,50	20 317 882,70	0,00
62	Fornecimentos e serviços externos	21 795 240,28	3 445 505,57	18 349 734,71	0,00
63	Gastos com o pessoal	49 774 358,41	5 885 689,10	43 888 669,31	0,00
64	Gastos de depreciação e de amortização	636 455,34	0,00	636 455,34	0,00
65	Perdas por imparidade	40 047,88	0,00	40 047,88	0,00
67	Provisões do período	8 834,00	0,00	8 834,00	0,00
68	Outros gastos	1 816 963,90	319 068,64	1 497 895,26	0,00
69	Gastos por juros e outros encargos	260 874,16	1 246,75	259 627,41	0,00
70	Impostos contribuições e taxas	2 467,10	117 135,19	0,00	114 668,09
72	Prestações de serviços e concessões	148 166,23	680 544,76	0,00	532 378,53
75	Transferências e subsídios correntes obtidos	1 845 951,17	88 896 044,70	0,00	87 050 093,53
78	Outros rendimentos	720 460,95	2 743 396,49	0,00	2 022 935,54
81	Resultado Líquido do Período	33 222 312,62	33 013 342,15	208 970,47	0,00
	Soma Líquida	1 687 212 002,94	1 687 212 002,94	166 519 764,34	166 519 764,34

Balancete Geral (Acumulado até Dezembro) - 2021

Valores em EUR

Lançamento: <TODOS>

Conta	Descrição	Mov. Débito	Mov. Crédito	Saldo Débito	Saldo Crédito
01	Receita do período corrente	369 371 620,89	369 371 620,89	0,00	0,00
011	Previsões iniciais	82 126 073,00	82 126 073,00	0,00	0,00
012	Previsões corrigidas	0,00	91 740 893,00	0,00	91 740 893,00
013	Alterações orçamentais	9 614 820,00	9 614 820,00	0,00	0,00
0133	Créditos especiais	9 614 820,00	9 614 820,00	0,00	0,00
01331	Créditos especiais em previsões corrigid	9 614 820,00	0,00	9 614 820,00	0,00
01332	Créditos especiais em previsões por liqu	0,00	9 614 820,00	0,00	9 614 820,00
014	Previsões por liquidar	91 868 944,33	94 031 356,08	0,00	2 162 411,75
015	Liquidações	94 037 516,95	91 725 436,91	2 312 080,04	0,00
0151	Liquidações transitadas	2 462 633,63	8 827,12	2 453 806,51	0,00
0152	Liquidações emitidas	91 568 722,45	119 224,21	91 449 498,24	0,00
0153	Liquidações recebidas	6 160,87	91 597 385,58	0,00	91 591 224,71
016	Liquidações anuladas	126 771,43	126 771,43	0,00	0,00
0161	Liquidações transitadas anuladas	8 821,12	0,00	8 821,12	0,00
0162	Liquidações emitidas anuladas	117 950,31	0,00	117 950,31	0,00
0163	Liquidações por liquidar anuladas	0,00	126 771,43	0,00	126 771,43
017	Recebimentos	91 597 391,78	6 167,07	91 591 224,71	0,00
0171	Recebimentos do período	90 965 384,56	5 708,99	90 959 675,57	0,00
0172	Recebimentos de períodos findos	632 007,22	458,08	631 549,14	0,00
018	Reembolsos e restituições	103,40	103,40	0,00	0,00
0181	Reembolsos e restituições emitidos	0,00	103,40	0,00	103,40
0182	Reembolsos e restituições pagos	103,40	0,00	103,40	0,00
02	Despesas do período corrente	693 846 363,57	693 846 363,57	0,00	0,00
021	Dotações iniciais	82 126 073,00	82 126 073,00	0,00	0,00
022	Dotações corrigidas	97 728 990,00	5 988 097,00	91 740 893,00	0,00
023	Modificações orçamentais	21 591 014,00	21 591 014,00	0,00	0,00
0231	Reforços	5 988 097,00	5 988 097,00	0,00	0,00
02311	Reforços em dotações corrigidas	0,00	5 988 097,00	0,00	5 988 097,00
02312	Reforços em dotações disponíveis	5 988 097,00	0,00	5 988 097,00	0,00
0232	Anulações	5 988 097,00	5 988 097,00	0,00	0,00
02321	Anulações em dotações corrigidas	5 988 097,00	0,00	5 988 097,00	0,00
02322	Anulações em dotações disponíveis	0,00	5 988 097,00	0,00	5 988 097,00
0233	Créditos Especiais	9 614 820,00	9 614 820,00	0,00	0,00
02331	Créditos Especiais em dotações corrigida	0,00	9 614 820,00	0,00	9 614 820,00
02332	Créditos especiais em dotações disponíve	9 614 820,00	0,00	9 614 820,00	0,00
024	Dotações disponíveis	134 672 035,07	104 322 756,00	30 349 279,07	0,00
025	Cabimentos	135 277 704,07	135 277 704,07	0,00	0,00
0251	Cabimentos registados	6 593 766,00	128 683 938,07	0,00	122 090 172,07
0252	Cabimentos com compromisso	128 683 938,07	6 593 766,00	122 090 172,07	0,00
026	Compromissos	130 369 300,04	130 369 300,04	0,00	0,00
0261	Compromissos assumidos	6 593 766,00	128 683 938,07	0,00	122 090 172,07
0262	Compromissos com obrigação	123 775 534,04	1 685 361,97	122 090 172,07	0,00
027	Obrigações	91 880 452,41	123 971 377,51	0,00	32 090 925,10
0271	Obrigações processadas	1 685 361,97	123 775 534,04	0,00	122 090 172,07
0272	Obrigações pagas	90 195 090,44	195 843,47	89 999 246,97	0,00
028	Pagamentos	195 843,47	90 195 090,44	0,00	89 999 246,97
0281	Pagamentos do período	41 725,79	68 683 460,31	0,00	68 641 734,52
0282	Pagamentos de períodos findos	154 117,68	21 511 630,13	0,00	21 357 512,45
029	Reposições abatidas aos pagamentos	4 951,51	4 951,51	0,00	0,00
0291	RAP emitidas	4 951,51	0,00	4 951,51	0,00
0292	RAP recebidas	0,00	4 951,51	0,00	4 951,51
07	Operações de Tesouraria	20 315 077,01	20 315 077,01	0,00	0,00
071	Recebimentos por operações de tesouraria	10 586 352,32	125 034,04	10 461 318,28	0,00
0712	Cobrança de receita por conta de outrem	10 058 219,40	0,00	10 058 219,40	0,00
07121	Cobrança de receita fiscal	5 276 577,02	0,00	5 276 577,02	0,00
071213	Região Autónoma Açores	5 276 577,02	0,00	5 276 577,02	0,00
07122	Cobrança de receita não fiscal	4 781 642,38	0,00	4 781 642,38	0,00
0719	Outras receitas de operações de tesourar	528 132,92	125 034,04	403 098,88	0,00
07191	Outras receitas de operações de tesourar	367 417,86	125 034,04	242 383,82	0,00
07192	Assunção de dívida pela RAA	160 715,06	0,00	160 715,06	0,00
072	Pagamentos por operações de tesouraria	0,00	9 603 690,65	0,00	9 603 690,65
0722	Entrega de receita por conta de outrem	0,00	9 363 537,85	0,00	9 363 537,85
07221	Entrega de receita Fiscal	0,00	4 877 454,02	0,00	4 877 454,02

Balancete Geral (Acumulado até Dezembro) - 2021

Valores em EUR

Lançamento: <TODOS>

Conta	Descrição	Mov. Débito	Mov. Crédito	Saldo Débito	Saldo Crédito
072213	Região Autónoma Açores	0,00	4 877 454,02	0,00	4 877 454,02
07222	Entrega de receita não fiscal	0,00	4 486 083,83	0,00	4 486 083,83
0729	Outras despesas de operações de tesourar	0,00	240 152,80	0,00	240 152,80
07291	Outras despesas de operações de tesourar	0,00	240 152,80	0,00	240 152,80
079	Conta Refletida	9 728 724,69	10 586 352,32	0,00	857 627,63
0791	Recebimentos por operações de tesouraria	125 034,04	10 586 352,32	0,00	10 461 318,28
0792	Pagamentos por operações de tesouraria	9 603 690,65	0,00	9 603 690,65	0,00
11	Caixa	11 349 587,28	11 299 938,94	49 648,34	0,00
111	Caixa Central	11 135 872,57	11 117 469,12	18 403,45	0,00
1111	Caixa Central	646 506,74	628 303,29	18 203,45	0,00
1112	Caixa - Conta de passagem	10 434 839,24	10 434 839,24	0,00	0,00
1113	Caixa - Pontos cobrança avançados	54 526,59	54 326,59	200,00	0,00
118	Fundo fixo	213 714,71	182 469,82	31 244,89	0,00
11801	FM - SADEL	149 846,03	119 846,03	30 000,00	0,00
11802	FM - Participações	62 409,88	61 409,88	1 000,00	0,00
11803	FM - Aprovisionamento	1 213,91	1 213,91	0,00	0,00
11804	FM - Evacuações	244,89	0,00	244,89	0,00
12	Depósitos à ordem	94 961 977,91	92 562 020,88	2 399 957,03	0,00
122	Depósitos bancários à Ordem	94 961 977,91	92 562 020,88	2 399 957,03	0,00
12204	MILLENIUM BCP	91 623 491,89	89 263 231,50	2 360 260,39	0,00
1220401	MBCP (45373374848)	91 623 491,89	89 263 231,50	2 360 260,39	0,00
12205	SANTANDER TOTTA	2 062 497,44	2 055 440,51	7 056,93	0,00
1220501	SanSantander Totta (0008.06931884020)	2 060 000,00	2 052 943,07	7 056,93	0,00
1220502	Santander Totta (0008.06930720020)	46,41	46,41	0,00	0,00
1220503	Santander Totta (0008.06931876020)	2 451,03	2 451,03	0,00	0,00
12206	B.E.S. CONTINENTE	48 411,07	48 411,07	0,00	0,00
1220601	BES (0008.0188.3190)	48 411,07	48 411,07	0,00	0,00
12207	CEMAH	1 227 577,51	1 194 937,80	32 639,71	0,00
1220701	CEMAH - Tesouraria (13596000054)	56 790,06	55 719,28	1 070,78	0,00
1220702	CEMAH (14081100061)	1 170 787,45	1 139 218,52	31 568,93	0,00
20	Devedores e credores por transferências	88 315 436,71	88 203 803,20	111 633,51	0,00
201	Devedores por transferências e subsídios	88 315 436,71	88 203 803,20	111 633,51	0,00
2011	Dev.p/atribuição subs.ao funcioname.c/c.	85 742 460,99	85 742 460,99	0,00	0,00
2011971022:	Secretaria Regional da Saúde	85 725 878,96	85 725 878,96	0,00	0,00
2011986004:	FUNDO REGIONAL DO EMPREGO	9 000,00	9 000,00	0,00	0,00
2011986040:	UNIVERSIDADE NOVA DE LISBOA (CHRC)	7 582,03	7 582,03	0,00	0,00
2012	Dev.p/atribuição sub. ao investimen c/c	1 840 460,04	1 840 460,04	0,00	0,00
2012971022:	Secretaria Regional da Saúde	1 840 460,04	1 840 460,04	0,00	0,00
2013	Devedores p/transf-particip comunitác/c	212 502,97	100 869,46	111 633,51	0,00
2013986003:	DIREÇÃO REG. PLANEAMENTO E FUNDOS ESTR	212 502,97	100 869,46	111 633,51	0,00
2014	Devedores p/outras transferências c/c	520 012,71	520 012,71	0,00	0,00
2014122	Devedores p/outras transferências c/c -	520 012,71	520 012,71	0,00	0,00
2014122986:	Administração Central - Reembolso Passag	520 012,71	520 012,71	0,00	0,00
21	Clientes contribuintes e utentes	4 947 812,16	3 428 436,77	1 519 375,39	0,00
211	Clientes c/c	3 924 412,93	2 377 679,92	1 546 733,01	0,00
2111	Realizável até 12 meses	3 924 412,93	2 377 679,92	1 546 733,01	0,00
2111971000:	Guarda Nacional Republicana	301,14	122,07	179,07	0,00
2111971000:	Bensaúde	18 143,27	18 143,27	0,00	0,00
2111971001:	Fidelidade Mundial	124 988,45	84 085,86	40 902,59	0,00
2111971001:	Oceânica	31 109,11	11 812,07	19 297,04	0,00
2111971001:	DROT - Direção Regional do Orçamento e T	2 570,22	2 570,22	0,00	0,00
2111971001:	MÚTUA DOS PESCADORES	8 905,05	8 552,34	352,71	0,00
2111971002:	Regimento de Guarnição	7 690,03	116,07	7 573,96	0,00
2111971002:	SAD-PSP	235,84	0,00	235,84	0,00
2111971002:	SATA AIR AÇORES	112,07	112,07	0,00	0,00
2111971002:	SERVIÇOS PRISIONAIS	807,10	541,46	265,64	0,00
2111971002:	SECRETARIA REG. DA EDUCAÇÃO E FORMA	3 661,76	0,00	3 661,76	0,00
2111971003:	CENTRO DE ONCOLOGIA DOS AÇORES	93 019,65	32 269,62	60 750,03	0,00
2111971003:	UNIDADE DE SAUDE DA ILHA DO CORVO	115,69	115,69	0,00	0,00
2111971003:	UNIDADE DE SAÚDE DA ILHA GRACIOSA	30 414,17	25 633,55	4 780,62	0,00
2111971003:	UNIDADE DE SAÚDE DA ILHA DO PICO	4 933,67	4 933,67	0,00	0,00
2111971003:	UNIDADE DE SAÚDE DA ILHA DE S.JORGE	123 985,21	32 046,04	91 939,17	0,00
2111971004:	UNIDADE DE SAUDE DA ILHA DAS FLORES	10 712,76	8 338,18	2 374,58	0,00

Balancete Geral (Acumulado até Dezembro) - 2021

Valores em EUR

Lançamento: <TODOS>

Conta	Descrição	Mov. Débito	Mov. Crédito	Saldo Débito	Saldo Crédito
2111971004:	PROTOCOLO AMERICANO	13 634,18	5 528,89	8 105,29	0,00
2111971004:	UNIVERSIDADE DOS AÇORES	116,77	0,00	116,77	0,00
2111971004:	UNIDADE DE SAUDE DA ILHA TERCEIRA	44 176,49	2 447,43	41 729,06	0,00
2111971004:	HOSPITAL DA HORTA E.P.E.R.	65 813,50	10 536,68	55 276,82	0,00
2111971004:	HOSPITAL DIVINO ESPÍRITO SANTO DE P	217 776,38	61 955,32	155 821,06	0,00
2111971005:	Santa Casa da Misericórdia Vila de São S	6 291,90	5 803,00	488,90	0,00
2111971005:	Direção Reg Transportes - Aerogare Civil	2 133,62	2 133,62	0,00	0,00
2111971005:	ISSA INST SEGURANÇA SOCIAL AÇORES	158,90	158,90	0,00	0,00
2111971005:	Direcção Regional do Desporto	930,04	930,04	0,00	0,00
2111971005:	THOMÉ DE CASTRO	7 334,96	7 334,96	0,00	0,00
2111971006:	Sindicato dos Enfermeiros Portugues	30 884,65	19 989,40	10 895,25	0,00
2111971006:	Rural Seguros	10 014,97	3 332,11	6 682,86	0,00
2111971006:	Lusitania	49 259,60	34 183,77	15 075,83	0,00
2111971007:	Allianz Portugal S.A.	17 247,54	16 668,19	579,35	0,00
2111971007:	Victoria Seguros	112,07	112,07	0,00	0,00
2111971007:	James Rawes Peritagens, Lda.	837,71	837,71	0,00	0,00
2111971007:	Secretaria-Geral MDN - Dir Serv Comunica	112,07	112,07	0,00	0,00
2111971007:	Ministério da Defesa Nacional - Marinha	117,07	0,00	117,07	0,00
2111971007:	Zurich	59 208,90	46 600,58	12 608,32	0,00
2111971008:	Chubb European Group Limited	3 802,11	3 643,84	158,27	0,00
2111971008:	RBS Travel Medical Assistance	8 181,67	8 181,67	0,00	0,00
2111971008:	Escola B S Tomás de Borba	429,61	429,61	0,00	0,00
2111971008:	Sindicato Trab Função Publica Sul e	12 776,36	10 765,13	2 011,23	0,00
2111971008:	Ocidental -Seguros Vida S.A.	2 084,30	1 506,25	578,05	0,00
2111971008:	Bes Seguros	554,36	554,36	0,00	0,00
2111971009:	ESCOLA FRANCISCO FERREIRA DRUMOND	228,14	0,00	228,14	0,00
2111971010:	LABORATÓRIO REGIONAL DE VETERINÁRIA	226,27	0,00	226,27	0,00
2111971010:	Direção Regional da Cultura	232,14	120,07	112,07	0,00
2111971011:	Eurest- Portugal	32 874,60	26 367,00	6 507,60	0,00
2111971011:	Quadrantes Açores II	14 040,00	14 040,00	0,00	0,00
2111971011:	ISOPOR-AZORES LDA	21 120,00	19 960,00	1 160,00	0,00
2111971013:	Barbara Pereira Rosa	421,20	421,20	0,00	0,00
2111971013:	Emanuel Lobão Santos	421,20	421,20	0,00	0,00
2111971013:	Centro Hospitalar do Oeste	172,16	172,16	0,00	0,00
2111971013:	Dagoberto Machado, Lda.	1 809,95	1 809,95	0,00	0,00
2111971013:	João Paulo Amaral Tavares Silva	1 734,77	1 734,77	0,00	0,00
2111971014:	Manuel António Rodrigues Almeida	236,24	236,24	0,00	0,00
2111971014:	Ferroglobal - Construções, Lda.	112,07	112,07	0,00	0,00
2111971014:	Associação Desp Recr e Cultural da Casa	275,07	275,07	0,00	0,00
2111971014:	Junta de Freguesia da Serreta	2 258,40	2 258,40	0,00	0,00
2111971015:	SMAH - Serviços Municipalizados Angra do	112,07	112,07	0,00	0,00
2111971015:	Bee-Clean Açores, Lda.	239,84	239,84	0,00	0,00
2111971015:	Paulo Aguiar, Unipessoal, Lda.	1 323,02	1 323,02	0,00	0,00
2111971015:	Sport Clube - Os Leões	648,05	112,07	535,98	0,00
2111971015:	J. F. Borges, Lda.	1 853,84	1 853,84	0,00	0,00
2111971015:	Jorge F. Nunes - Aluminios, Unipessoal,	112,07	112,07	0,00	0,00
2111971015:	Escola Sec Padre Jerónimo Emiliano	1 961,40	1 849,33	112,07	0,00
2111971016:	Escola Básica Integrada de Angra do	494,48	365,71	128,77	0,00
2111971016:	Patricia Galo Mendes	421,20	421,20	0,00	0,00
2111971016:	Vanessa Ventura Vieiria	177,00	177,00	0,00	0,00
2111971016:	Marco Antonio Aguiar Ramalho	421,20	421,20	0,00	0,00
2111971016:	Jose Domingos Brasil Toste	421,20	421,20	0,00	0,00
2111971016:	Jose Manuel Silveira Rosa	350,40	350,40	0,00	0,00
2111971016:	Futebol Clube Calheta	151,77	151,77	0,00	0,00
2111971016:	Sport Clube Vilanovense	228,14	228,14	0,00	0,00
2111971016:	Tamara Muntean	139,77	139,77	0,00	0,00
2111971017:	Desafios Nomadas, Lda	112,07	112,07	0,00	0,00
2111971017:	Randstad	134,57	134,57	0,00	0,00
2111971017:	Francisco Luís das Neves Leal	892,35	892,35	0,00	0,00
2111971017:	Diogo Cota de Almeida Lopes Cancela	644,37	644,37	0,00	0,00
2111971017:	Sérgio Gabriel Azevedo Costa	123,77	123,77	0,00	0,00
2111971018:	Francisco Manuel Garcia Charamba	112,07	112,07	0,00	0,00
2111971018:	Serviço de Desporto da Terceira	116,07	116,07	0,00	0,00

Balancete Geral (Acumulado até Dezembro) - 2021

Valores em EUR

Lançamento: <TODOS>

Conta	Descrição	Mov. Débito	Mov. Crédito	Saldo Débito	Saldo Crédito
2111971018	Gerardo Louro Rosa	1,70	1,70	0,00	0,00
2111971019	Contencioso	39 838,36	31 517,68	8 320,68	0,00
2111971019	OGUEATITA, Unipessoal, Lda.	112,07	112,07	0,00	0,00
2111971019	Centro Infantil de A. H. - Colégio "O Ba	379,50	379,50	0,00	0,00
2111971019	Euro Insurance Dac	114,07	114,07	0,00	0,00
2111971019	Tribunal Judicial Angra do Heroísmo	224,14	224,14	0,00	0,00
2111971019	Instituto Medicina Legal de Coimbra	25 911,37	22 432,79	3 478,58	0,00
2111971020	Europeu	321 310,48	1 524,44	319 786,04	0,00
2111971020	Mapfre Seg Gerais	458,48	458,48	0,00	0,00
2111971021	Instituto Gestão Financeira Equip Justiça	42 295,50	28 464,30	13 831,20	0,00
2111971021	Clinica Médica da Praia da Vitoria	25 411,20	25 411,20	0,00	0,00
2111971021	USISM - Unidade de Saúde de Ilha de São	11 882,80	0,00	11 882,80	0,00
2111971022	Secretaria Regional da Saúde	1 910,76	1 134,32	776,44	0,00
2111971022	DRS - Direção Regional da Saúde	211,64	0,00	211,64	0,00
2111971022	AIG	3 608,37	668,16	2 940,21	0,00
2111971023	Artifel, Soc de Electromecanica, SA	402,30	402,30	0,00	0,00
2111971024	FCP - Futebol Clube do Porto	116,07	116,07	0,00	0,00
2111971024	Vitor Manuel Nunes Dias	421,20	421,20	0,00	0,00
2111971024	Rui Borges Bettencourt	456,60	421,80	34,80	0,00
2111971024	Paulo Miguel Dinis Avila	421,20	421,20	0,00	0,00
2111971024	Olga maria Martins Freitas	421,20	421,20	0,00	0,00
2111971024	Rita Vitorino Costa Vasconcelos Ponte	421,20	421,20	0,00	0,00
2111971025	Bruno Ferreira	633,60	633,60	0,00	0,00
2111971025	Maria Toste	456,60	456,60	0,00	0,00
2111971025	Maria Lourdes Dias	421,20	421,20	0,00	0,00
2111971025	Ana Ribeiro	421,20	421,20	0,00	0,00
2111971026	Maria Leonor Bett	492,00	422,40	69,60	0,00
2111971026	Marco Henriques Paulos Almeida	421,20	421,20	0,00	0,00
2111971026	Maria Cesaltina Afonso Moniz da Costa La	456,60	421,80	34,80	0,00
2111971026	Boavista C. Ribeirinha	154,17	154,17	0,00	0,00
2111971027	SERVIÇOS FLORESTAIS DA TERCEIRA	2 824,37	2 477,32	347,05	0,00
2111971027	Lúcia de Fátima Fraga Martins Crisóstomo	421,20	421,20	0,00	0,00
2111971028	SPORT CLUBE LUSITANIA	3 203,22	2 397,23	805,99	0,00
2111971028	ANGRA VOLEI CLUBE	116,07	116,07	0,00	0,00
2111971029	DIREÇÃO REGIONAL DO DESPORTO	7 634,13	7 634,13	0,00	0,00
2111971029	BASE AÉREA NR 4 - SECRETÁRIA GERAL	112,07	112,07	0,00	0,00
2111971030	Fundo de Garantia Automóvel	1 793,00	1 628,93	164,07	0,00
2111971030	Grupo de Forcados da Tertúlia Tauromáqui	123,07	123,07	0,00	0,00
2111971030	DIREÇÃO GERAL REINserção E SERVIÇOS PRIS	3 741,29	230,14	3 511,15	0,00
2111971030	Lisandra Fatima Azevedo Martins	315,00	175,80	139,20	0,00
2111971030	Marco Bruno Alves Santos Pedroso Bett	20,00	20,00	0,00	0,00
2111971031	Grupo Desportivo Gonçalo Velho	120,07	120,07	0,00	0,00
2111971033	Casa do Povo de Santa Bárbara	688,87	0,00	688,87	0,00
2111971034	Resiaçores - Gestão de Resíduos dos Açor	238,14	238,14	0,00	0,00
2111971034	AGEAS PORTUGAL	1 326,20	0,00	1 326,20	0,00
2111971035	Direcção de Serviços de Veterinária	467,68	467,68	0,00	0,00
2111971035	Centro Cultural e Recreativo N.º Sr.ª d	112,07	112,07	0,00	0,00
2111971036	Associação Desportiva e Cultural da Lade	112,07	112,07	0,00	0,00
2111971037	Juventude Desportiva Lajense	1 737,65	1 237,38	500,27	0,00
2111971037	Caraveia-Seguros	4 139,31	4 139,31	0,00	0,00
2111971037	Mendonça Cunha Med.Seg. Unip. Lda	376,64	233,57	143,07	0,00
2111971037	Clube Juvenil Boa Viagem	1 058,90	785,76	273,14	0,00
2111971037	Seguradoras Unidas	164 934,39	148 206,01	16 728,38	0,00
2111971038	Sport Clube Angrense	189,87	154,87	35,00	0,00
2111971038	J. Aurora Equipamentos Industriais Lda.	112,07	112,07	0,00	0,00
2111971039	Casa do Povo do Porto Judeu	1 821,66	1 821,66	0,00	0,00
2111971040	Clube Desportivo Centro Comunitário do P	1 052,33	1 052,33	0,00	0,00
2111971041	Tutti Food Unipessoal Lda	10 058,02	5 029,06	5 028,96	0,00
2111971041	Grupo de Forcados Amadores do Ramo Grand	351,53	351,53	0,00	0,00
2111971043	Grupo Desportivo Os Minhocas	216,91	216,91	0,00	0,00
2111971044	Colégio O Girassol	112,07	0,00	112,07	0,00
2111971045	Fundação Ensino Profissional da Praia da	672,18	633,18	39,00	0,00
2111971045	Transjet - Construções e Transportes, Ld	680,12	680,12	0,00	0,00

Balancete Geral (Acumulado até Dezembro) - 2021

Valores em EUR

Lançamento: <TODOS>

Conta	Descrição	Mov. Débito	Mov. Crédito	Saldo Débito	Saldo Crédito
2111971045	Associação de Futebol de Angra do Heroís	239,74	115,77	123,97	0,00
2111971047	Sport Club Barreiro	429,21	429,21	0,00	0,00
2111971047	Sport Clube Barbarense	462,81	462,81	0,00	0,00
2111971049	Emater - Empresa Abastecedora de Mercar	128,27	0,00	128,27	0,00
2111971049	Casa do Povo de São Sebastião	120,27	120,27	0,00	0,00
2111971050	IPMA - Instituto Português do Mar e da A	112,07	0,00	112,07	0,00
2111971050	Miguel Moniz Construções, Unipessoal	116,07	116,07	0,00	0,00
2111971051	Secretaria Regional Transportes e Obras	994,58	875,51	119,07	0,00
2111971052	Starstone	6 141,01	4 063,36	2 077,65	0,00
2111971052	Inter Partner Assist Prest Serv Assist	644,37	644,37	0,00	0,00
2111971053	GRUPO DESPORTIVO FONTINHAS	240,64	240,64	0,00	0,00
2111971053	CONSTRUÇÕES MATOS	121,07	0,00	121,07	0,00
2111971053	Casa do Povo de São Brás	114,07	114,07	0,00	0,00
2111971054	Direção Regional do Ambiente - Serviço d	3 000,32	3 000,32	0,00	0,00
2111971054	Escola Básica Integrada da Praia da Vitó	235,14	235,14	0,00	0,00
2111971054	CCTC - Centro Comunitário da Terra - Chã	4 780,60	0,00	4 780,60	0,00
2111971055	Liberty Seguros, Compa la de Seguros Y R	8 822,61	8 082,83	739,78	0,00
2111971055	UNA Seguros	1 886,79	1 886,79	0,00	0,00
2111971056	Assist-Card - Smalline Corp, S.A.	928,62	0,00	928,62	0,00
2111971056	MARIA CONCEICAO ORMONDE BORGES PIRES	33,73	33,73	0,00	0,00
2111971056	Azevedo & Linhares, Unipessoal, Lda.	112,07	112,07	0,00	0,00
2111971056	Rúben Meneses - Construções	224,14	224,14	0,00	0,00
2111971056	Aresta Formosa Unipessoal, Lda.	115,57	115,57	0,00	0,00
2111971057	Futebol Clube Urzelinense	1 511,50	1 511,50	0,00	0,00
2111971057	Graça Maria de Melo Pato Trindade	1,98	1,98	0,00	0,00
2111971057	Clube Desportivo S.R.S.P.	116,07	116,07	0,00	0,00
2111971057	Funerária Meneses & Meneses, Lda	118,07	118,07	0,00	0,00
2111971057	Vidros Terceira-Comércio e Transf. de Vi	112,07	112,07	0,00	0,00
2111971057	F. Coderniz	119,77	119,77	0,00	0,00
2111971057	Junta de Freguesia do Porto Martins	151,44	151,44	0,00	0,00
2111971057	Way 2 Azores, Unipessoal, Lda.	3 114,55	0,00	3 114,55	0,00
2111971057	Francelina Mª Marques Alves Silva Peixot	139,20	139,20	0,00	0,00
2111971057	Hermano Melo Vieira	53,48	53,48	0,00	0,00
2111971058	Carlos Alberto Mendes Palha	214,44	214,44	0,00	0,00
2111971058	Carlindo Morais, Lda - Ginásio BodyStati	124,57	0,00	124,57	0,00
2111971058	Hugo Miguel Medeiros Valente	112,07	112,07	0,00	0,00
2111971058	Moagem Terceirense, Lda.	112,07	112,07	0,00	0,00
2111971058	HUGO MIRANDA JESUS	2,00	2,00	0,00	0,00
2111971058	MARIA CLARA MENESES PEREIRA	7,10	7,10	0,00	0,00
2111971058	António Manuel Fonseca	12 632,69	0,00	12 632,69	0,00
2111971058	Associação de Todo o Terreno da Ilha Ter	124,57	124,57	0,00	0,00
2111971058	Centro Comunitário da Vila de São Sebast	120,27	0,00	120,27	0,00
2111971058	Direção Nacional da PSP	598,21	192,05	406,16	0,00
2111971059	Angelo Amaral, Lda.	232,14	120,07	112,07	0,00
2111971059	VERGILIO ALBERTO BASTOS SCHNEIDER GUIMA	417,60	0,00	417,60	0,00
2111971059	Universidade de Las Palmas de Gran Canar	2,32	1,16	1,16	0,00
2111971059	PAULO RUI COUTO MONIZ GARRÃO	50,00	50,00	0,00	0,00
2111971059	Jacome Ornelas Bruges Armas	50,00	0,00	50,00	0,00
2111971098	Antonio Eduardo Aguiar Sousa	796,73	796,73	0,00	0,00
2111971098	Maria Carmelo Ferreira Corvelo Toste	15,20	15,20	0,00	0,00
2111971099	Cientes Diversos	46 509,30	36 224,60	10 284,70	0,00
2111982007	CARLOS VASCONCELOS LDA	480 356,25	480 356,25	0,00	0,00
2111982012	MEDIFARMA	5 259,09	5 259,09	0,00	0,00
2111982013	EDA LDA. (DIREC. FINANCEIRA)	187,88	0,00	187,88	0,00
2111982013	AstraZeneca Produtos Farmaceuticos	26 036,21	10 571,31	15 464,90	0,00
2111982023	NOVO-NORDISK - comercio de Prod. Farm.,	12 163,97	12 163,97	0,00	0,00
2111982024	SANOFI-AVENTIS	116,00	0,00	116,00	0,00
2111982040	MERCK SHARP & DHOME LDA	72 304,24	23 324,08	48 980,16	0,00
2111982041	Nanques	220 505,27	219 196,09	1 309,18	0,00
2111982042	Oliveira Leitão & Pena S.A.	331 352,46	323 915,26	7 437,20	0,00
2111982046	QUILABAN, LDA	4 552,46	4 552,46	0,00	0,00
2111982056	UNILFARMA LDA	8 229,84	0,00	8 229,84	0,00
2111982057	Leica Microsistemas, Lda	583,16	0,00	583,16	0,00

Balancete Geral (Acumulado até Dezembro) - 2021

Valores em EUR

Lançamento: <TODOS>

Conta	Descrição	Mov. Débito	Mov. Crédito	Saldo Débito	Saldo Crédito
2111982064	A.MENARINI DIAGNOSTICS LDA	4 993,62	4 993,62	0,00	0,00
2111982077	ALLIANCE HEALTHCARE AÇORES S.S. (PROCONF	3 835,51	3 835,51	0,00	0,00
2111982083	SANDOZ FARMACEUTICA, LDA (NOVARTIS)	67,86	0,00	67,86	0,00
2111982084	EQUIPRAIA - COMERCIO DE EQUIP. E RE	17,46	0,00	17,46	0,00
2111982085	SECR.REG.SAÚDE E SEG.SOC.-SADD	19 486,29	19 486,29	0,00	0,00
2111982085	REEMBOLSOS- ESTADIAS	90,73	90,73	0,00	0,00
2111982090	Merck S. A.	29 892,11	19 470,05	10 422,06	0,00
2111982103	FERRING PORTUGUESA LDA	143,10	143,10	0,00	0,00
2111982106	GILEAD SCIENCE LDA	4 927,91	1 382,47	3 545,44	0,00
2111982107	LUIS PEIXOTO LDA	20 862,97	17 733,11	3 129,86	0,00
2111982109	Laboratório Brum e Freitas	2 106,00	2 106,00	0,00	0,00
2111982116	Ipsen	9 487,25	588,05	8 899,20	0,00
2111982119	Laboratórios Farmacêuticos Rovi, SA	78,69	78,69	0,00	0,00
2111982122	VWR INTERNATIONAL, LDA	4,92	0,00	4,92	0,00
2111982123	ASTELLAS FARMA LDA	152 626,66	106 248,59	46 378,07	0,00
2111982127	TERMO FISHER DIAGNOSTICS,SOCIEDADE UNIF	246,04	0,00	246,04	0,00
2111982127	Terceira Farma	7,78	7,78	0,00	0,00
2111982132	Zmway, Lda	153,45	153,45	0,00	0,00
2111982154	TAKEDA FARMACEUTICOS PORTUGAL	58 076,59	0,00	58 076,59	0,00
2111982165	SHIRE PHARMACEUTICALS PORTUGAL, LDA	3 593,34	3 593,34	0,00	0,00
2111982168	Força Aérea Portuguesa	322 945,25	0,00	322 945,25	0,00
2111982169	Abreu - Carga e Transitarios, Lda	5 850,00	5 850,00	0,00	0,00
2111982179	ACCORD HEALTHCARE(COMBINO)	232,14	232,14	0,00	0,00
2111982198	PHISIOCAT	4 794,40	4 794,40	0,00	0,00
2111982212	MUC - Material de Utilidade Clinica Lda	79,00	79,00	0,00	0,00
2111982220	MBA Marketing	0,20	0,20	0,00	0,00
2111982227	Abbvie, Lda	8 013,60	8 013,60	0,00	0,00
2111982228	TopAtlântico	20,98	20,98	0,00	0,00
2111982237	Alexion Pharma Spain S.L.- Sucursal Port	31 519,82	0,00	31 519,82	0,00
2111982245	Top Atlantico DMC- Viagens e Turismo (AÇ	1 377,64	1 377,64	0,00	0,00
2111982246	Bonecare - Prod. Médico-Cirurgicos, Lda	189,64	189,64	0,00	0,00
2111982257	OrganonPortugal, Lda	23,04	23,04	0,00	0,00
2111982805	SPECULUM (Banco Comercial Português)	2,45	2,45	0,00	0,00
2111982807	Gilead Sciences Lda.(Banco Santander Tot	34 322,16	34 322,16	0,00	0,00
2111982808	Celgene (Banca Farmactoring)	49 639,33	49 639,33	0,00	0,00
2111986000	Segurança Social - IGFSS Açores	908,73	908,73	0,00	0,00
2111986003	DIREÇÃO REG. PLANEAMENTO E FUNDOS E	100 869,46	100 869,46	0,00	0,00
214	Utentes	116 276,08	111 863,88	4 412,20	0,00
2141	Taxas	116 276,08	111 863,88	4 412,20	0,00
21411	Realizável até 12 meses	116 276,08	111 863,88	4 412,20	0,00
2141197109	Clientes Diversos	116 276,08	111 863,88	4 412,20	0,00
215	Clientes contribuintes e utentes de cobr	897 647,83	136 857,97	760 789,86	0,00
2151	Clientes	897 647,83	136 857,97	760 789,86	0,00
2151971001	Companhia Seguros Fidelidade Mundial	29 466,96	16 566,19	12 900,77	0,00
2151971001	Companhia Seguros Tranquilidade	262,54	0,00	262,54	0,00
2151971002	SATA AIR AÇORES	112,07	0,00	112,07	0,00
2151971003	STª CASA DA MISERICÓRDIA DE ANGRA DO HEI	461,12	0,00	461,12	0,00
2151971004	PROTOCOLO AMERICANO	313,26	313,26	0,00	0,00
2151971006	Sindicato dos Enfermeiros Portugues	70 184,78	22 173,64	48 011,14	0,00
2151971006	Rural Seguros	8 962,44	6 521,33	2 441,11	0,00
2151971006	Lusitania - Companhia Seguros	679,35	347,71	331,64	0,00
2151971007	ALLIANZ PORTUGAL S.A.	7 240,39	3 966,96	3 273,43	0,00
2151971007	ZURICH LIFE INSURANCE COMPANY	16 397,69	15 046,36	1 351,33	0,00
2151971008	Chubb European Group Limited	332,24	0,00	332,24	0,00
2151971008	Sindicato Trab Função Publica Sul e Açor	1 074,81	1 074,81	0,00	0,00
2151971008	Occidental -Seguros Vida S.A.	570,35	338,21	232,14	0,00
2151971010	Juventude Desportiva Lajense	120,07	0,00	120,07	0,00
2151971011	Eurest	114,07	0,00	114,07	0,00
2151971013	Rabiscos Catttos, Lda.	120,37	0,00	120,37	0,00
2151971013	Dagoberto Machado, Lda.	1 809,95	0,00	1 809,95	0,00
2151971013	João Paulo Amaral Tavares Silva	1 734,77	0,00	1 734,77	0,00
2151971014	Manuel António Rodrigues Almeida	236,24	0,00	236,24	0,00
2151971014	Ferroglobal - Construções, Lda.	112,07	0,00	112,07	0,00

Balancete Geral (Acumulado até Dezembro) - 2021

Valores em EUR

Lançamento: <TODOS>

Conta	Descrição	Mov. Débito	Mov. Crédito	Saldo Débito	Saldo Crédito
2151971014	Junta de Freguesia da Serreta	7 791,76	0,00	7 791,76	0,00
2151971015	SMAH - Serviços Municipalizados Angra do	344,21	112,07	232,14	0,00
2151971015	Bee-Clean Açores, Lda.	239,84	0,00	239,84	0,00
2151971015	Paulo Aguiar, Unipessoal, Lda.	1 323,02	0,00	1 323,02	0,00
2151971015	Sport Clube - Os Leões	112,07	0,00	112,07	0,00
2151971015	Jorge F. Nunes - Aluminios, Unipessoal,	112,07	0,00	112,07	0,00
2151971017	Randstad	134,57	0,00	134,57	0,00
2151971017	Francisco Luís das Neves Leal	892,35	0,00	892,35	0,00
2151971017	Diogo Cota de Almeida Lopes Cancela	644,37	0,00	644,37	0,00
2151971017	Sérgio Gabriel Azevedo Costa	123,77	0,00	123,77	0,00
2151971018	Francisco Manuel Garcia Charamba	112,07	0,00	112,07	0,00
2151971018	Manuel Evangelho da Silva Rosa	224,14	0,00	224,14	0,00
2151971019	Contencioso	138 478,27	1 079,56	137 398,71	0,00
2151971019	Euro Insurance Dac	114,07	114,07	0,00	0,00
2151971020	Doentes União Europeia	816,36	816,36	0,00	0,00
2151971023	Artifel, Soc de Electromecanica, SA	402,30	402,30	0,00	0,00
2151971023	Club de de Judo de São Carlos	116,07	116,07	0,00	0,00
2151971023	Auto Tiago Inácio	112,07	0,00	112,07	0,00
2151971024	FCP - Futebol Clube do Porto	128,07	128,07	0,00	0,00
2151971025	Europe Assistance	141,87	0,00	141,87	0,00
2151971025	Laboratório Anatomia Patológica	6 518,28	0,00	6 518,28	0,00
2151971025	Bruno Ferreira	70,80	70,80	0,00	0,00
2151971027	ASSOCIAÇÃO AMIGOS ANGRA BASKET	1 170,76	0,00	1 170,76	0,00
2151971027	TERCEIRA BASKET CLUB	1 603,90	0,00	1 603,90	0,00
2151971027	MARCO SILVA UNIPessoal LDA	567,85	0,00	567,85	0,00
2151971028	SPORT CLUBE LUSITANIA	7 157,30	0,00	7 157,30	0,00
2151971029	BASE AÉREA NR 4 - SECRETÁRIA GERAL	224,14	112,07	112,07	0,00
2151971029	Núcleo Sportinguista da Ilha Terceira (N	122,07	0,00	122,07	0,00
2151971030	SPORT CLUBE PRAIENSE	553,81	0,00	553,81	0,00
2151971030	Fundo de Garantia Automóvel	1 303,97	0,00	1 303,97	0,00
2151971031	SPORT CLUBE PRAIENSE, Futebol, SAD	256,12	0,00	256,12	0,00
2151971032	Assistência a Aeronaves e Catering	109,50	109,50	0,00	0,00
2151971032	Construções Meneses & Mcfadden, Lda.	112,07	0,00	112,07	0,00
2151971034	Marítimo Sport Club	123,78	0,00	123,78	0,00
2151971034	AGEAS Portugal	242,64	242,64	0,00	0,00
2151971035	Grupo Desportivo Escolar do Topo - EBI V	118,07	0,00	118,07	0,00
2151971036	Paulo Jorge Linhares Oliveira	461,98	0,00	461,98	0,00
2151971036	Associação Desportiva e Cultural da Lade	10 125,06	0,00	10 125,06	0,00
2151971036	Angotur - Empreendimentos Turísticos, Ld	112,07	0,00	112,07	0,00
2151971037	Clube Desportivo de Rabo de Peixe	123,91	0,00	123,91	0,00
2151971037	Juventude Desportiva Lajense	630,31	555,21	75,10	0,00
2151971037	Associação de Judo da Ilha Terceira	360,71	0,00	360,71	0,00
2151971037	Mendonça Cunha Med.Seg. Unip. Lda	233,57	0,00	233,57	0,00
2151971037	Clube Juvenil Boa Viagem	785,76	0,00	785,76	0,00
2151971037	Seguradoras Unidas, SA	163 567,41	28 926,87	134 640,54	0,00
2151971038	Soterlac - Soc. Terceirense de Lacticini	1 257,97	0,00	1 257,97	0,00
2151971039	Futebol Club Maritimo Velense	136,38	0,00	136,38	0,00
2151971040	Sempravançar, Lda.	224,14	112,07	112,07	0,00
2151971041	Dina de Fátima Rocha Lopes Soares	236,14	0,00	236,14	0,00
2151971041	Biscoitos Kickboxing Clube	116,07	0,00	116,07	0,00
2151971042	Grupo Desportivo Velense	118,91	0,00	118,91	0,00
2151971042	Atletico Clube dos Ginetes	112,07	0,00	112,07	0,00
2151971042	Globalmix	112,07	0,00	112,07	0,00
2151971043	Honorato Luís Carvalho Borges	5 313,18	0,00	5 313,18	0,00
2151971043	Estrivaçor Construções, Lda.	112,07	0,00	112,07	0,00
2151971043	Associação Salão Teatro Praisense, ASTP	236,14	0,00	236,14	0,00
2151971044	Colégio O Girassol	236,64	0,00	236,64	0,00
2151971045	Rui Valdemar Martins Pimentel	165,47	0,00	165,47	0,00
2151971045	Inetese Açores - Instituto de Educ Técnico	342,21	0,00	342,21	0,00
2151971045	Praia Futebol Clube	129,07	0,00	129,07	0,00
2151971046	Flexichallenge	112,07	0,00	112,07	0,00
2151971046	Centro Equestre O Ilhéu	4 320,24	1 782,29	2 537,95	0,00
2151971048	Paulo Faria	119,07	0,00	119,07	0,00

Balancete Geral (Acumulado até Dezembro) - 2021

Valores em EUR

Lançamento: <TODOS>

Conta	Descrição	Mov. Débito	Mov. Crédito	Saldo Débito	Saldo Crédito
2151971048	Angrasol - Hotelaria Turismo Comércio, S	112,07	0,00	112,07	0,00
2151971049	Azores Touch	119,37	0,00	119,37	0,00
2151971049	C. A. Martins- Construção Civil Unipesso	116,07	0,00	116,07	0,00
2151971050	Mónica Bugalho Vieira	116,07	0,00	116,07	0,00
2151971050	Miguel Moniz Construções, Unipessoal	340,21	0,00	340,21	0,00
2151971052	Starstone	3 367,34	3 367,34	0,00	0,00
2151971054	Generali - Companhia de Seguros, SA	448,28	448,28	0,00	0,00
2151971054	Manuel Gomes dos Reis	115,77	0,00	115,77	0,00
2151971054	Hélder J. M. Carreiro, Su Lda.	346,21	0,00	346,21	0,00
2151971055	Liberty Seguros, Compa la de Seguros Y R	1 338,32	658,95	679,37	0,00
2151971055	Panificadora Nossa Senhora dos Milagres,	115,57	0,00	115,57	0,00
2151971055	SINDICATO DEMOC ENFERMEIROS DE PORTUG.	863,95	0,00	863,95	0,00
2151971056	Rúben Meneses - Construções	224,14	0,00	224,14	0,00
2151971056	Aresta Formosa Unipessoal, Lda.	115,57	0,00	115,57	0,00
2151971057	Futebol Clube Urzelinense	1 511,50	0,00	1 511,50	0,00
2151971057	Funerária Meneses & Meneses, Lda	118,07	0,00	118,07	0,00
2151971098	Antonio Eduardo Aguiar Sousa	120,57	0,00	120,57	0,00
2151971099	Clientes Diversos	385 434,14	31 354,98	354 079,16	0,00
218	Adiantamentos de clientes contribuintes	9 475,32	132 481,24	0,00	123 005,92
2181	Clientes	9 475,32	132 481,24	0,00	123 005,92
2181971001	Fidelidade Mundial	0,00	345,71	0,00	345,71
2181971004	HOSPITAL DIVINO ESPÍRITO SANTO DE PONTA	20,00	122 020,00	0,00	122 000,00
2181971007	Zurich	570,23	641,63	0,00	71,40
2181971011	Quadrantes Açores II	20,00	20,00	0,00	0,00
2181971015	J. F. Borges, Lda.	6,00	6,00	0,00	0,00
2181971019	Instituto Medicina Legal	2 796,28	2 796,28	0,00	0,00
2181971021	Instituto Gestão Financeira Equip Justiça	408,00	408,00	0,00	0,00
2181971026	Maria Leonor Bettencourt	1,80	1,80	0,00	0,00
2181971028	SPORT CLUBE LUSITANIA	127,27	127,27	0,00	0,00
2181971032	RNA Rede Nacional de Assistência	0,00	55,50	0,00	55,50
2181971037	Seguradoras Unidas	968,12	1 147,69	0,00	179,57
2181971042	Celta Assistance S.L.	0,00	26,05	0,00	26,05
2181971055	Liberty Seguros, Compa la de Seguros Y R	6,50	6,50	0,00	0,00
2181971098	Antonio Eduardo Aguiar Sousa	302,24	302,24	0,00	0,00
2181971099	Clientes Diversos	1 747,80	1 856,50	0,00	108,70
2181982013	AstraZeneca Produtos Farmaceuticos	10,00	10,00	0,00	0,00
2181982085	REEMBOLSOS - ESTADIAS	136,05	355,04	0,00	218,99
2181982807	Merck Sharp&Dohme(Banca FarmaFactoring)	2 355,03	2 355,03	0,00	0,00
219	Perdas por imparidade acumuladas	0,00	669 553,76	0,00	669 553,76
2191	Clientes	0,00	669 553,76	0,00	669 553,76
21911	Realizável até 12 meses	0,00	669 553,76	0,00	669 553,76
22	Fornecedores	49 294 545,16	80 043 525,95	0,00	30 748 980,79
221	Fornecedores c/c	48 952 230,30	79 813 350,72	0,00	30 861 120,42
2211	Exigível até 12 meses	48 952 230,30	79 813 350,72	0,00	30 861 120,42
2211971004	Protocolo Americano	1,71	1,71	0,00	0,00
2211971005	THOME DE CASTRO	0,80	0,80	0,00	0,00
2211971021	INSTITUTO GESTÃO FINANCEIRA E EQUIPAMEN	612,00	612,00	0,00	0,00
2211971037	SEGURADORAS UNIDAS	112,07	112,07	0,00	0,00
2211971055	LIBERTY SEGUROS,COMP LA SEGUROS Y REAS	1 303,98	1 303,98	0,00	0,00
2211971099	Clientes Diversos	10,10	10,10	0,00	0,00
2211982000	ADRIANO FIGUEIREDO	66,34	66,34	0,00	0,00
2211982004	ASSOC. HUMANIT. BOMB. VOLUNT. A.HER	218 629,20	263 145,40	0,00	44 516,20
2211982005	ST. JUDE MEDICAL	8 054,75	54 469,85	0,00	46 415,10
2211982005	GLAXOSMITHKLINE - PRODUTOS FARMACÊU	89 547,62	109 537,10	0,00	19 989,48
2211982006	BRISTOL MYERS-SQUIBB	357 372,33	407 582,98	0,00	50 210,65
2211982007	ENKROTT - GESTAO E TRATAMENTO AGUAS	33 072,76	36 682,77	0,00	3 610,01
2211982007	CARLOS VASCONCELOS LDA	2 504 773,61	3 153 154,61	0,00	648 381,00
2211982008	BAPTISTA MARQUES DIAGN. E REAGENTES	500,00	3 623,12	0,00	3 123,12
2211982009	CENTRO DE HISTOCOMPATIBILIDADE DO S	0,00	20 652,65	0,00	20 652,65
2211982009	COMPANHIA DE SEGUROS AÇOREANA S.A.	3 644,40	3 644,40	0,00	0,00
2211982010	CONSTRUTORA IDEAL DA TERCEIRA LDA	337,61	607,61	0,00	270,00
2211982010	MEDICINÁLIA-CORMÉDICA CORM.PROD.MED	247 541,43	802 064,22	0,00	554 522,79
2211982011	CORREIOS DE PORTUGAL S.A.	41 743,89	44 377,26	0,00	2 633,37

Balancete Geral (Acumulado até Dezembro) - 2021

Valores em EUR

Lançamento: <TODOS>

Conta	Descrição	Mov. Débito	Mov. Crédito	Saldo Débito	Saldo Crédito
2211982047	OPTIFAR - IMPORT E EXPORT LDA	519,06	519,06	0,00	0,00
2211982048	HOSPITEX - MATERIAL HOSPITALAR LDA	664,20	664,20	0,00	0,00
2211982048	BAXTER MEDICO-FARMAC.LDA	88 656,62	94 009,87	0,00	5 353,25
2211982049	SANO TÉCNICA S.A.	204,18	204,18	0,00	0,00
2211982049	CRUZ VERMELHA PORTUGUESA (DELEG. PO	145,32	145,32	0,00	0,00
2211982049	SATA - SERVIÇO AÇOREAN.TRANS.P.AEREO	33 281,46	2 743 246,40	0,00	2 709 964,94
2211982050	GRIFOLS PORTUGAL - PROD. FARM. E HO	175 068,14	415 047,05	0,00	239 978,91
2211982050	SIEMENS S.A.	73 632,00	141 024,00	0,00	67 392,00
2211982051	AIR LIQUIDE MEDICINAL	905 017,15	974 162,14	0,00	69 144,99
2211982052	BIOMET LDA	92 656,34	187 169,79	0,00	94 513,45
2211982053	SOTRAN-SOC.TRANS.P.ANGRANSE LDA	906,32	906,32	0,00	0,00
2211982054	SUCH-SERV.UTIL.COMUM.HOSPITAIS	5 564,30	8 580,90	0,00	3 016,60
2211982054	BACELAR & IRMÃO LDA.	256,40	256,40	0,00	0,00
2211982055	TERAUTO - SOC. TERC. AUTONOMA LDA	167,64	167,64	0,00	0,00
2211982055	REPAPRAIALDA	125,66	127,86	0,00	2,20
2211982056	UCB PHARMA (Produtos Farmacêuticos)	27 201,91	33 492,91	0,00	6 291,00
2211982056	UNICOL UCRL	128,32	128,32	0,00	0,00
2211982056	UNILFARMA LDA	36 248,76	187 583,45	0,00	151 334,69
2211982056	URIALDO BETTENCOURT LDA	13 756,27	13 756,27	0,00	0,00
2211982057	VITORIA TRAFEGO	29 111,07	29 111,07	0,00	0,00
2211982057	LEICA MICROSISTEMAS LDA	90 868,06	131 326,63	0,00	40 458,57
2211982058	BIOMERIEUX PORTUGAL LDA	36 548,50	365 155,35	0,00	328 606,85
2211982058	SUSIARTE	77,67	77,67	0,00	0,00
2211982059	CTT EXPRESSO - SERVIÇOS POSTAIS E L	1 080,75	1 208,33	0,00	127,58
2211982059	Laboratórios Vitória Sa	108,44	108,44	0,00	0,00
2211982059	MULTISISTEMAS	18 093,30	18 093,30	0,00	0,00
2211982061	DIARIO INSULAR - SOC. TERC. DE PUBL	180,00	180,00	0,00	0,00
2211982061	IBERDATA - EQUIPAMENTOS S.A.	122 597,19	122 597,19	0,00	0,00
2211982061	TERCARGO - Transitários S.A.	185,71	185,71	0,00	0,00
2211982062	NEWSOFTER - INFORMÁTICA E GESTÃO L	1 280,09	1 280,09	0,00	0,00
2211982062	BIO-RAD - LABORATORIES LDA	152 381,39	266 913,70	0,00	114 532,31
2211982064	SPECULUM - ARTIGOS MÉDICOS S.A.	7 876,13	7 876,13	0,00	0,00
2211982064	A.MENARINI DIAGNOSTICS LDA	103 650,91	108 014,01	0,00	4 363,10
2211982065	HOSPITAL CUF DESCOBERTAS	1 540,00	1 540,00	0,00	0,00
2211982069	ELECTROCRUZEIRO	136,02	136,02	0,00	0,00
2211982070	JOAO PAULINO LDA	14 404,85	14 636,85	0,00	232,00
2211982072	C.R. BARD PORTUGAL	371,00	371,00	0,00	0,00
2211982073	GARAL-GABINETE TECNICO COMERCIAL L	5 117,66	24 071,07	0,00	18 953,41
2211982077	LOFARMA LUSITANA - ESPECIAL. FARM.	316,30	316,30	0,00	0,00
2211982077	ALLIANCE HEALTHCARE AÇORES S.S. (PROCONF	478 104,27	555 575,19	0,00	77 470,92
2211982078	WERFEN PORTUGAL LDA. (IZASA)	264 654,62	749 310,12	0,00	484 655,50
2211982078	CENTRO DE GENETICA CLINICA	0,00	32 684,97	0,00	32 684,97
2211982079	INST.PORT.ONCL.DE LISBOA FRANCISCO	2 164,50	40 380,00	0,00	38 215,50
2211982080	PROSPA - LABORATORIOS FARMACEUTICOS	0,00	10,81	0,00	10,81
2211982081	LIFE TECHNOLOGIES EUROPE B.V (Suc.	88 162,40	89 188,22	0,00	1 025,82
2211982083	SANDOZ FARMACEUTICA LDA	46 435,79	107 595,25	0,00	61 159,46
2211982083	PIERRE FABRE MEDICAMENT PORTUGAL	27 697,52	47 280,98	0,00	19 583,46
2211982084	EQUIPRAIA - COMERCIO DE EQUIP. E RE	192 485,27	207 804,31	0,00	15 319,04
2211982084	LASER 2001 - CENTRO DE COPIAS LDA	2 942,05	2 942,05	0,00	0,00
2211982085	SECR. REG. SAUDE E SEG. SOC.-SADLI	130 377,48	133 487,26	0,00	3 109,78
2211982085	REEMBOLSOS - ESTADIAS	1 477 434,02	1 477 434,02	0,00	0,00
2211982085	UNIDADE DE SAUDE DA ILHA TERCEIRA (0,00	295 084,91	0,00	295 084,91
2211982085	UNIDADE DE SAÚDE DE ILHA DE S. JORG	0,00	32 880,21	0,00	32 880,21
2211982085	CENTRO DE SAÚDE DE PONTA DELGADA	0,00	10 831,14	0,00	10 831,14
2211982086	CENTRO DE SAÚDE SÃO ROQUE DO PICO	0,00	71,97	0,00	71,97
2211982087	UNIDADE SAUDE ILHA FAIAL	0,00	15 962,37	0,00	15 962,37
2211982089	INSTITUTO DE S. JOÃO DE DEUS (HOSPI	0,00	8 410,75	0,00	8 410,75
2211982089	UNIDADE SAÚDE ILHA GRACIOSA (C.S.Gr	0,00	31 760,88	0,00	31 760,88
2211982090	MERCK S.A.	58 922,25	63 972,73	0,00	5 050,48
2211982091	ALCON PORTUGAL LDA	37 945,20	54 104,25	0,00	16 159,05
2211982091	ISODER - ISÓTOPOS E DERIVADOS S.A.	8 672,93	8 672,93	0,00	0,00
2211982092	FACULDADE DE FARMACIA	368,50	368,50	0,00	0,00
2211982092	ASSOCIAÇÃO INFORMATICA REGIAO CENTR	7 856,70	7 856,70	0,00	0,00

Balancete Geral (Acumulado até Dezembro) - 2021

Valores em EUR

Lançamento: <TODOS>

Conta	Descrição	Mov. Débito	Mov. Crédito	Saldo Débito	Saldo Crédito
2211982011	HOSPITAL CUF INFANTE SANTO	1 399,18	2 065,94	0,00	666,76
2211982012	MEDIFARMA	498 097,55	650 853,36	0,00	152 755,81
2211982012	PORTUGAL TELECOM S.A.	3 784,57	4 205,02	0,00	420,45
2211982013	EDA LDA. (DIREC. FINANCEIRA)	10,00	8 321 629,64	0,00	8 321 619,64
2211982013	ASTRAZENECA - Produtos Farmaceutico	269 459,94	322 722,43	0,00	53 262,49
2211982014	EMILIO AZEVEDO CAMPOS LDA	38 470,71	46 433,73	0,00	7 963,02
2211982015	EMPRESA DE VIAÇAO TERCEIRENSE LDA	114,94	114,94	0,00	0,00
2211982015	EQUIPAÇOR LDA	4 499,99	4 671,32	0,00	171,33
2211982016	INSTITUTO PORTUGUÊS DO SANGUE E DA	625,20	1 924 683,85	0,00	1 924 058,65
2211982016	DINARTE DÂMASO & FILHOS LDA.	695 237,43	762 745,99	0,00	67 508,56
2211982016	EXPOMEDICA - SOC.EXPOR.IMPOT. MAT.M	24 897,15	24 897,15	0,00	0,00
2211982017	CONTINENTE	122,45	122,45	0,00	0,00
2211982018	FARMAÇOR LDA	1 116 781,41	1 308 497,31	0,00	191 715,90
2211982020	ANANIAS CONTENTE & FILHOS	246,30	246,30	0,00	0,00
2211982021	FREDERICO A.VASCONCELOS HERDº LDA	25,93	25,93	0,00	0,00
2211982021	GENERAL ELECTRIC PORTUGUESA S.A.	72 188,97	339 919,61	0,00	267 730,64
2211982022	ELETRO MOISÉS	478,38	478,38	0,00	0,00
2211982022	FACTOR PLUS - PROD. MED. HOSPIT. S.	1 365,30	1 365,30	0,00	0,00
2211982023	NOVO-NORDISK - Comercio de Prod. Fa	12 361,24	12 361,24	0,00	0,00
2211982023	HOSPIMEDICA LDA	1 011 397,86	1 151 429,25	0,00	140 031,39
2211982023	HOSPITAL DA HORTA E.P.E.	0,00	2 222,73	0,00	2 222,73
2211982023	HOSPITAL DO DIVINO ESPÍRITO SANTO D	59 783,09	1 490 938,35	0,00	1 431 155,26
2211982024	IMPRESA NACIONAL - CASA DA MOEDA	2 332,49	2 935,13	0,00	602,64
2211982024	ANTONIO MOUTINHO & Cº LDº	2 614,24	2 614,24	0,00	0,00
2211982024	SANOFI-AVENTIS	3 370,80	9 095,88	0,00	5 725,08
2211982025	SMITH & NEPHEW LDA	12 104,51	22 244,54	0,00	10 140,03
2211982025	EUROCASMÉDICA - PROD. HOSPITALARES	23 468,53	47 194,11	0,00	23 725,58
2211982025	CENTRO DE GENÉTICA MÉDICA JACINTO D	4 861,16	4 861,16	0,00	0,00
2211982025	INST. NAC.SAUDE DR. RICARDO JORGE	25 153,96	69 443,84	0,00	44 289,88
2211982026	JABA RECORDATI, SA	0,00	43 849,59	0,00	43 849,59
2211982026	NILDO NEVES - HUMBERTO B. P. NEVES	240,00	240,00	0,00	0,00
2211982026	CENTRO DE MEDICINA DE REABILITAÇÃO	2 112,99	2 215,31	0,00	102,32
2211982027	JOHNSON & JOHNSON LDA.	261,52	261,52	0,00	0,00
2211982028	JOSE COTTA -Equipamentos Médicos e	2 862,57	2 862,57	0,00	0,00
2211982028	CSL BEHRING LDA	49 756,76	91 891,76	0,00	42 135,00
2211982028	DR. JOAQUIM CHAVES LABORATORIO DE	74 847,79	93 279,53	0,00	18 431,74
2211982028	OCTAPHARMA	1 265 401,67	1 455 592,17	0,00	190 190,50
2211982029	HOSPITAL DA CRUZ VERMELHA PORTUGUES	0,00	42,00	0,00	42,00
2211982030	PULMOCOR - EQUIPAMENTOS MEDICOS LD	34 936,29	101 965,63	0,00	67 029,34
2211982032	ESTRAGA FERRO SERR. UNIPESSOAL LD	84,91	84,91	0,00	0,00
2211982032	BIAL - PORTELA E Cº. S.A.	142,00	142,00	0,00	0,00
2211982037	LUIZES REPRESENTAÇÕES LDA	53 432,57	56 582,54	0,00	3 149,97
2211982037	BOSTON SCIENTIFIC PORTUGAL - DIPOSI	32 292,55	34 995,55	0,00	2 703,00
2211982037	MACHADO MALCHER LDA.	990,21	1 216,71	0,00	226,50
2211982037	CASA SAÚDE S. RAFAEL (Prescritor P	2 569 503,85	3 756 045,50	0,00	1 186 541,65
2211982037	BIOSONDA - COMERCIO DE MATERIAL HOS	0,00	12 365,44	0,00	12 365,44
2211982037	DIAGNOSTICA LONGWOOD S.L.	0,00	642,36	0,00	642,36
2211982039	CLINICA LASER DE BELÉM (LUIZ LEITE)	9 875,00	10 500,00	0,00	625,00
2211982039	LABORATÓRIO MEDINFAR SA	10 298,65	10 866,56	0,00	567,91
2211982040	MERCK SHARP & DHOME LDA	1 119 421,01	1 162 644,66	0,00	43 223,65
2211982041	CENTRO DE SAUDE DA POVOAÇÃO	0,00	43,80	0,00	43,80
2211982041	Mundinter - Intercambio Mundial de Comer	3 211,90	3 211,90	0,00	0,00
2211982041	NANQUES FARMA	1 659 163,59	2 009 194,61	0,00	350 031,02
2211982042	PAUL HARTMANN LDA	3 105,88	53 723,65	0,00	50 617,77
2211982042	OLIVEIRA LEITÃO & PENA LDA	3 023 884,81	3 629 339,64	0,00	605 454,83
2211982043	OM PORTUGUESA - LAB. ESPEC. FARMAC	23 972,84	36 208,63	0,00	12 235,79
2211982043	DISTRIFARMA - COMP. DIST. FARM. S.A	1 293,88	1 293,88	0,00	0,00
2211982043	JOALHARIA E OURIVESARIA BRASIL	7 334,03	8 454,59	0,00	1 120,56
2211982044	CLINICA MEDICA DA PRAIA DA VITORIA	146 971,19	195 073,31	0,00	48 102,12
2211982045	PHILIPS PORTUGUESA S.A. - DIV.SIST.	70 735,64	152 021,10	0,00	81 285,46
2211982046	PROFARIN LDA	355 603,56	573 372,67	0,00	217 769,11
2211982046	QUILABAN LDA	228 258,24	229 834,25	0,00	1 576,01
2211982047	INOVA - INST. INOVAÇÃO TECNOLOG. DO	12 441,82	15 926,84	0,00	3 485,02

Balancete Geral (Acumulado até Dezembro) - 2021

Valores em EUR

Lançamento: <TODOS>

Conta	Descrição	Mov. Débito	Mov. Crédito	Saldo Débito	Saldo Crédito
2211982093	LUSOPALEX LDA	42 257,42	58 333,52	0,00	16 076,10
2211982095	ENZIFARMA S.A.	9 161,20	9 161,20	0,00	0,00
2211982096	CIC-COMERCIO E IND. CAIX. ALUMINIOS	417,74	417,74	0,00	0,00
2211982097	A.J. COSTA IRMÃOS LDA	335,96	335,96	0,00	0,00
2211982102	IRLANDOX LABORAT. - Química Analít	356,12	356,12	0,00	0,00
2211982103	FERRING PORTUGUESA LDA	62 997,58	99 824,99	0,00	36 827,41
2211982103	VIA-OCEANICA LDA	197,20	397,80	0,00	200,60
2211982104	LABOSISTEMA - COMERCIALIZAÇÃO DE EQ	1 082,40	1 082,40	0,00	0,00
2211982105	LN - PRODUTOS HOSPITALARES LDA.	0,00	203 113,33	0,00	203 113,33
2211982106	VODAFONE-TELECEL TELECOMUNICAÇÕES P	5 168,47	5 817,81	0,00	649,34
2211982106	CONSTRUTORA IDEAL DA TERCEIRA II	1 494,04	1 605,26	0,00	111,22
2211982106	GILEAD SCIENCE LDA	7 314,00	127 953,92	0,00	120 639,92
2211982107	LUIS PEIXOTO LDA	947 015,61	1 068 786,59	0,00	121 770,98
2211982108	P.S.P. - COMANDO DE ANGRA DO HEROÍIS	113 125,50	122 400,54	0,00	9 275,04
2211982108	SINAGA S.A.	4 491,56	4 491,56	0,00	0,00
2211982108	FRESENIUS KABI PHARMA PORT. LDA	4 248,00	6 462,00	0,00	2 214,00
2211982110	DECOMED FARMACEUTICA LDA	1 796,00	1 796,00	0,00	0,00
2211982110	ESCRITÓRIO DIGITAL REPRESENTAÇÕES	125 495,14	131 248,82	0,00	5 753,68
2211982111	DLA - FARMACEUTICA. S.A.	24 581,40	32 447,62	0,00	7 866,22
2211982113	STRYKER PORTUGAL LDA	44 430,34	96 746,19	0,00	52 315,85
2211982114	AZORIS ANGRA GARDEN S.A.	8 690,00	12 170,00	0,00	3 480,00
2211982114	GALP AÇORES S.A.	57 525,48	57 525,48	0,00	0,00
2211982114	BIOPORTUGAL LDA	112 043,62	130 358,19	0,00	18 314,57
2211982115	DHL Expresso- Transp.Rápido Int.,Lda	309,77	309,77	0,00	0,00
2211982116	IPSEN PORTUGAL	5 233,54	60 112,23	0,00	54 878,69
2211982116	COMPANHIA SEG. FIDELIDADE-MUNDIAL	127,73	127,73	0,00	0,00
2211982117	ISQ - INSTITUTO DE SOLDADURA E QUAL	20 422,44	20 731,81	0,00	309,37
2211982118	MAQUET PORTUGAL LDA	208 137,71	229 339,37	0,00	21 201,66
2211982118	PHARMIS BIOFARMACEUTICA LDA	4 500,54	20 536,26	0,00	16 035,72
2211982119	LABORATÓRIOS FARMACÉUTICOS ROVI S.	11 890,55	11 890,55	0,00	0,00
2211982120	ELISABETE ALVES - Ultrasonografia M	62 046,00	62 046,00	0,00	0,00
2211982121	CENTRO SAUDE PRAIA DA VITÓRIA	0,00	502,20	0,00	502,20
2211982121	IMI, S.A.	950,00	950,00	0,00	0,00
2211982122	DORNIER MEDTECH	15 337,14	20 814,69	0,00	5 477,55
2211982122	VWR INTERNATIONAL LDA	3 422,13	24 385,07	0,00	20 962,94
2211982123	ASTELLAS FARMA LDA	812 165,72	1 248 061,34	0,00	435 895,62
2211982124	AZORMED - GESTÃO AMBIENTAL AÇOREANA	572 815,88	657 667,63	0,00	84 851,75
2211982124	IMMUCOR (PORTUGAL) DIAGNÓSTICOS MÉD	766,74	766,74	0,00	0,00
2211982125	OVERPHARMA - PROD. MÉD. E FARMACEUT	44 651,88	55 618,64	0,00	10 966,76
2211982126	COMERCIAL RAFER S.L.	16 076,10	16 076,10	0,00	0,00
2211982126	CERTILAB - SERV. DE ASSIST. TÉCN. A	30 379,63	56 638,36	0,00	26 258,73
2211982126	CAMARA MUNICIPAL DE ANGRA DO HEROÍIS	155 476,22	183 647,54	0,00	28 171,32
2211982127	TERMO FISHER DIAGNOSTICS,SOCIEDADE UNIP	153 396,68	200 992,83	0,00	47 596,15
2211982127	TERCEIRA FARMA	7,92	7,92	0,00	0,00
2211982127	MBA PORTUGAL S.A.	7 490,70	7 490,70	0,00	0,00
2211982128	TEPREL -EQUIPAMENTOS MÉDICOS LDA	21 792,60	21 792,60	0,00	0,00
2211982128	CENTRO HOSPITALAR LISBOA OCIDENTAL	17 228,71	21 857,31	0,00	4 628,60
2211982129	CENTRO HOSPITALAR DE LISBOA CENTRAL	296 926,08	303 885,48	0,00	6 959,40
2211982129	SANTOS & BERNARDO, LDA	8 461,11	8 988,51	0,00	527,40
2211982129	ACORMÉDICA LDA	234 938,66	270 463,60	0,00	35 524,94
2211982130	ISS FACILITY SERVICES	1 004 568,49	1 148 097,41	0,00	143 528,92
2211982130	GERASOM ELECTRÓNICA	56,60	56,60	0,00	0,00
2211982131	PEIXOTO & DÂMASO	9 804,93	11 623,23	0,00	1 818,30
2211982131	Hemicare - Health Medical Ccare, LDA	1 076,25	1 076,25	0,00	0,00
2211982131	MEDICAL CONSULT S.A.	47,20	47,20	0,00	0,00
2211982132	ZMWAY LDA.	5 544,60	5 544,60	0,00	0,00
2211982132	PROCLÍNICA - EQUIP. E PRODUTOS CLÍN	13 780,36	13 780,36	0,00	0,00
2211982132	FISHER SCIENTIFIC LDA	3 359,75	25 133,03	0,00	21 773,28
2211982133	HOLOGIC IBERIA (CYTYC IBÉRIA S.L.U.	13 995,17	13 995,17	0,00	0,00
2211982133	CLINICA DOS ARCOS (Samer Ame s SA)	19 715,00	24 705,00	0,00	4 990,00
2211982135	SERGIO ALEXANDRE PLÁ O. R. DE OLIVE	9 900,00	9 900,00	0,00	0,00
2211982136	SOCIDENTAL LDA	0,00	7 667,66	0,00	7 667,66
2211982136	FARMACIA LEMOS	123,97	123,97	0,00	0,00

Balancete Geral (Acumulado até Dezembro) - 2021

Valores em EUR

Lançamento: <TODOS>

Conta	Descrição	Mov. Débito	Mov. Crédito	Saldo Débito	Saldo Crédito
2211982137	JOÃO PAULO ORNELAS PINHEIRO	190,00	190,00	0,00	0,00
2211982138	EVT AUTOAGRÍCOLA SOC. UNIP. LDA	41,25	41,25	0,00	0,00
2211982138	UHY-A. PAREDES E ASSOCIADOS SROC	27 378,00	27 378,00	0,00	0,00
2211982139	FLOR E AZORIS - SOC. UNIPESOAAL LD	250,00	275,00	0,00	25,00
2211982139	CENTRO HOSPITALAR LISBOA NORTE E.P	23 056,42	23 411,82	0,00	355,40
2211982140	PM - EQUIPAMENTOS E SERVIÇOS LDA	7 359,66	16 268,46	0,00	8 908,80
2211982141	ASTRIMED	0,00	2 359,44	0,00	2 359,44
2211982143	CARESTREAM HEALTH PORTUGAL	5 973,75	5 973,75	0,00	0,00
2211982143	CENTRO HOSPITALAR DO PORTO E.P.E.	2 755,83	2 755,83	0,00	0,00
2211982143	QUADRANTES - CLÍNICA MÉDICA E DIAGN	2 810,00	2 810,00	0,00	0,00
2211982144	DEBORLA LDA	19,15	19,15	0,00	0,00
2211982144	J. AURORA - TORNEIRO MECÂNICO LDA	3 501,41	4 053,56	0,00	552,15
2211982146	MEDTRONIC PORTUGAL LDA	135 460,70	591 688,15	0,00	456 227,45
2211982146	CASA SAUDE ESPIRITO SANTO - Prescri	2 384 148,00	3 485 052,00	0,00	1 100 904,00
2211982146	UNIDADE SAÚDE ILHA PICO - C. S. MAD	241,16	1 682,07	0,00	1 440,91
2211982147	VITAL AIRE - Cuidados de Saude no D	1 520 500,50	1 627 473,48	0,00	106 972,98
2211982147	BAUSCH & LOMB	5 042,22	5 662,32	0,00	620,10
2211982148	Centro Saúde Ribeira Grande	0,00	13,00	0,00	13,00
2211982148	SOCIME	3 084,60	3 529,80	0,00	445,20
2211982149	NOVA GRÁFICA	6 572,60	11 245,08	0,00	4 672,48
2211982150	PAULA VIRGÍNIA DA SILVA PICANÇO (CS	28 695,00	28 695,00	0,00	0,00
2211982151	ARIUM	1 256,57	1 479,20	0,00	222,63
2211982152	MED XRAY	2 655,00	10 552,50	0,00	7 897,50
2211982153	VITOR MANUEL NUNES DIAS	7 320,00	7 320,00	0,00	0,00
2211982154	NYCOMED PORTUGAL - PRODUTOS FARMACÉ	26 037,89	710 012,91	0,00	683 975,02
2211982154	CENTRO UROANDROLÓGICO DE COÍMBRA L	81 489,08	81 489,08	0,00	0,00
2211982154	SERGIO SILVA MELO	21 900,00	21 900,00	0,00	0,00
2211982155	SUPPLYLAB LDA	894,77	894,77	0,00	0,00
2211982155	MENDONÇA & KAY LDA	293 340,70	316 632,60	0,00	23 291,90
2211982156	DIAPERUM - INVESTIMENTOS E SERVIÇOS	10 912,30	19 636,34	0,00	8 724,04
2211982156	APDP - ASSOCIAÇÃO PROTECTORA DIABÉT	98,50	98,50	0,00	0,00
2211982156	CPH PHARMA	1 641,68	1 641,68	0,00	0,00
2211982156	Job - Com. Equip. Ind.Unip., Lda	26,20	26,20	0,00	0,00
2211982158	SEEBMO (Reembolso Despesas)	843,00	843,00	0,00	0,00
2211982158	ROCHE SISTEMAS DE DIAGNÓSTICOS LDA	7 772,06	8 656,02	0,00	883,96
2211982160	DRAGER PORTUGAL LDA	3 023,34	3 023,34	0,00	0,00
2211982161	HETZNER ONLINE AG	393,24	393,24	0,00	0,00
2211982161	Oficina Didática	5 510,93	5 510,93	0,00	0,00
2211982162	PRAIA SAÚDE LDA	350,73	350,73	0,00	0,00
2211982162	CELGENE SOCIEDADE UNIPESOAAL LDA	111 146,95	122 389,64	0,00	11 242,69
2211982163	INSTITUTO PORTUGUES DA QUALIDADE	2 142,73	2 142,73	0,00	0,00
2211982163	MARIA MANUELA HENRIQUES BERNARDO -	18 234,00	18 234,00	0,00	0,00
2211982163	Elizabeth Costa - Agente Execução	229,25	229,25	0,00	0,00
2211982163	NEFROCARE S.A.	2 887,69	3 962,18	0,00	1 074,49
2211982163	HOSPITAL DOS LUSIADAS	62 726,50	78 942,80	0,00	16 216,30
2211982164	SOTER MAQUINAS S.A.	17 002,29	18 982,23	0,00	1 979,94
2211982165	LABORATORIOS NORMON S.A.	795,00	795,00	0,00	0,00
2211982165	SHIRE PHARMACEUTICALS PORTUGAL LDA	2 263,52	2 263,52	0,00	0,00
2211982166	CALDEIRA & METELO LDA	212,98	212,98	0,00	0,00
2211982166	INSTITUTO BIOLOGIA MOLECULAR E CELU	141 062,27	319 963,27	0,00	178 901,00
2211982167	TERAMB	7 786,22	8 389,28	0,00	603,06
2211982168	MEDINFAR-SOROLÓGICO	8 804,93	8 804,93	0,00	0,00
2211982168	ORTOREGO	515,00	8 000,38	0,00	7 485,38
2211982168	FORÇA AEREA PORTUGUESA	13 245,00	1 823 214,07	0,00	1 809 969,07
2211982168	LAB KIT- SOLUÇÕES PARA LABORATÓRIO	4 055,91	4 510,40	0,00	454,49
2211982169	FACULDADE DE FARMÁCIA DA UNIVERSIDA	157,40	157,40	0,00	0,00
2211982169	JOANA LIMA REGO	18 011,25	18 011,25	0,00	0,00
2211982169	ABREU - CARGA E TRANSITOS LDA	85 999,07	87 852,07	0,00	1 853,00
2211982170	FARMACIA CENTRAL	4,08	4,08	0,00	0,00
2211982172	EUREST PORTUGAL	771 000,39	987 916,69	0,00	216 916,30
2211982172	LABORATÓRIO DE NEUROBIOLOGIA ALVIN	56 955,00	60 585,00	0,00	3 630,00
2211982173	PAULO MARTIM ORNELAS BRANCO	13 785,00	13 785,00	0,00	0,00
2211982173	ENDOXIM - Equipamentos Médicos Lda	1 211,55	6 377,55	0,00	5 166,00

Balancete Geral (Acumulado até Dezembro) - 2021

Valores em EUR

Lançamento: <TODOS>

Conta	Descrição	Mov. Débito	Mov. Crédito	Saldo Débito	Saldo Crédito
2211982173	Unidade Saúde Ilha Graciosa	0,00	83,95	0,00	83,95
2211982173	RUI EMANUEL BORGES BETTENCOURT	70 612,50	70 612,50	0,00	0,00
2211982174	HELDER GAONÇALVES LDª	57 312,60	84 218,22	0,00	26 905,62
2211982174	INFOCONTROL	4 774,80	4 774,80	0,00	0,00
2211982174	J.H.ORNELAS & Cª. LDA.	28 751,30	43 542,67	0,00	14 791,37
2211982174	IGFIJ-Inst. Gestão Financeira e Inf	2 856,00	2 856,00	0,00	0,00
2211982176	Casa de Saude de S. Miguel (Inst. S	2 169,60	2 169,60	0,00	0,00
2211982176	MULTINFOR	41 104,94	41 429,66	0,00	324,72
2211982176	FAGRON IBÉRIA	447,85	447,85	0,00	0,00
2211982176	TradeLabor	9 672,16	11 330,96	0,00	1 658,80
2211982177	GLINTT BUSINESS SOLUTIONS LDA	2 818,42	2 818,42	0,00	0,00
2211982178	ALERE LDª	28 408,08	28 408,08	0,00	0,00
2211982179	ACCORD HEALTHCARE(COMBINO)	106 612,39	159 226,93	0,00	52 614,54
2211982179	ASSOCIAÇÃO HUMANITÁRIA BOMBEIROS VO	162 161,40	194 209,00	0,00	32 047,60
2211982180	QUINTA DA MAIA-P.A	16 568,74	18 088,30	0,00	1 519,56
2211982180	JOSÉ VALADÃO & FILHOS LDA	1 916,65	1 916,65	0,00	0,00
2211982180	Vila Nova Hotel	1 049,00	1 196,00	0,00	147,00
2211982181	OLYMPUS IBÉRIA. S.A.U. - Sucursal e	30 506,85	89 165,43	0,00	58 658,58
2211982181	EFFER SAUDE LDA	1 494 260,86	1 563 494,75	0,00	69 233,89
2211982182	UNIDADE DE SAUDE DA ILHA DE SÃO MIG	0,00	19 472,92	0,00	19 472,92
2211982182	Morais Sarmiento Almeida Farinha &	4 277,50	4 277,50	0,00	0,00
2211982183	UNIVERSIDADE DE COIMBRA	6 300,40	38 473,80	0,00	32 173,40
2211982183	GLINTT HEALTHCARE SOLUTIONS SA	186 715,86	186 715,86	0,00	0,00
2211982183	Masimo International Sarl	6 320,00	6 320,00	0,00	0,00
2211982183	BECKAM COULTER PORTUGAL UNIPessoal	790,60	77 982,99	0,00	77 192,39
2211982184	SCHNEIDER ELECTRIC PORTUGAL APAREL	1 515,17	9 143,52	0,00	7 628,35
2211982184	SENTIDO INATO	19 672,00	19 672,00	0,00	0,00
2211982185	APTOTRAB	28 943,67	31 227,93	0,00	2 284,26
2211982186	EUROSÍNTESE	56 090,33	101 551,46	0,00	45 461,13
2211982187	PRIMAVERA BUSINES SOFTWARE SOLUTION	13 027,20	13 027,20	0,00	0,00
2211982187	DIAMANTINO ROCHA	50,00	50,00	0,00	0,00
2211982187	SABORES IMCOMPARAVEIS	760,40	760,40	0,00	0,00
2211982188	BIOGROOVE	0,00	14 335,65	0,00	14 335,65
2211982189	Azores Azera Clínica, Lda	40,00	40,00	0,00	0,00
2211982189	E.ENGENHARIA	499,61	499,61	0,00	0,00
2211982189	RANGEL PRODUTOS FARMACEUTICOS SA	11 596,79	26 891,10	0,00	15 294,31
2211982189	SISQUAL	39 581,63	96 539,78	0,00	56 958,15
2211982189	THÉA PORTUGAL SA	957,82	1 215,14	0,00	257,32
2211982190	RONSEGURRONDAS E SEGURANÇA	305 856,00	305 856,00	0,00	0,00
2211982191	GENOMED	7 114,20	7 114,20	0,00	0,00
2211982192	ECAH - ELECTROCRUZEIRO ANGRA DO HEROÍSM	5 639,63	5 862,71	0,00	223,08
2211982192	LUSO AMBULÂNCIAS-SERVIÇOS MÉDICOS LDA	4 113,43	5 414,43	0,00	1 301,00
2211982192	FILSAT - EQUIPAMENTOS MÉDICOS LDA	14 107,08	14 107,08	0,00	0,00
2211982198	PHISIOCAT	43 056,83	43 313,31	0,00	256,48
2211982198	PROCTER&GAMBIE PORTUGAL(Prod.de Cons.H	466,07	466,07	0,00	0,00
2211982199	ISABEL VIDAL - SERVIÇOS MÉDICOS LDA.	51 007,00	51 007,00	0,00	0,00
2211982200	BIOIMAGEM-SERVIÇOS MÉDICOS	6 650,00	6 650,00	0,00	0,00
2211982200	GRUPO VITALINO LDA	1 169,86	1 169,86	0,00	0,00
2211982200	OFTALTEC	6 842,60	6 842,60	0,00	0,00
2211982200	Maria Cesaltina Afonso Moniz da Costa La	44 685,00	44 685,00	0,00	0,00
2211982200	MCTPOR (MEDCOMTECH Company)	12 811,50	12 811,50	0,00	0,00
2211982200	BIOTRONIK PORTUGAL UNIPessoal LDA	1 014,75	1 014,75	0,00	0,00
2211982202	CLINIGEN	20 165,07	27 464,07	0,00	7 299,00
2211982202	BDRPHARMA LDA	9 530,19	10 484,19	0,00	954,00
2211982202	AFV-SERVIÇOS MÉDICOS, LDA	16 558,88	16 558,88	0,00	0,00
2211982202	JOÃO AMARAL FERREIRA - CIRURGIA PLÁSTICA	127 500,00	127 500,00	0,00	0,00
2211982203	José Augusto Gamito Melo Cristino	6 874,45	6 874,45	0,00	0,00
2211982203	TECNOTELES LDA	613,24	643,75	0,00	30,51
2211982204	DUXPHARMA	3 578,00	3 578,00	0,00	0,00
2211982204	ASSOCIAÇÃO HUM. BOMB. VOL. PONTA DELGA	2 031,40	2 315,20	0,00	283,80
2211982205	ASSOCIAÇÃO HUM. BOMBEIROS VOL. VELAS	42,10	42,10	0,00	0,00
2211982205	ASSOCIAÇÃO HUM. BOMBEIROS VOL. CALHETA	0,00	267,85	0,00	267,85
2211982205	WSA Portugal SA - COSELGI	293 564,81	293 564,81	0,00	0,00

Balancete Geral (Acumulado até Dezembro) - 2021

Valores em EUR

Lançamento: <TODOS>

Conta	Descrição	Mov. Débito	Mov. Crédito	Saldo Débito	Saldo Crédito
2211982206	BLUEMED UNIPessoal LDA.	1 441,12	1 441,12	0,00	0,00
2211982206	CONFAR	372,70	372,70	0,00	0,00
2211982207	BIOGERM LABORATÓRIOS S.A	396,96	604,42	0,00	207,46
2211982208	CODIMENSAGEM-CODIFICAÇÃO E AUD CLINICA/	24 176,88	24 176,88	0,00	0,00
2211982208	INSTITUTO DOS REGISTOS E DO NOTARIADO I.	280,00	280,00	0,00	0,00
2211982208	VISIONAL UNIPessoal LDA	1 761,98	1 761,98	0,00	0,00
2211982209	LOGIFARMA FARMACÊUTICA S.A	32 067,07	137 596,17	0,00	105 529,10
2211982209	Servifune Agências Funerárias Lda	80,00	80,00	0,00	0,00
2211982210	Logista Transportes Transitários e Pharm	13 856,79	23 771,97	0,00	9 915,18
2211982211	Dúnia Maurício de Oliveira Rocha	19 095,00	19 095,00	0,00	0,00
2211982212	M.U.C. - Material de Utilidade Clínica.L	4 187,00	8 374,00	0,00	4 187,00
2211982213	PharmaKERN PORTUGAL	0,00	161 154,01	0,00	161 154,01
2211982215	GERANSWERS UNIPessoal LDA	940,95	940,95	0,00	0,00
2211982215	TOUTE DE CATARINA ISABEL CARDOSO CORDEI	330,40	330,40	0,00	0,00
2211982216	FUNDAÇÃO CHAMPALIMAUD	13 789,28	13 789,28	0,00	0,00
2211982217	ILÍDIO BRASIL	90,00	90,00	0,00	0,00
2211982218	SÍLVIA MARGARIDA ARMAS COUTO	95 141,25	95 141,25	0,00	0,00
2211982218	B-SIMPLE - SISTEMAS DE INFORMAÇÃO LDA	10 030,00	49 070,50	0,00	39 040,50
2211982218	WE PHARMA LTD & WE PHARMA LLC	7 234,56	18 034,56	0,00	10 800,00
2211982219	QUADRANTES AÇORES II LDA	347 720,00	508 470,00	0,00	160 750,00
2211982219	Luis Filipe Barcelos da Silva	7 683,91	7 683,91	0,00	0,00
2211982219	MOBILWAVE TECNOLOGIAS DE INFORMAÇÃO S	8 638,06	8 638,06	0,00	0,00
2211982220	Centro Medicina Laboratorial Germano de	25 301,75	29 151,75	0,00	3 850,00
2211982220	NEUROEVOLUTION	1 476,72	1 476,72	0,00	0,00
2211982220	Bennasar Diagnóstica - Equipamentos Médi	12 452,50	17 382,50	0,00	4 930,00
2211982221	Fábio Miguel Santos Luz	8 280,00	8 280,00	0,00	0,00
2211982221	ISOPOR AZORES LDA	267 312,48	271 530,61	0,00	4 218,13
2211982221	ENT CLINIK - Clínica Médica Lda.	15 400,00	15 400,00	0,00	0,00
2211982221	TORRESTIR TRANSPORTES NACIONAIS INTERN/	43,89	43,89	0,00	0,00
2211982222	LIBÉRIO GOULART(CARPIMÓVEL)	366,26	366,26	0,00	0,00
2211982223	PRONICOL SA	486,50	492,65	0,00	6,15
2211982223	RB Pharma	22 079,04	30 091,98	0,00	8 012,94
2211982223	Luis Guilherme da Silveira	801,37	801,37	0,00	0,00
2211982224	Fabiana Mendonça Ferreira	9 585,00	9 585,00	0,00	0,00
2211982224	Tamara Muntean	29 040,00	29 040,00	0,00	0,00
2211982224	Simposium Digital Healthcare Lda.	1 722,00	1 722,00	0,00	0,00
2211982225	SPCare	4 221,05	4 221,05	0,00	0,00
2211982226	João Pedro da Silva Toste	10 125,00	10 125,00	0,00	0,00
2211982226	Orphan Europe SARL	413,66	413,66	0,00	0,00
2211982226	Leleman S.L.	16 780,00	37 184,50	0,00	20 404,50
2211982227	Abbvie Lda	165 572,00	260 102,80	0,00	94 530,80
2211982227	Maria de Castro Horta Lopes	42 540,00	42 540,00	0,00	0,00
2211982228	Universidade Nova de Lisboa -IHMT	135,00	135,00	0,00	0,00
2211982229	Marlene das Laranjeiras Areias	6 825,00	6 825,00	0,00	0,00
2211982229	Loja Elétrica Ampermania	1 662,78	1 952,78	0,00	290,00
2211982230	Daniela da Silva Brito	1 300,00	1 300,00	0,00	0,00
2211982231	Sistemas Integrales La Medicina S.A. (si	10 766,30	10 766,30	0,00	0,00
2211982231	Sarstedt-Tecnologia de Laboratório SA	3 418,89	10 008,22	0,00	6 589,33
2211982231	Medline Internacional Portugal Unipessoal	30 432,95	35 893,23	0,00	5 460,28
2211982232	Korangi- Produtos Farmacêuticos Lda	1 393,86	1 393,86	0,00	0,00
2211982232	LineaMédica - Dispositivos Médicos-Cirur	13 781,06	22 576,94	0,00	8 795,88
2211982233	INSULAR-Fardas, Texti, Segurança no Tra	7 750,45	7 750,45	0,00	0,00
2211982233	EXACTECH PORTUGAL	3 180,00	3 180,00	0,00	0,00
2211982233	PARALELOCEANO LDA	775,09	775,09	0,00	0,00
2211982233	Fagundes Aguiar&Toste, Lda	2 232,26	2 232,26	0,00	0,00
2211982234	Alexion Pharma International Operations	0,00	125 043,30	0,00	125 043,30
2211982234	SERVER PORTUGAL - Esp Farm. Lda.	27 459,34	51 595,54	0,00	24 136,20
2211982235	S24 GROUP- Healthcare Solutions	48 876,00	48 876,00	0,00	0,00
2211982235	Orionfin Unipessoal, Lda	7 775,52	29 488,23	0,00	21 712,71
2211982235	Sakura Finetek Portugal, Lda.	2 529,13	2 529,13	0,00	0,00
2211982236	Ascensão e Lúcio Lda.	12 365,00	12 365,00	0,00	0,00
2211982236	IMOANGRA II, S.A. (Hotel do Caracol)	47 695,87	47 695,87	0,00	0,00
2211982237	Alexion Pharma Spain S.L.- Sucursal Port	0,00	300 330,78	0,00	300 330,78

Balancete Geral (Acumulado até Dezembro) - 2021

Valores em EUR

Lançamento: <TODOS>

Conta	Descrição	Mov. Débito	Mov. Crédito	Saldo Débito	Saldo Crédito
2211982237	Castro Amorim-Consultório Médico, Unipes	50 220,00	50 220,00	0,00	0,00
2211982238	Higiãcores (Comércio & Serviços Lda)	475,15	475,15	0,00	0,00
2211982238	Mylan, Lda	26 999,06	26 999,06	0,00	0,00
2211982239	Modersingns - Serviços Médicos	32 430,00	32 430,00	0,00	0,00
2211982239	André Sequeira Paz Fraga Barcelos	3 215,50	3 215,50	0,00	0,00
2211982239	Hotel 3K Europa	1 376,00	1 796,00	0,00	420,00
2211982240	OrtoAçor, Lda	3 058,64	3 058,64	0,00	0,00
2211982240	Hemosion Lda	52 934,28	62 021,52	0,00	9 087,24
2211982240	Oficina de Estofador (Dina M F T L Paixã	7 350,00	7 350,00	0,00	0,00
2211982241	PESTKIL-Controlo Int.de Pragas	5 658,00	5 658,00	0,00	0,00
2211982241	BioJam, Sa	1 394,11	1 394,11	0,00	0,00
2211982241	Montellano, Lda	135,30	4 158,01	0,00	4 022,71
2211982241	Med Trust Portugal, Unipessoal Lda	80,64	80,64	0,00	0,00
2211982241	Simões Serra, Endocrinologia, Lda	32 659,80	34 839,80	0,00	2 180,00
2211982242	Tente Ruedas SA.	5 084,26	5 084,26	0,00	0,00
2211982242	PLS PHARMA Produtos Farmacêuticos Lda	519,18	519,18	0,00	0,00
2211982242	CAPCS-Capela Cuidados de saúde, Lda	4 340,00	4 340,00	0,00	0,00
2211982242	Raquel Lima Rego	3 780,33	3 780,33	0,00	0,00
2211982242	Barbara da Silva Couto	22,50	22,50	0,00	0,00
2211982243	ESEGUR-Empresa de Segurança Social	77,97	844,47	0,00	766,50
2211982243	Filipe Costa Leitão-Ortopedia e Traumato	7 460,00	7 460,00	0,00	0,00
2211982243	Roxall-Aristegui Portugal, Sa	1 858,68	1 989,68	0,00	131,00
2211982244	Jowett Xavier Zuzarte Bocarro	9 648,00	9 648,00	0,00	0,00
2211982244	Carla Alexandra Teixeira Pinto Silva	9 823,50	9 823,50	0,00	0,00
2211982244	Tania Raquel Rodrigues Paula da Rocha	7 256,13	7 256,13	0,00	0,00
2211982244	Rui Rato & Rita Rato	12 000,00	12 000,00	0,00	0,00
2211982244	Ana Paula Valentim, Unipessoal, Lda	16 092,00	16 092,00	0,00	0,00
2211982244	SEBIA Fabrico de Aparelhos Bioq., Unipes	8 103,12	28 650,72	0,00	20 547,60
2211982245	Ricardo Pina Sarmento, Unipessoal, Lda	23 497,50	23 497,50	0,00	0,00
2211982245	Mara Lisa Borges Arruda	17 510,00	17 510,00	0,00	0,00
2211982245	Ana Filipa Mourão	19 968,50	19 968,50	0,00	0,00
2211982245	Top Atlântico Açores	116 817,11	121 725,79	0,00	4 908,68
2211982246	Art Ces, Unipessoal Lda	50 197,20	87 520,17	0,00	37 322,97
2211982246	BoneCare - Prod. Médico-Cirurgicos, Lda	9 410,08	16 491,18	0,00	7 081,10
2211982246	Jorge Manuel rosa Domingues	1 214,40	1 214,40	0,00	0,00
2211982246	Seguradoras Unidas, Sa	0,00	6 437,29	0,00	6 437,29
2211982246	Ana Filipa Corvelo de Freitas Bettencour	65 850,00	65 850,00	0,00	0,00
2211982246	Laura Drumond Machado Spiker	4 528,76	4 528,76	0,00	0,00
2211982247	Manutan Unipessoal, Lda	210,95	210,95	0,00	0,00
2211982247	Lusitania, Companhia Seguros Sa.	101 766,79	101 998,41	0,00	231,62
2211982247	João Paulo Ávila Neves	7 476,75	7 476,75	0,00	0,00
2211982247	Fábio Miguel Melo Rocha	7 449,75	7 449,75	0,00	0,00
2211982247	ASSOCIAÇÃO HUM.BOMBEIROS VOL. MADALEI	29,80	29,80	0,00	0,00
2211982247	Lusitânia Soluções Lda	0,00	636,00	0,00	636,00
2211982248	DUEKIPA- Comerciode Eq.Médico-Hospitalar	651,90	651,90	0,00	0,00
2211982248	Ana Rita Areias Codorniz	1 620,00	1 620,00	0,00	0,00
2211982248	TECLIFE (Safemobility - Transformação de	134 316,00	134 316,00	0,00	0,00
2211982248	José Manuel Gomes dos Santos, Lda.	332,01	332,01	0,00	0,00
2211982249	Farmácia Cabral (Toledo)	85,50	85,50	0,00	0,00
2211982249	SIDEFARMA - Soc. Industrial de Expansão	1 181,92	1 289,91	0,00	107,99
2211982249	ICCBBA	336,87	336,87	0,00	0,00
2211982249	Rui Filipe Meneses de Lima-Cirurgia Plás	49 845,18	49 845,18	0,00	0,00
2211982250	Vera Lisa Toste Mendonça	7 364,25	7 364,25	0,00	0,00
2211982250	Nélia Ludovina Rosa da Silva Pedro	807,12	807,12	0,00	0,00
2211982251	Africauto Comércio e Reparações Lda	14 231,00	14 231,00	0,00	0,00
2211982251	Cardinal Health Portugal	5 628,48	5 628,48	0,00	0,00
2211982251	Enere-Prod.e Representações, Lda	13 530,00	15 618,00	0,00	2 088,00
2211982252	CEPHEID IBERIA, S.L.U. - Sucursal	132 365,94	245 954,10	0,00	113 588,16
2211982252	Sílvia de Araújo Machado	8 177,58	8 177,58	0,00	0,00
2211982252	Natacha Silveira Marques	7 536,59	7 536,59	0,00	0,00
2211982253	BPMR- Prod Des.Unip Lda	2 719,53	9 204,09	0,00	6 484,56
2211982253	PRODEMAZORES-Prod.de Man.e Seg.	1 391,86	1 391,86	0,00	0,00
2211982253	Bruna Carina da Silva Melo	5 976,00	5 976,00	0,00	0,00

Balancete Geral (Acumulado até Dezembro) - 2021

Valores em EUR

Lançamento: <TODOS>

Conta	Descrição	Mov. Débito	Mov. Crédito	Saldo Débito	Saldo Crédito
2211982253!	Arteriae.NET. Lda	8 811,00	8 811,00	0,00	0,00
2211982253!	Proft-Juliano Soares @ Santos, Lda	8 673,96	15 593,45	0,00	6 919,49
2211982253!	Marta Sofia Fidalgo Francisco	8 545,50	8 545,50	0,00	0,00
2211982253!	Nimble Lda.	7 380,00	7 380,00	0,00	0,00
2211982254!	Esaoe Portugal	13 247,10	13 247,10	0,00	0,00
2211982254!	Medical Mix	4 237,35	4 237,35	0,00	0,00
2211982254!	Ivo Peixoto e Ferreira Lda	17 472,00	17 472,00	0,00	0,00
2211982254!	Verónica São Pedro, Unipessoal Lda.	20 283,00	20 283,00	0,00	0,00
2211982254!	Carls Zeis Meditec Portugal Unipessoal L	179 226,10	179 226,10	0,00	0,00
2211982254!	Maria Elisabete Fernandes Rocha Violante	7 602,75	7 602,75	0,00	0,00
2211982254!	Vaculette Portugal S.A.	7 605,44	7 605,44	0,00	0,00
2211982254!	Sintimex-Soc.Int.Imp. e Exp	698,03	698,03	0,00	0,00
2211982255!	PH Informática e Microsistemas S.A.	1 356,69	1 356,69	0,00	0,00
2211982255!	Associação Brasileira de Acred.de Sist.	18 300,00	18 300,00	0,00	0,00
2211982255!	Jorge Manuel Bastos Amil Dias	3 270,44	3 270,44	0,00	0,00
2211982255!	Medionics.Sistemas Médicos, Soc. Unipes	121,54	121,54	0,00	0,00
2211982255!	Maria Isabel Pires Jesus Pereira	4 230,00	4 230,00	0,00	0,00
2211982255!	Jéssica de Fátima Ferreira Andrade	6 729,75	6 729,75	0,00	0,00
2211982256!	Medizin-Comércio Equip.Médicos Hosp., Ld	5 464,89	5 464,89	0,00	0,00
2211982256!	Aesthetic Group	502,25	502,25	0,00	0,00
2211982256!	Sodigás Açores-Soc. de Distr.de Gás	512 852,62	548 563,71	0,00	35 711,09
2211982256!	Medirm- Fabrico e Comércio de Disp.Médico	52 838,80	67 808,30	0,00	14 969,50
2211982256!	GlaxoSmithKline Consumer Healthcare prod	2 598,70	2 598,70	0,00	0,00
2211982256!	Apcer- Assoc.Por.de Certificação	650,00	650,00	0,00	0,00
2211982256!	Clinica Dr. Henrique Catarino, Lda	7 084,00	7 084,00	0,00	0,00
2211982256!	Planet Ahead, Unipessoal, Lda	33 977,63	33 977,63	0,00	0,00
2211982257!	Marlene Alexandra Areias da Silva Brum	7 926,75	7 926,75	0,00	0,00
2211982257!	OrganonPortugal, Lda	6 087,70	6 087,70	0,00	0,00
2211982257!	Edmundo Pavão e Filhos, Lda(Hotel Canadi	50,00	50,00	0,00	0,00
2211982257!	Seamodal Cargo, Lda	82 631,00	86 231,00	0,00	3 600,00
2211982257!	Ana Catarina Pereira Ataíde Rocha	2 400,00	2 400,00	0,00	0,00
2211982257!	Ambimed-Gestão Ambiental Lda.	143,60	5 847,61	0,00	5 704,01
2211982257!	Oxray, Lda	40 962,00	40 962,00	0,00	0,00
2211982258!	MedArthrex Unipessoal Lda	3 764,30	6 214,54	0,00	2 450,24
2211982258!	Carlos Roberto Vieira Pinheiro	5 932,24	5 932,24	0,00	0,00
2211982258!	Rosa Branco Silvestre Tão-Lindo	2 962,64	2 962,64	0,00	0,00
2211982258!	Manuel Branco Silvestre Tão-Lindo	4 049,31	4 049,31	0,00	0,00
2211982258!	MBCM DERMA, LDA	24 232,00	24 232,00	0,00	0,00
2211982258!	Ana Isabel Queiroz Gouveia	7 248,00	7 248,00	0,00	0,00
2211982258!	Maxdata Sofatware, SA.	929,25	929,25	0,00	0,00
2211982258!	Líder Tráfego-Nav e Trans., Lda	56,19	56,19	0,00	0,00
2211982258!	Maria Margarida de Meneses Ormonde	9 600,00	9 600,00	0,00	0,00
2211982259!	Permitido Saber, Lda	34 332,00	34 332,00	0,00	0,00
2211982259!	Arval Service Lease, Sa	18 700,56	18 700,56	0,00	0,00
2211982259!	Laboratório Diater SA	1 558,20	1 558,20	0,00	0,00
2211982259!	Oleksandr Yahello	50 037,50	50 037,50	0,00	0,00
2211982259!	Daniel Sá da Costa, Lda	4 660,00	6 660,00	0,00	2 000,00
2211982259!	Flávia Manuela Martins Nunes	5 849,85	5 849,85	0,00	0,00
2211982259!	Exumas Consulting Group, Lda	91 640,00	106 650,00	0,00	15 010,00
2211982259!	Joana Maria Certo Pereira	40 100,00	40 100,00	0,00	0,00
2211982259!	Daniela Filipa Santos de Paiva diass	10 010,00	10 010,00	0,00	0,00
2211982259!	Desafios em Sintonia	87 705,60	87 705,60	0,00	0,00
2211982260!	COPS-Companhia Operac.Seg., Unipessoal,	61 671,32	107 237,39	0,00	45 566,07
2211982260!	Nimgenetics Portugal, Lda	119 962,50	119 962,50	0,00	0,00
2211982260!	Ângela Reis Félix Moita	15 330,00	15 330,00	0,00	0,00
2211982260!	Wolters Kluwer	0,00	14 076,08	0,00	14 076,08
2211982260!	KosmoHealth, BeautyHealth4you, Lda	348,20	412,63	0,00	64,43
2211982260!	Uropsiq- Clínica Médica, Lda	6 750,00	8 295,00	0,00	1 545,00
2211982260!	Sementes Nómadas, Lda	2 640,00	2 640,00	0,00	0,00
2211982260!	Enerre Pharma Lda	17 127,87	17 301,87	0,00	174,00
2211982260!	Maria Rita Brum da Costa	1 021,59	1 021,59	0,00	0,00
2211982261!	Know-How Diagnóstico Lda	292,13	584,26	0,00	292,13
2211982261!	Dr. Filipe Rita Ferreira unipessoal, Lda	10 704,00	16 152,00	0,00	5 448,00

Balancete Geral (Acumulado até Dezembro) - 2021

Valores em EUR

Lançamento: <TODOS>

Conta	Descrição	Mov. Débito	Mov. Crédito	Saldo Débito	Saldo Crédito
2211982261:	Sofia Carvalho Fernandes Barreira	3 535,00	3 535,00	0,00	0,00
2211982261:	João Batista Castel-Branco Sarafana	2 520,00	2 520,00	0,00	0,00
2211982261:	Tribunal Administrativo e Fiscal de Ponta	102,00	102,00	0,00	0,00
2211982261:	Funerexpress, Lda	0,00	3 182,63	0,00	3 182,63
2211982261:	PSE-Prod.e Serv. de Estatística, Lda	2 877,22	2 877,22	0,00	0,00
2211982261:	Pruxa Tavares, Lda	3 661,20	3 661,20	0,00	0,00
2211982261:	RCP, Lda	5 890,00	5 890,00	0,00	0,00
2211982261:	Zentek	743,80	743,80	0,00	0,00
2211982262:	Antão Medical- Equip.Médico-Cirúrgicos L	58,92	380,93	0,00	322,01
2211982262:	Space Medical-Space Equip. Médicos Ida.	583,78	583,78	0,00	0,00
2211982262:	Reynaldo Pijuan Milanés	7 650,00	7 650,00	0,00	0,00
2211982262:	Hotel Ponta Delgada	80,00	80,00	0,00	0,00
2211982262:	OCD Clinical Diagnóstics Portugal unipes	0,00	820,50	0,00	820,50
2211982262:	Lívia M ^a Lourenço Leal Lima(Papelaria 96	9,90	19,80	0,00	9,90
2211982262:	Maria Isabel dos Santos da Silva	2 500,00	2 500,00	0,00	0,00
2211982263:	Fernando Jorge Pratas dos Reis Costa	2 500,00	2 500,00	0,00	0,00
2211982263:	Maria João Tomas	2 500,00	2 500,00	0,00	0,00
2211982263:	Maria Joan Antunes Meneses Carvalhas	2 500,00	2 500,00	0,00	0,00
2211982263:	Sofia Areia Neves da Costa Lima	2 387,50	2 387,50	0,00	0,00
2211982263:	Taberna do Roberto	329,10	329,10	0,00	0,00
2211982263:	Surgykos, unipessoal Lda	45 333,46	45 333,46	0,00	0,00
2211982801:	CLINICA ARCOS - SAMER AMES(Cx Leasing Fa	23 515,00	23 515,00	0,00	0,00
2211982803:	ENZIFARMA (SANTANDER TOTTA)	5 836,76	6 759,26	0,00	922,50
2211982803:	BOSTON SCIENTIFIC (NOVO BANCO S.A)	182 507,28	185 557,68	0,00	3 050,40
2211982804:	CSL BERING (BNP PARIBAS FACTOR)	42 696,23	47 894,41	0,00	5 198,18
2211982804:	Iberdata Equipamentos SA (CEMG)	19 861,03	35 313,15	0,00	15 452,12
2211982804:	GE Capital Commercial Funding B.V. - BFF	98 177,34	98 177,34	0,00	0,00
2211982805:	BRISTOL MYERS-SQUIBB - BANCA FARMAFACT	508 438,79	612 190,40	0,00	103 751,61
2211982805:	Banca FarmaFactoring	369 687,15	369 687,15	0,00	0,00
2211982805:	SPECULUM (Banco Comercial Português)	6 469,18	7 846,78	0,00	1 377,60
2211982805:	CARESTREAM HEALTH PORTUGAL (BancaFarma	5 973,75	5 973,75	0,00	0,00
2211982805:	GLINTT HEALTHCARE SOLUTIONS, SA. (SANTAN	232 792,59	294 499,27	0,00	61 706,68
2211982806:	LusoPalex (Banca Farmafactoring)	40 540,75	40 540,75	0,00	0,00
2211982806:	Getinge Group (Banca Farmafactoring Spa)	22 729,32	22 729,32	0,00	0,00
2211982806:	Korangi (Santader Totta)	1 028,06	1 393,86	0,00	365,80
2211982806:	GS24 Healthcare (Caixa leasing e Factori	71 016,00	74 484,00	0,00	3 468,00
2211982806:	Pulmocer (Springestimate Créditos & Logi	0,00	26 480,42	0,00	26 480,42
2211982806:	ISODER (Banca FarmaFactoring)	6 642,62	6 642,62	0,00	0,00
2211982806:	Coselgi (Banca Farmafactoring)	170 452,97	261 698,31	0,00	91 245,34
2211982807:	Merck Sharp&Dohme(Banca FarmaFactoring)	1 311 801,28	1 311 801,28	0,00	0,00
2211982807:	Gilead Sciences Lda.(Banco Stander Totta	1 088 352,17	1 088 352,17	0,00	0,00
2211982807:	CSLBhering, Santander Totta Sa.	22 442,89	22 442,89	0,00	0,00
2211982807:	Bankinter (Teprel)	15 308,34	19 158,55	0,00	3 850,21
2211982807:	Socime-II-Banca Farmafactoring, S.P.A	3 529,80	3 529,80	0,00	0,00
2211982807:	Zimmer Biomet Banca Farmafactoring	46 495,43	115 869,51	0,00	69 374,08
2211982807:	Quadrantes AçoresII-Farmafactoring	1 164 690,00	1 164 690,00	0,00	0,00
2211982807:	Dr.Joaquim Chaves (Banca Farmafactoring)	247 414,39	261 434,22	0,00	14 019,83
2211982807:	Quadrantes, Clin Med.Diag (Banca Farmact	64 630,00	64 630,00	0,00	0,00
2211982807:	CSL Bhering (Banca Farmafactoring)	358 463,21	358 463,21	0,00	0,00
2211982808:	Celgene (Banca Farmafactoring)	559 599,44	580 933,81	0,00	21 334,37
2211982808:	C.L.Lab. Germano de Sousa(Banca Farmafac	46 529,49	50 969,49	0,00	4 440,00
2211982808:	Cepheid (Banca Farmafactoring)	1 534,00	1 534,00	0,00	0,00
2211982808:	Glaxosmithkline-Banca Farmafactoring S.p	57 811,36	89 547,62	0,00	31 736,26
2211982808:	BioJam (Factoring MillenniumBCP)	1 394,11	1 394,11	0,00	0,00
2211982808:	Desafios em Sinfonia (Banco Montepio)	0,00	72 705,60	0,00	72 705,60
2211982808:	Cepheid Ibéria SLU sucursal-Banca FarmaF	0,00	26 712,00	0,00	26 712,00
2211986000:	Serviço Finanças Angra Heroísmo	504,74	504,74	0,00	0,00
2211986004:	BANIF	760,07	760,07	0,00	0,00
2211986004:	CAIXA ECONOMICA DA MISERICORDIA ANGRA	254,38	254,38	0,00	0,00
2211986004:	NOVO BANCO DOS AÇORESS.A.	348,25	348,25	0,00	0,00
2211986004:	Banco BPI SA	118,00	118,00	0,00	0,00
2211986004:	Banco BPI SA	40,72	40,72	0,00	0,00
2211986005:	Santander Totta	8 502,26	8 502,26	0,00	0,00

Balancete Geral (Acumulado até Dezembro) - 2021

Valores em EUR

Lançamento: <TODOS>

Conta	Descrição	Mov. Débito	Mov. Crédito	Saldo Débito	Saldo Crédito
2211986005:	MILLENNIUM BCP	5 229,43	5 229,43	0,00	0,00
228	Adiantamentos a fornecedores	342 314,86	230 175,23	112 139,63	0,00
2289710999	Clientes Diversos	6 117,55	6 117,55	0,00	0,00
2289820227	FACTOR PLUS - PROD. MED. HOSPIT. S.	1 365,30	1 365,30	0,00	0,00
2289820237	HOSPITAL DO DIVINO ESPÍRITO SANTO D	100,00	0,00	100,00	0,00
2289820246	IMPRESA NACIONAL - CASA DA MOEDA	1 170,76	1 170,76	0,00	0,00
2289820325	ESTRAGA FERRO SERR. UNIPESSOAL LD	42,22	42,22	0,00	0,00
2289820404	MERCK SHARP & DHOME LDA	4,01	4,01	0,00	0,00
2289820463	PROFARIN LDA	1 108,80	1 108,80	0,00	0,00
2289820782	WERFEN PORTUGAL LDA. (IZASA)	5 756,40	5 756,40	0,00	0,00
2289820853	REEMBOLSOS - ESTADIAS	647,47	375,37	272,10	0,00
2289821006	EUROFER SAUDE	13 150,84	0,00	13 150,84	0,00
2289821380	EVT AUTOAGRÍCOLA SOC. UNIP. LDA	41,25	41,25	0,00	0,00
2289821632	INSTITUTO PORTUGUES DA QUALIDADE	2 142,73	0,00	2 142,73	0,00
2289821634	Elizabeth Costa - Agente Execução	190,40	190,40	0,00	0,00
2289821745	INFOCONTROL	4 774,80	4 774,80	0,00	0,00
2289821766	FAGRON IBÉRIA	178,69	178,69	0,00	0,00
2289821823	UNIDADE DE SAUDE DA ILHA DE SÃO MIG	123,65	0,00	123,65	0,00
2289821836	BECKAM COULTER PORTUGAL UNIPESSOAL	1 581,20	0,00	1 581,20	0,00
2289821838	MATERFARMA-PRODUTOS FARMACEUTICOS	154,60	0,00	154,60	0,00
2289822105	Logista Transportes Transitários e Pharm	2 057,70	2 057,70	0,00	0,00
2289822151	GERANSWERS UNIPESSOAL LDA	629,30	629,30	0,00	0,00
2289822372	Endo.Rangel, LDA	2 216,30	0,00	2 216,30	0,00
2289822416	Montellano, Lda	135,30	135,30	0,00	0,00
2289822475	Fábio Miguel Melo Rocha	276,00	276,00	0,00	0,00
2289822480	DUEKIPA- Comerciode Eq.Médico-Hospitalar	2,00	2,00	0,00	0,00
2289822486	TECLIFE (Safemobility - Transformação de	92 250,00	0,00	92 250,00	0,00
2289822488	José Manuel Gomes dos Santos, Lda.	368,78	220,57	148,21	0,00
2289822540	Esaote Portugal	6 623,55	6 623,55	0,00	0,00
2289822561	Aesthetic Group	502,25	502,25	0,00	0,00
2289828052	Banca FarmaFactoring	198 603,01	198 603,01	0,00	0,00
23	Pessoal	34 959 855,88	34 960 135,97	0,00	280,09
231	Remunerações a pagar	34 942 580,23	34 942 580,23	0,00	0,00
2311	Aos órgãos sociais e de gestão	334 647,67	334 647,67	0,00	0,00
2312	Remunerações pagar ao pessoal	34 607 932,56	34 607 932,56	0,00	0,00
232	Adiantamentos	17 275,65	15 805,00	1 470,65	0,00
2322	Adiantamentos ao pessoal	17 275,65	15 805,00	1 470,65	0,00
238	Outras operações	0,00	1 750,74	0,00	1 750,74
2382	Com o pessoal	0,00	1 750,74	0,00	1 750,74
23821	Natureza credora	0,00	1 750,74	0,00	1 750,74
24	Estado e outros entes públicos	17 997 818,25	19 547 951,00	0,00	1 550 132,75
241	Imposto sobre o rendimento	64 249,31	209 062,66	0,00	144 813,35
2412	Pagamento Especial por Conta	64 157,12	0,00	64 157,12	0,00
2414	Imposto Estimado	92,19	209 062,66	0,00	208 970,47
242	Retenção de impostos sobre rendimentos	5 021 377,73	5 440 805,11	0,00	419 427,38
2421	De trabalho dependente	4 877 436,00	5 276 559,00	0,00	399 123,00
24211	Trabalho Dependente	4 875 701,00	5 274 824,00	0,00	399 123,00
24212	Pensões	1 735,00	1 735,00	0,00	0,00
2422	De trabalho independente	143 941,73	164 246,11	0,00	20 304,38
243	Imposto sobre o valor acrescentado (IVA)	37 437,14	45 332,96	0,00	7 895,82
2433	IVA Liquidado	9 195,92	9 195,92	0,00	0,00
24331	Operações gerais	9 195,92	9 195,92	0,00	0,00
243311	MERCADO NACIONAL	9 195,92	9 195,92	0,00	0,00
2433112	Taxa normal	9 195,92	9 195,92	0,00	0,00
24331121	Taxa normal - 18%	4 827,60	4 827,60	0,00	0,00
24331122	Taxa normal- 16%	4 368,32	4 368,32	0,00	0,00
2434	IVA Regularizações	8,26	8,26	0,00	0,00
24341	A favor da entidade	8,26	8,26	0,00	0,00
2436	IVA A pagar	28 232,96	36 128,78	0,00	7 895,82
24361	De operações gerais	18 554,80	20 052,56	0,00	1 497,76
24362	DA RESPONSABILIDADE DO ADQUIRENTE	9 678,16	16 076,22	0,00	6 398,06
243621	IVA - Intracomunitário	6 628,16	13 026,22	0,00	6 398,06
2436211	Taxa Reduzida	134,45	441,63	0,00	307,18

Balancete Geral (Acumulado até Dezembro) - 2021

Valores em EUR

Lançamento: <TODOS>

Conta	Descrição	Mov. Débito	Mov. Crédito	Saldo Débito	Saldo Crédito
2436212	Taxa Normal	6 493,71	12 584,59	0,00	6 090,88
243623	IVA - Países Terceiros	3 050,00	3 050,00	0,00	0,00
2436232	Taxa Normal	3 050,00	3 050,00	0,00	0,00
245	Contribuições para sistemas de proteção	12 874 754,07	13 852 750,27	0,00	977 996,20
2451	Sistemas de proteção social	12 250 122,20	13 228 118,40	0,00	977 996,20
24511	Parte do trabalhador	3 694 493,22	3 989 977,63	0,00	295 484,41
245111	Parte do trabalhador - CGA	1 648 618,86	1 786 683,01	0,00	138 064,15
245112	Parte do trabalhador -Seg.Social	2 045 874,36	2 203 294,62	0,00	157 420,26
2451121	Pessoal Quadro (1100%)	2 026 503,65	2 183 923,91	0,00	157 420,26
2451124	Pessoal Reformado (750%)	19 370,71	19 370,71	0,00	0,00
24512	Parte patronal	8 555 628,98	9 238 140,77	0,00	682 511,79
245121	Parte patronal - CGA	4 081 924,80	4 380 790,80	0,00	298 866,00
245122	Parte patronal - Seg.Social	4 473 704,18	4 857 349,97	0,00	383 645,79
2452	Subsistemas de saúde	624 406,32	624 406,32	0,00	0,00
24521	Parte do trabalhador	624 406,32	624 406,32	0,00	0,00
2459	Outros	225,55	225,55	0,00	0,00
24591	COFRES DE PREVIDÊNCIA	225,55	225,55	0,00	0,00
245912	Cofre Prev funcionários agentes Estado	225,55	225,55	0,00	0,00
27	Outras contas a receber e a pagar	11 927 533,39	20 557 774,80	0,00	8 630 241,41
271	Fornecedores de investimentos	1 300 591,95	1 817 897,65	0,00	517 305,70
2711	Fornecedores de investimentos c/c	1 300 591,95	1 817 897,65	0,00	517 305,70
27111	Exigível até 12 meses	1 300 591,95	1 817 897,65	0,00	517 305,70
2711198201	MEDICINÁLIA-CORMÉDICA CORM.PROD.MED.F	49 959,00	96 614,00	0,00	46 655,00
2711198201	MEDIFARMA	5 340,00	13 660,00	0,00	8 320,00
2711198201	DINARTE DÂMASO & FILHOS LDA.	32 095,33	50 546,10	0,00	18 450,77
2711198201	FARMAÇOR LDA	95 675,37	96 881,77	0,00	1 206,40
2711198202	GENERAL ELECTRIC PORTUGUESA S.A.	17 700,00	24 080,00	0,00	6 380,00
2711198202	ELETRO MOISÉS	1 009,92	1 009,92	0,00	0,00
2711198202	HOSPIMEDICA LDA	4 526,20	4 614,36	0,00	88,16
2711198202	ANTONIO MOUTINHO & Cª LDª	3 820,38	3 820,38	0,00	0,00
2711198202	EUROCASMÉDICA - PROD. HOSPITALARES S.A.	0,00	4 366,00	0,00	4 366,00
2711198203	PULMOCOR - EQUIPAMENTOS MEDICOS LDA	11 130,00	29 395,50	0,00	18 265,50
2711198203	LABOCONTROLE - EQUIP.CIENT.E DE LAB. LDA	2 211,54	2 211,54	0,00	0,00
2711198203	LUIZES REPRESENTAÇÕES LDA	2 067,08	2 067,08	0,00	0,00
2711198204	PARAMEDICA LDA	2 921,25	2 921,25	0,00	0,00
2711198204	SANO TÉCNICA S.A.	0,00	58 224,20	0,00	58 224,20
2711198205	SIEMENS S.A.	74 990,00	74 990,00	0,00	0,00
2711198205	LEICA MICROSISTEMAS LDA	21 759,71	21 759,71	0,00	0,00
2711198205	SUSIARTE	1 471,70	5 444,70	0,00	3 973,00
2711198206	NEWSOFTER - INFORMÁTICA E GESTÃO LDA	6 242,66	8 119,90	0,00	1 877,24
2711198206	SPECULUM - ARTIGOS MÉDICOS S.A.	5 535,00	5 535,00	0,00	0,00
2711198207	JOAO PAULINO LDA	16 094,06	18 687,82	0,00	2 593,76
2711198208	EQUIPRAIA - COMERCIO DE EQUIP. E REP.	4 936,87	5 548,30	0,00	611,43
2711198209	ENZIFARMA S.A.	9 751,41	9 751,41	0,00	0,00
2711198210	FRESENIUS KABI PHARMA PORT. LDA	307,50	307,50	0,00	0,00
2711198211	ESCRITÓRIO DIGITAL REPRESENTAÇÕES LDA	5 235,08	6 915,22	0,00	1 680,14
2711198211	MAQUET PORTUGAL LDA	18 659,77	18 659,77	0,00	0,00
2711198212	VWR INTERNATIONAL LDA	0,00	707,94	0,00	707,94
2711198212	TEPREL -EQUIPAMENTOS MÉDICOS LDA	4 501,80	4 501,80	0,00	0,00
2711198212	ACORMÉDICA LDA	193,28	44 821,06	0,00	44 627,78
2711198213	PEIXOTO & DÂMASO	3 823,98	3 823,98	0,00	0,00
2711198213	GLOBALEDA	229,90	229,90	0,00	0,00
2711198214	PM - EQUIPAMENTOS E SERVIÇOS LDA	0,00	28 884,00	0,00	28 884,00
2711198214	ASTRIMED	3 164,76	3 164,76	0,00	0,00
2711198214	CARESTREAM HEALTH PORTUGAL	3 874,50	3 874,50	0,00	0,00
2711198215	SUPPLYLAB LDA	7 440,61	20 805,40	0,00	13 364,79
2711198216	DRAGER PORTUGAL LDA	5 097,60	5 097,60	0,00	0,00
2711198216	PRAIA SAÚDE LDA	283,80	283,80	0,00	0,00
2711198217	J.H.ORNELAS & Cª. LDA.	7 019,05	7 019,05	0,00	0,00
2711198218	OLYMPUS IBÉRIA. S.A.U. - Sucursal em Por	241 854,77	367 966,52	0,00	126 111,75
2711198218	EFFER SAUDELDA	31 962,20	33 690,60	0,00	1 728,40
2711198218	GLINTT HEALTHCARE SOLUTIONS SA	7 903,95	7 903,95	0,00	0,00
2711198218	SISQUAL	0,00	6 466,85	0,00	6 466,85

Balancete Geral (Acumulado até Dezembro) - 2021

Valores em EUR

Lançamento: <TODOS>

Conta	Descrição	Mov. Débito	Mov. Crédito	Saldo Débito	Saldo Crédito
2711198219:	ECAH - ELECTROCRUZEIRO ANGRA DO HEROÍSM	3 635,44	3 635,44	0,00	0,00
2711198219:	FILSAT - EQUIPAMENTOS MÉDICOS LDA	39 808,76	39 808,76	0,00	0,00
2711198219:	PHISIOCAT	7 916,12	7 916,12	0,00	0,00
2711198220:	WSA Portugal SA - COSELGI	0,00	18 388,50	0,00	18 388,50
2711198222:	LIBÉRIO GOULART(CARPIMÓVEL)	1 625,94	1 625,94	0,00	0,00
2711198223:	TCSI - DIGIBÉRIA TECNOLOGIAS DE INFORMAÇ	0,00	6 094,48	0,00	6 094,48
2711198223:	Higiaçores (Comércio & Serviços Lda)	1 649,24	1 649,24	0,00	0,00
2711198224:	RISI-Recursos, Ideias e Soluções, Inform	19 680,00	19 680,00	0,00	0,00
2711198225:	Pilot Wings Aviations Store Lda	14 940,00	14 940,00	0,00	0,00
2711198225:	MaSerralharia Unipessoal, Lda	676,50	676,50	0,00	0,00
2711198225:	Next Equipamentos de reab.Est. e Lazer	3 382,50	3 382,50	0,00	0,00
2711198225:	Carls Zeis Meditec Portugal Unipessoal L	88 488,20	176 976,40	0,00	88 488,20
2711198225:	Sintimex-Soc Int.Imp. e Exp	8 707,94	8 707,94	0,00	0,00
2711198226:	Timestamp- Sistemas de Informação, SA	327 212,46	327 212,46	0,00	0,00
2711198280:	ENZIFARMA (SANTANDER TOTTA)	0,00	9 751,41	0,00	9 751,41
2711198280:	SPECULUM (Banco Comercial Português)	5 535,00	5 535,00	0,00	0,00
2711198280:	CARESTREAM HEALTH PORTUGAL (BancaFarma	3 874,50	3 874,50	0,00	0,00
2711198280:	GLINTT HEALTHCARE SOLUTIONS, SA. (SANTAN	58 167,52	58 167,52	0,00	0,00
2711198280:	Bankinter (Teprel)	4 501,80	4 501,80	0,00	0,00
272	Devedores e credores por acréscimos (per	10 450 922,37	18 048 286,22	0,00	7 597 363,85
2721	Devedores por acréscimos de rendimentos	1 861 405,90	1 129 384,50	732 021,40	0,00
27219	Outros acréscimos de rendimentos	1 861 405,90	1 129 384,50	732 021,40	0,00
272192	INSTITUIÇÕES REGIÕES AUTÓNOMAS	374 750,00	374 750,00	0,00	0,00
2721921	Região Autónoma dos Açores	374 750,00	374 750,00	0,00	0,00
272199	Outras entidades	1 486 655,90	754 634,50	732 021,40	0,00
2722	Credores por acréscimos de gastos	8 589 516,47	16 918 901,72	0,00	8 329 385,25
27221	Remunerações a liquidar	5 375 075,70	11 761 156,15	0,00	6 386 080,45
272211	RL - VENCIMENTO	1 479 516,65	3 511 305,04	0,00	2 031 788,39
272212	RL - Horas Extraordinárias	0,00	1 211 214,55	0,00	1 211 214,55
2722121	Horas Extraordinárias	0,00	584 053,06	0,00	584 053,06
2722122	Prevenção	0,00	627 161,49	0,00	627 161,49
272213	RL - Noites e Suplementos	0,00	163 148,82	0,00	163 148,82
272214	RL - Subsídio de férias	1 492 661,32	3 117 866,00	0,00	1 625 204,68
272215	RL - Encargos s/ remunerações	1 029 037,04	2 257 191,29	0,00	1 228 154,25
272216	RL - Subsídio de Natal	1 328 404,00	1 359 523,76	0,00	31 119,76
272219	RL-Outras	45 456,69	140 906,69	0,00	95 450,00
27229	Outros acréscimos de gastos	3 214 440,77	5 157 745,57	0,00	1 943 304,80
273	Benefícios pós -emprego	0,00	362 056,00	0,00	362 056,00
278	Outros devedores e credores	176 019,07	329 534,93	0,00	153 515,86
2785	Credores por prestações sociais em presc	79 730,29	79 717,88	12,41	0,00
2785986001:	SINDICATO DOS TÉC. SUP. DE DIAGNÓSTICO E	1 299,04	1 299,04	0,00	0,00
2785986001:	SINTAP-SIND. TRAB. ADMIN. PUBLICA	4 705,25	4 705,25	0,00	0,00
2785986001:	SINDIC. INDEPEND. DOS MEDICOS	21 978,79	21 978,79	0,00	0,00
2785986001:	SINDICATO NAC. TECNICOS SUP. SAÚDE ÁREAS	4 923,70	4 923,70	0,00	0,00
2785986001:	SINDICATO MEDICOS ZONA SUL	2 749,50	2 749,50	0,00	0,00
2785986002:	SINDIC. ENFERM. PORTUGUESES	17 386,86	17 374,45	12,41	0,00
2785986002:	SIND. TRAB. FUN. PUB. Z. SUL E AÇORES	18 237,15	18 237,15	0,00	0,00
2785986003:	Sind. Democ. Enf. Portugal	7 200,00	7 200,00	0,00	0,00
2785986003:	SIND. FISIOTERAPEUTAS PORTUGUESES	658,11	658,11	0,00	0,00
2785986003:	SIND. DEMOCRÁTICO DOS PROFESSORES DOS F	500,89	500,89	0,00	0,00
2785986005:	Sindicato Nacional dos Farmacêuticos	91,00	91,00	0,00	0,00
2789	Outros	96 288,78	249 817,05	0,00	153 528,27
27891	Outros devedores	9 060,33	0,00	9 060,33	0,00
278919	Outros devedores-Outros	9 060,33	0,00	9 060,33	0,00
2789191	Realizável até 12 meses	9 060,33	0,00	9 060,33	0,00
27891913	Adiantamentos a doentes	9 060,33	0,00	9 060,33	0,00
27892	Outros credores	87 228,45	249 817,05	0,00	162 588,60
278929	Outros Credores - Outros	87 228,45	249 817,05	0,00	162 588,60
2789291	Exigível até 12 meses	87 228,45	249 817,05	0,00	162 588,60
27892911	Outros credores-Descontos Vencimentos	87 228,45	87 315,00	0,00	86,55
278929111	Sentenças, Execuções e Penhoras	76 742,29	76 828,84	0,00	86,55
2789291112	Pensão de alimentos	6 851,00	6 851,00	0,00	0,00
2789291113	Penhoras judiciais	58 297,78	58 384,33	0,00	86,55

Balancete Geral (Acumulado até Dezembro) - 2021

Valores em EUR

Lançamento: <TODOS>

Conta	Descrição	Mov. Débito	Mov. Crédito	Saldo Débito	Saldo Crédito
2789291115	Execuções Fiscais	9 525,10	9 525,10	0,00	0,00
2789291116	Execuções Seg. Social	2 068,41	2 068,41	0,00	0,00
2789291112	DESCONTOS P/COMP DE SEGUROS	1 515,80	1 515,80	0,00	0,00
2789291121	Seguros de grupo	1 515,80	1 515,80	0,00	0,00
2789291113	Serviços Sociais	225,36	225,36	0,00	0,00
2789291133	Das forças armadas	225,36	225,36	0,00	0,00
2789291115	ASSOCIAÇ CULTURAIS E RECREATIVAS	8 745,00	8 745,00	0,00	0,00
2789291153	Casas de pessoal	8 385,00	8 385,00	0,00	0,00
2789291154	APIT - Associação Amigos Pediatria Ilha	360,00	360,00	0,00	0,00
27892914	Operações financeiras com a tutela	0,00	160 715,06	0,00	160 715,06
278929143	RAA - ASSUNÇÃO DÍVIDA BANCÁRIA	0,00	160 715,06	0,00	160 715,06
278929196	SGPF-DESPACHO NORMATIVO 52/2010	0,00	1 786,99	0,00	1 786,99
2789291960:	BES	0,00	1 786,99	0,00	1 786,99
2789291960:	LUIS PEIXOTO LDA	0,00	1 786,99	0,00	1 786,99
28	Diferimentos	2 217 854,77	2 176 908,59	40 946,18	0,00
281	Gastos a reconhecer	767 354,77	726 408,59	40 946,18	0,00
2819	Outros	767 354,77	726 408,59	40 946,18	0,00
28191	A reconhecer até 12 meses	767 354,77	726 408,59	40 946,18	0,00
281919	OUTROS CUSTOS DIFERIDOS	767 354,77	726 408,59	40 946,18	0,00
2819191	Seguros Pessoal	117 617,63	92 551,01	25 066,62	0,00
2819194	Seguros Automovel	595,17	505,16	90,01	0,00
2819199	Outros	649 141,97	633 352,42	15 789,55	0,00
282	Rendimentos a reconhecer	1 450 500,00	1 450 500,00	0,00	0,00
2829	Outros	1 450 500,00	1 450 500,00	0,00	0,00
28291	A reconhecer até 12 meses	1 450 500,00	1 450 500,00	0,00	0,00
31	Compras	21 766 111,88	21 766 111,88	0,00	0,00
312	Matérias -primas subsidiárias e de consu	21 096 602,88	21 096 602,88	0,00	0,00
3121	Matérias-primas	21 096 602,88	21 096 602,88	0,00	0,00
31211	PRODUTOS FARMACÊUTICOS	14 674 608,89	14 674 608,89	0,00	0,00
312111	Medicamentos	10 720 791,10	10 720 791,10	0,00	0,00
312112	Reagentes e produtos de diagnóst. rápido	3 548 359,67	3 548 359,67	0,00	0,00
312119	Outros produtos farmacêuticos	405 458,12	405 458,12	0,00	0,00
31212	MATERIAL DE CONSUMO CLÍNICO	5 081 629,90	5 081 629,90	0,00	0,00
31214	Material de consumo hoteleiro	518 130,06	518 130,06	0,00	0,00
31215	Material de consumo administrativo	94 719,87	94 719,87	0,00	0,00
31216	Material de manutenção e conservação	727 514,16	727 514,16	0,00	0,00
312161	Combustíveis	577 161,12	577 161,12	0,00	0,00
3121611	Gás Butano a Granel	577 161,12	577 161,12	0,00	0,00
312162	Peças	150 353,04	150 353,04	0,00	0,00
317	Devoluções de compras	669 509,00	669 509,00	0,00	0,00
3172	Matérias-primas subsidiárias e de Consum	669 509,00	669 509,00	0,00	0,00
31721	Matérias de Consumo	669 509,00	669 509,00	0,00	0,00
317211	PRODUTOS FARMACÊUTICOS	290 068,80	290 068,80	0,00	0,00
3172111	Medicamentos	212 238,28	212 238,28	0,00	0,00
3172112	Reagentes e produtos de diagnóst. rápido	76 122,18	76 122,18	0,00	0,00
3172119	Outros produtos farmacêuticos	1 708,34	1 708,34	0,00	0,00
317212	MATERIAL DE CONSUMO CLÍNICO	275 993,99	275 993,99	0,00	0,00
317214	Material de consumo hoteleiro	44 604,46	44 604,46	0,00	0,00
317215	Material de consumo administrativo	7 831,74	7 831,74	0,00	0,00
317216	Material de manutenção e conservação	51 010,01	51 010,01	0,00	0,00
3172161	Combustíveis	47 727,56	47 727,56	0,00	0,00
31721611	Gás Butano a Granel	47 727,56	47 727,56	0,00	0,00
3172162	Peças	3 282,45	3 282,45	0,00	0,00
33	Matérias -primas subsidiárias e de consu	25 192 677,70	21 803 042,08	3 389 635,62	0,00
331	Matérias -primas	25 192 677,70	21 803 042,08	3 389 635,62	0,00
3311	PRODUTOS FARMACÊUTICOS	16 748 620,03	15 019 575,73	1 729 044,30	0,00
33111	Medicamentos	12 742 261,65	11 059 811,36	1 682 450,29	0,00
33112	Reagentes e produtos de diagnóst.rápido	3 548 439,23	3 548 415,13	24,10	0,00
33119	Outros produtos farmacêuticos	457 919,15	411 349,24	46 569,91	0,00
3312	MATERIAL DE CONSUMO CLÍNICO	7 067 088,32	5 730 256,80	1 336 831,52	0,00
3314	Material de consumo hoteleiro	593 814,70	552 311,09	41 503,61	0,00
3315	Material de consumo administrativo	121 538,83	102 756,44	18 782,39	0,00
3316	Material de manutenção e conservação	661 615,82	398 142,02	263 473,80	0,00

Balancete Geral (Acumulado até Dezembro) - 2021

Valores em EUR

Lançamento: <TODOS>

Conta	Descrição	Mov. Débito	Mov. Crédito	Saldo Débito	Saldo Crédito
33161	Combustíveis	311 819,50	289 997,57	21 821,93	0,00
331611	Gás Butano a Granel	311 819,50	289 997,57	21 821,93	0,00
33162	Peças	349 796,32	108 144,45	241 651,87	0,00
38	Reclassificação e regularização de inven	68 708,12	68 708,12	0,00	0,00
383	Matérias -primas subsidiárias e de consu	68 708,12	68 708,12	0,00	0,00
3831	PRODUTOS FARMACÊUTICOS	12 591,40	12 591,40	0,00	0,00
38311	Medicamentos	12 591,40	12 591,40	0,00	0,00
3832	MATERIAL DE CONSUMO CLÍNICO	55 917,62	55 917,62	0,00	0,00
3834	Material de consumo hoteleiro	174,70	174,70	0,00	0,00
3835	Material de consumo administrativo	24,40	24,40	0,00	0,00
41	Investimentos financeiros	205 845,54	908,73	204 936,81	0,00
415	Outros investimentos financeiros	205 845,54	908,73	204 936,81	0,00
4151	Detidos até à maturidade	205 845,54	908,73	204 936,81	0,00
41512	Fundos	205 845,54	908,73	204 936,81	0,00
415121	Fundo Compensação do Trabalho	205 845,54	908,73	204 936,81	0,00
43	Ativos fixos tangíveis	28 683 247,24	22 156 157,46	6 527 089,78	0,00
431	Terrenos e recursos naturais	4 745 000,00	0,00	4 745 000,00	0,00
4313	Outros terrenos situados dentro do perío	4 745 000,00	0,00	4 745 000,00	0,00
433	Equipamento básico	21 226 533,85	209 511,06	21 017 022,79	0,00
4331	Equipamento informático e de telecomunic	14 395,37	0,00	14 395,37	0,00
4332	Eq. investigação e formação de medida e	634 975,98	0,00	634 975,98	0,00
43321	Equipamento e material de laboratório	381 503,88	0,00	381 503,88	0,00
43323	Equipamento de medida	112 862,39	0,00	112 862,39	0,00
43324	Equipamento de análise química	16 292,71	0,00	16 292,71	0,00
43325	Instrumentos astronómicos, meteorológico	161,61	0,00	161,61	0,00
43326	Instrumentos óticos e equipamentos fotog	23 090,92	0,00	23 090,92	0,00
43327	Instrumentos de desenho, topografia e ca	2 661,53	0,00	2 661,53	0,00
43328	Instrumentos para medida do tempo e pesa	98 402,94	0,00	98 402,94	0,00
4333	Equipamento e material específico dos se	19 494 961,91	209 511,06	19 285 450,85	0,00
43331	Médico-cirúrgico	8 809 442,51	33 209,56	8 776 232,95	0,00
43332	De imagiologia	3 787 146,01	175 476,60	3 611 669,41	0,00
43333	De laboratório	1 777 534,13	0,00	1 777 534,13	0,00
43334	Mobiliário hospitalar	2 369 088,49	824,90	2 368 263,59	0,00
43335	De desinfecção e esterilização	534 274,70	0,00	534 274,70	0,00
43336	Equipamento específico de farmácia	274 468,12	0,00	274 468,12	0,00
43337	Equipamento de instrução médica	13 559,21	0,00	13 559,21	0,00
43338	Vestuário e calçado	6 546,21	0,00	6 546,21	0,00
43339	Outro	1 922 902,53	0,00	1 922 902,53	0,00
4334	Equipamento e material recreativo, despo	92 138,12	0,00	92 138,12	0,00
43341	Equipamento recreativo, de educação fisi	22 806,44	0,00	22 806,44	0,00
43342	Equipamento e dispositivos auxiliares de	99,76	0,00	99,76	0,00
43343	Equipamento e material audiovisual	66 900,48	0,00	66 900,48	0,00
43349	Outro	2 331,44	0,00	2 331,44	0,00
4335	Equipamento e material para serviços de	804 648,76	0,00	804 648,76	0,00
43351	Equipamento de cozinha, bar e cafetaria	23 665,07	0,00	23 665,07	0,00
43352	Equipamento de lavandaria e rouparia	151 852,38	0,00	151 852,38	0,00
43353	Equipamento de aquecimento, climatização	372 311,38	0,00	372 311,38	0,00
43354	Equipamento de limpeza e conservação	248 226,27	0,00	248 226,27	0,00
43359	Outro	8 593,66	0,00	8 593,66	0,00
4337	Equipamento e material de apoio à produç	168 684,47	0,00	168 684,47	0,00
43372	Equipamento para tratamento e abastecime	57 063,01	0,00	57 063,01	0,00
43376	Equipamento e material de apoio à produç	111 621,46	0,00	111 621,46	0,00
4338	Equipamento militar de segurança e defes	15 769,93	0,00	15 769,93	0,00
43381	Equipamento de combate a incêndios	13 817,98	0,00	13 817,98	0,00
43382	Equipamento de segurança e salvamento	1 951,95	0,00	1 951,95	0,00
4339	Outro equipamento básico	959,31	0,00	959,31	0,00
434	Equipamento de transporte	77 698,97	31 960,00	45 738,97	0,00
4342	Transportes rodoviários	77 698,97	31 960,00	45 738,97	0,00
43421	Veículos automóveis ligeiros e mistos de	77 698,97	31 960,00	45 738,97	0,00
435	Equipamento administrativo	2 324 510,56	1 555,12	2 322 955,44	0,00
4351	Equipamento informático e de telecomunic	960 024,43	0,00	960 024,43	0,00
43511	Hardware	822 382,83	0,00	822 382,83	0,00
43512	Software	137 641,60	0,00	137 641,60	0,00

Balancete Geral (Acumulado até Dezembro) - 2021

Valores em EUR

Lançamento: <TODOS>

Conta	Descrição	Mov. Débito	Mov. Crédito	Saldo Débito	Saldo Crédito
4352	Equipamento de escritório e de reprograf	66 447,62	0,00	66 447,62	0,00
43521	Máquinas e equipamento de escritório	11 796,82	0,00	11 796,82	0,00
43522	Equipamento de reprografia	54 650,80	0,00	54 650,80	0,00
4353	Mobiliário de escritório e de arquivo	1 286 701,57	1 555,12	1 285 146,45	0,00
4359	Outros	11 336,94	0,00	11 336,94	0,00
437	Outros ativos fixos tangíveis	276 553,29	0,00	276 553,29	0,00
4372	Equipamento de decoração e conforto de u	275 323,29	0,00	275 323,29	0,00
43721	Mobiliário e equipamento comum	36 240,43	0,00	36 240,43	0,00
43722	Artigos honoríficos e eclesiásticos	1 832,72	0,00	1 832,72	0,00
43723	Utensílios de decoração e conforto (util	3 995,25	0,00	3 995,25	0,00
43724	Equipamento e dispositivos de iluminação	1 600,94	0,00	1 600,94	0,00
43725	Equipamento de ar condicionado e de circ	206 429,72	0,00	206 429,72	0,00
43726	Equipamento de aquecimento de ambiente e	25 224,23	0,00	25 224,23	0,00
4379	Outros	1 230,00	0,00	1 230,00	0,00
438	Depreciações acumuladas	32 950,57	21 913 131,28	0,00	21 880 180,71
4383	Equipamento básico	824,90	19 407 967,20	0,00	19 407 142,30
43831	Equipamento informático e de telecomunic	0,00	10 690,57	0,00	10 690,57
43832	Equipamento para investigação e formação	0,00	569 893,85	0,00	569 893,85
438321	Equipamento e material de laboratório	0,00	322 397,54	0,00	322 397,54
438323	Equipamento de medida	0,00	112 862,39	0,00	112 862,39
438324	Equipamento de análise química	0,00	16 292,71	0,00	16 292,71
438325	Instrumentos astronómicos, meteorológico	0,00	161,61	0,00	161,61
438326	Instrumentos óticos e equipamentos fotog	0,00	22 776,21	0,00	22 776,21
438327	Instrumentos de desenho, topografia e ca	0,00	2 661,53	0,00	2 661,53
438328	Instrumentos para medida do tempo e pesa	0,00	92 741,86	0,00	92 741,86
43833	Equipamento e material específico dos se	824,90	17 801 919,02	0,00	17 801 094,12
438331	Médico-cirúrgico	0,00	7 914 689,98	0,00	7 914 689,98
438332	De imagiologia	0,00	3 363 142,83	0,00	3 363 142,83
438333	De laboratório	0,00	1 682 553,30	0,00	1 682 553,30
438334	Mobiliário hospitalar	824,90	2 300 980,59	0,00	2 300 155,69
438335	de desinfecção e esterilização	0,00	527 920,41	0,00	527 920,41
438336	Equipamento específico de farmácia	0,00	274 468,12	0,00	274 468,12
438337	Equipamento de instrução médica	0,00	13 559,21	0,00	13 559,21
438338	Vestuário e calçado	0,00	6 489,86	0,00	6 489,86
438339	Outro	0,00	1 718 114,72	0,00	1 718 114,72
43834	Equipamento e material recreativo despor	0,00	86 499,00	0,00	86 499,00
438341	Equipamento recreativo, de educação fisi	0,00	19 310,19	0,00	19 310,19
438342	Equipamento e dispositivos auxiliares de	0,00	99,76	0,00	99,76
438343	Equipamento e material audiovisual	0,00	64 757,61	0,00	64 757,61
438349	Outro	0,00	2 331,44	0,00	2 331,44
43835	Equipamento e material para serviços de	0,00	759 596,53	0,00	759 596,53
438351	Equipamento de cozinha, bar e cafetaria	0,00	23 173,23	0,00	23 173,23
438352	Equipamento de lavandaria e rouparia	0,00	150 403,62	0,00	150 403,62
438353	Equipamento de aquecimento, climatização	0,00	336 597,23	0,00	336 597,23
438354	Equipamento de limpeza e conservação	0,00	240 828,79	0,00	240 828,79
438359	Outro	0,00	8 593,66	0,00	8 593,66
43837	Equipamento e material de apoio à produç	0,00	162 881,73	0,00	162 881,73
438372	Equipamento para tratamento e abastecime	0,00	57 063,01	0,00	57 063,01
438374	Equipamento para tratamento de emissões	0,00	105 818,72	0,00	105 818,72
43838	Equipamento militar de segurança e defes	0,00	15 769,93	0,00	15 769,93
438381	Equipamento de combate a incêndios	0,00	13 817,98	0,00	13 817,98
438382	Equipamento de segurança e salvamento	0,00	1 951,95	0,00	1 951,95
43839	Outro equipamento básico	0,00	716,57	0,00	716,57
4384	Equipamento de transporte	31 960,00	67 390,44	0,00	35 430,44
43842	Transportes rodoviários	31 960,00	67 390,44	0,00	35 430,44
438421	Veículos automóveis ligeiros e mistos de	31 960,00	67 390,44	0,00	35 430,44
4385	Equipamento administrativo	165,67	2 173 973,01	0,00	2 173 807,34
43851	Equipamento informático e de telecomunic	0,00	891 199,91	0,00	891 199,91
438511	Equipamento informático	0,00	754 617,16	0,00	754 617,16
438512	Equipamento de telecomunicações	0,00	136 582,75	0,00	136 582,75
43852	Equipamento de escritório e de reprograf	0,00	65 650,20	0,00	65 650,20
438521	Máquinas e equipamento de escritório	0,00	10 999,40	0,00	10 999,40
438522	Equipamento de reprografia	0,00	54 650,80	0,00	54 650,80

Balancete Geral (Acumulado até Dezembro) - 2021

Valores em EUR

Lançamento: <TODOS>

Conta	Descrição	Mov. Débito	Mov. Crédito	Saldo Débito	Saldo Crédito
43853	Mobiliário de escritório e de arquivo	165,67	1 207 216,65	0,00	1 207 050,98
43859	Outros	0,00	9 906,25	0,00	9 906,25
4387	Outros ativos fixos tangíveis	0,00	263 800,63	0,00	263 800,63
43872	Equipamento de decoração e conforto de u	0,00	263 196,39	0,00	263 196,39
438721	Mobiliário e equipamento comum	0,00	34 327,02	0,00	34 327,02
438722	Artigos honoríficos e eclesiásticos	0,00	1 832,72	0,00	1 832,72
438723	Utensílios de decoração e conforto (util	0,00	3 745,26	0,00	3 745,26
438724	Equipamento e dispositivos de iluminação	0,00	1 199,14	0,00	1 199,14
438725	Equipamento de ar condicionado e de circ	0,00	196 868,02	0,00	196 868,02
438726	Equipamento de aquecimento de ambiente e	0,00	25 224,23	0,00	25 224,23
43879	Outros	0,00	604,24	0,00	604,24
44	Ativos intangíveis	1 826 695,89	1 468 965,40	357 730,49	0,00
443	Programas de computador e sistemas de in	1 826 695,89	0,00	1 826 695,89	0,00
448	Amortizações acumuladas	0,00	1 468 965,40	0,00	1 468 965,40
4483	Programas de computador e sistemas de in	0,00	1 468 965,40	0,00	1 468 965,40
45	Investimentos em curso	367 061,45	0,00	367 061,45	0,00
454	Ativos intangíveis em curso	367 061,45	0,00	367 061,45	0,00
45401	Implementação complementar Proc. Clínico	367 061,45	0,00	367 061,45	0,00
51	Património/capital	0,00	33 732 525,50	0,00	33 732 525,50
511	Balanço inicial	0,00	33 732 525,50	0,00	33 732 525,50
55	Reservas	0,00	320,53	0,00	320,53
551	Reservas legais	0,00	320,53	0,00	320,53
56	Resultados transitados	78 706 632,08	12 362 999,42	66 343 632,66	0,00
561	De períodos anteriores	37 526 888,46	12 362 999,42	25 163 889,04	0,00
5611	Do Último período (antiga 5921)	15 873 051,07	12 362 999,42	3 510 051,65	0,00
5612	De Outros períodos (antiga 591)	21 653 837,39	0,00	21 653 837,39	0,00
562	Regularizações	41 179 743,62	0,00	41 179 743,62	0,00
5621	Ao Último período (antiga 5922)	522 391,33	0,00	522 391,33	0,00
5622	A Outros períodos (antiga 5922)	1 997 642,01	0,00	1 997 642,01	0,00
5623	Regularização subsistemas	38 659 710,28	0,00	38 659 710,28	0,00
59	Outras variações no património líquido	291 623,82	2 428 831,40	0,00	2 137 207,58
593	Transferências e subsídios de capital	291 623,82	2 003 225,80	0,00	1 711 601,98
5931	Transferências e subsídios para aquisiçã	291 623,82	2 003 225,80	0,00	1 711 601,98
59311	Plano de Investimento da RAA	102 534,79	1 321 497,30	0,00	1 218 962,51
59312	UE - Fundos comunitários	189 089,03	681 728,50	0,00	492 639,47
5931201	Pro-Convergência - HSEIT	45 589,19	70 963,42	0,00	25 374,23
5931202	Pro-Convergência - SEEBMO	1 525,04	1 525,04	0,00	0,00
5931203	PO 2020	141 974,80	609 240,04	0,00	467 265,24
594	Doações obtidas	0,00	425 605,60	0,00	425 605,60
5942	Em outros ativos	0,00	425 605,60	0,00	425 605,60
61	Custo das mercadorias vendidas e das mat	20 325 784,20	7 901,50	20 317 882,70	0,00
612	Matérias-primas, subsidiárias e de consu	20 325 784,20	7 901,50	20 317 882,70	0,00
6121	Matérias -primas	20 325 784,20	7 901,50	20 317 882,70	0,00
61211	PRODUTOS FARMACÊUTICOS	14 626 062,16	3 620,09	14 622 442,07	0,00
612111	Medicamentos	10 827 657,79	3 620,09	10 824 037,70	0,00
612112	Reagentes e produtos de diagnóst rapido	3 400 286,93	0,00	3 400 286,93	0,00
612119	Outros produtos farmacêuticos	398 117,44	0,00	398 117,44	0,00
61212	MATERIAL DE CONSUMO CLÍNICO	4 521 625,14	3 595,76	4 518 029,38	0,00
61214	Material de consumo hoteleiro	473 944,49	34,82	473 909,67	0,00
61215	Material de consumo administrativo	89 132,66	500,43	88 632,23	0,00
61216	Material de manutenção e conservação	615 019,75	150,40	614 869,35	0,00
612161	Combustíveis	510 174,30	0,00	510 174,30	0,00
6121611	Gás Butano a Granel	510 174,30	0,00	510 174,30	0,00
612162	Peças	104 845,45	150,40	104 695,05	0,00
62	Fornecimentos e serviços externos	21 795 240,28	3 445 505,57	18 349 734,71	0,00
621	Subcontratos e parcerias	11 890 085,07	962 123,40	10 927 961,67	0,00
6211	Serviços de saúde	11 887 969,47	962 123,40	10 925 846,07	0,00
62111	Assistência ambulatoria	513,50	0,00	513,50	0,00
621111	Consultas/Especialidades Médico/Cirurgic	513,50	0,00	513,50	0,00
62112	MEIOS COMPLEMENTARES DIAGNÓSTICO	1 004 873,41	133 799,24	871 074,17	0,00
621121	Patologia clínica	459 726,37	4 622,39	455 103,98	0,00
621123	IMAGIOLOGIA	166 539,45	2 226,02	164 313,43	0,00
6211231	Radiologia convencional	126,96	0,00	126,96	0,00

Balancete Geral (Acumulado até Dezembro) - 2021

Valores em EUR

Lançamento: <TODOS>

Conta	Descrição	Mov. Débito	Mov. Crédito	Saldo Débito	Saldo Crédito
6211232	Tumografias axiais computadorizadas	65 309,30	1 278,62	64 030,68	0,00
6211233	Ecografias	48,79	0,00	48,79	0,00
6211234	Ressonâncias magnéticas	101 054,40	947,40	100 107,00	0,00
621126	Medicina nuclear	378 607,59	126 950,83	251 656,76	0,00
62113	MEIOS COMPLEMENTARES DE TERAPÊUTICA	2 443 408,13	610 967,40	1 832 440,73	0,00
621131	Hemodiálise	471 749,33	0,00	471 749,33	0,00
621134	Oxigenoterapia	1 166 201,70	574 029,80	592 171,90	0,00
621135	Procriação Medicamente Assistida	271 657,10	36 937,60	234 719,50	0,00
621136	Radioterapia	508 470,00	0,00	508 470,00	0,00
621137	Interrupção Voluntária da Gravidez	24 705,00	0,00	24 705,00	0,00
621139	Outros	625,00	0,00	625,00	0,00
62115	INTERNAMENTOS	4 543 066,80	0,00	4 543 066,80	0,00
621151	Psiquiatria	4 543 066,80	0,00	4 543 066,80	0,00
62116	DESLOCAÇÕES DE DOENTES	3 778 902,64	216 904,56	3 561 998,08	0,00
621161	Bombeiros	532 913,07	123 901,60	409 011,47	0,00
621162	TRANSPORTES DE DOENTES	1 758 250,85	87 822,93	1 670 427,92	0,00
6211621	RAA	666 070,00	21 930,50	644 139,50	0,00
6211622	Continente	1 092 180,85	65 892,43	1 026 288,42	0,00
621164	Diárias	1 487 738,72	5 180,03	1 482 558,69	0,00
6211641	RAA	1 063 419,54	4 722,21	1 058 697,33	0,00
6211642	Continente	424 319,18	457,82	423 861,36	0,00
62118	TRABALHOS EXECUTADOS EXTERIOR	116 968,99	452,20	116 516,79	0,00
621181	EM ENTIDADES DO MINISTÉRIO DA SAÚDE	6 578,18	0,00	6 578,18	0,00
6211819	Outros trabalhos executados no exterior	6 578,18	0,00	6 578,18	0,00
62118191	Outros	6 578,18	0,00	6 578,18	0,00
621189	EM OUTRAS ENTIDADES	110 390,81	452,20	109 938,61	0,00
6211895	INTERNAMENTOS E TRANSPORTES DE DOENTE	110 390,81	452,20	109 938,61	0,00
62118952	TRANSPORTE DE DOENTES	110 390,81	452,20	109 938,61	0,00
621189523	Transportes públicos (Taxis)	106 771,76	452,20	106 319,56	0,00
621189529	Outros transportes	3 619,05	0,00	3 619,05	0,00
62119	Outros subcontratos	236,00	0,00	236,00	0,00
621199	Outros subcontractos	236,00	0,00	236,00	0,00
6218	Tecnologias de informação e comunicação	2 115,60	0,00	2 115,60	0,00
62189	Prestados por outras entidades	2 115,60	0,00	2 115,60	0,00
622	Serviços especializados	6 752 287,90	2 362 441,45	4 389 846,45	0,00
6221	Trabalhos especializados	3 140 053,72	1 141 277,33	1 998 776,39	0,00
62219	Outros trabalhos especializados	3 140 053,72	1 141 277,33	1 998 776,39	0,00
622191	Serviços especializados de saúde	2 283 781,45	1 141 230,13	1 142 551,32	0,00
6221911	PRESTADOS POR INSTITUIÇÕES PÚBLICAS DE S	669 034,46	374 484,45	294 550,01	0,00
62219111	De cuidados de saúde	669 034,46	374 484,45	294 550,01	0,00
6221919	Prestados por outras entidades	1 614 746,99	766 745,68	848 001,31	0,00
622192	Alimentação	815 407,56	0,00	815 407,56	0,00
622199	Outros trabalhos especializados	40 864,71	47,20	40 817,51	0,00
6222	Publicidade comunicação e imagem	3 414,60	0,00	3 414,60	0,00
6223	Vigilância e segurança	377 045,69	53 894,81	323 150,88	0,00
6224	Honorários	1 229 581,84	328 305,17	901 276,67	0,00
62242	Contratos individuais por avença	1 204 399,13	325 105,17	879 293,96	0,00
622421	Prestação de serviços - Médicos	1 044 210,35	285 161,39	759 048,96	0,00
622422	Prestação de serviços - Enfermeiros	1 486,67	337,88	1 148,79	0,00
622423	Prestação serviços - Técn. Diagnóstico T	10 720,73	4 175,33	6 545,40	0,00
622425	Prestação serviços - Assistentes Técnico	129 859,55	33 216,30	96 643,25	0,00
622429	Outras Prestações de Serviços	18 121,83	2 214,27	15 907,56	0,00
6224296	Prestação serviços - Assistentes Operaci	18 121,83	2 214,27	15 907,56	0,00
62243	Apoio judiciário	12 800,00	3 200,00	9 600,00	0,00
62249	Outros honorários	12 382,71	0,00	12 382,71	0,00
6225	Comissões	7,71	0,00	7,71	0,00
62252	De outras cobranças	7,71	0,00	7,71	0,00
6226	Conservação e reparação	2 002 184,34	838 964,14	1 163 220,20	0,00
62261	Conservação e reparação de ativos fixos	2 002 184,34	838 964,14	1 163 220,20	0,00
622611	Assistências técnicas	1 681 162,20	819 664,09	861 498,11	0,00
6226112	Software informático	16 362,02	0,00	16 362,02	0,00
6226113	Contratos Manutenção	1 663 630,85	819 664,09	843 966,76	0,00
6226119	Outras Assistências Técnicas	1 169,33	0,00	1 169,33	0,00

Balancete Geral (Acumulado até Dezembro) - 2021

Valores em EUR

Lançamento: <TODOS>

Conta	Descrição	Mov. Débito	Mov. Crédito	Saldo Débito	Saldo Crédito
622619	Outras	321 022,14	19 300,05	301 722,09	0,00
623	Materiais de consumo	65 226,40	377,37	64 849,03	0,00
6231	Peças ferramentas e utensílios de desgas	42 356,43	377,37	41 979,06	0,00
6232	Livros e documentação técnica	5 842,61	0,00	5 842,61	0,00
6233	Material de escritório	16 990,78	0,00	16 990,78	0,00
6234	Artigos para oferta e de publicidade e d	36,58	0,00	36,58	0,00
624	Energia e fluidos	1 227 199,88	78 694,53	1 148 505,35	0,00
6241	Eletricidade	1 040 228,97	10,00	1 040 218,97	0,00
6242	Combustíveis e lubrificantes	12 883,42	0,00	12 883,42	0,00
62421	Combustíveis Viaturas	12 883,42	0,00	12 883,42	0,00
6243	Água	174 087,49	78 684,53	95 402,96	0,00
625	Deslocações estadas e transportes	87 775,29	431,83	87 343,46	0,00
6251	Deslocações e estadas	3 840,51	0,00	3 840,51	0,00
6252	Transportes de pessoal	37,00	0,00	37,00	0,00
6253	Transportes de mercadorias e outros bens	83 897,78	431,83	83 465,95	0,00
626	Serviços diversos	1 772 665,74	41 436,99	1 731 228,75	0,00
6261	Rendas e alugueres	46 618,55	1 239,00	45 379,55	0,00
62611	RENDAS E ALUGUERES	43 695,13	1 239,00	42 456,13	0,00
62612	LOCAÇÃO DE MATERIAL DE INFORMATICA	2 923,42	0,00	2 923,42	0,00
626121	Hardware informático	2 530,18	0,00	2 530,18	0,00
626123	Outros	393,24	0,00	393,24	0,00
6262	Comunicação	50 017,16	37,22	49 979,94	0,00
62621	SERVIÇOS DE TELECOMUNICAÇÕES	11 355,33	37,22	11 318,11	0,00
626211	Acessos à Internet	197,20	0,00	197,20	0,00
626212	Comunicações fixas de dados	1 720,72	0,00	1 720,72	0,00
626213	Comunicações fixas de voz	4 031,00	37,22	3 993,78	0,00
626214	Comunicações móveis	5 406,41	0,00	5 406,41	0,00
62629	Outros serviços de comunicações	38 661,83	0,00	38 661,83	0,00
6263	Seguros	10 322,38	794,27	9 528,11	0,00
6265	Contencioso e notariado	3 850,00	612,00	3 238,00	0,00
6266	Despesas de representação dos serviços	2 001,54	0,00	2 001,54	0,00
6267	Limpeza higiene e conforto	1 407 962,35	31 045,19	1 376 917,16	0,00
6269	Outros serviços	251 893,76	7 709,31	244 184,45	0,00
626981	Custos de exploração	155 147,93	3 215,13	151 932,80	0,00
626982	Custos de eventos	253,46	0,00	253,46	0,00
626983	Ajudas técnicas	90 982,22	4 108,50	86 873,72	0,00
62699	Serviços bancários	5 510,15	385,68	5 124,47	0,00
63	Gastos com o pessoal	49 774 358,41	5 885 689,10	43 888 669,31	0,00
631	Remunerações dos órgãos sociais e de ges	402 719,49	68 071,81	334 647,68	0,00
6311	Remunerações certas e permanentes	402 719,49	68 071,81	334 647,68	0,00
63111	Remuneração base	303 342,15	23 184,30	280 157,85	0,00
63112	Subsídio de férias	46 839,14	23 419,58	23 419,56	0,00
63113	Subsídio de Natal	44 887,51	21 467,93	23 419,58	0,00
63114	Despesas de representação	3 338,61	0,00	3 338,61	0,00
63115	Subsídio de refeição	4 312,08	0,00	4 312,08	0,00
632	Remunerações do pessoal	39 348 067,14	4 613 765,20	34 734 301,94	0,00
6321	Remunerações certas e permanentes	28 663 715,41	4 546 987,00	24 116 728,41	0,00
63211	Remuneração base	20 411 321,39	1 528 422,51	18 882 898,88	0,00
632111	Pessoal em regime de nomeação definitiva	9 529 392,11	716 324,57	8 813 067,54	0,00
6321112	Pessoal Médico	2 274 820,07	172 537,35	2 102 282,72	0,00
6321113	Pessoal de Enfermagem	3 554 444,00	262 609,53	3 291 834,47	0,00
6321114	Pessoal Técnico Diagn Terapêutica	643 903,05	46 406,43	597 496,62	0,00
6321115	Pessoal Técnico Superior	484 589,01	34 778,96	449 810,05	0,00
63211151	Pessoal Técnico Superior de Saúde	162 959,32	12 289,86	150 669,46	0,00
63211159	Outro Pessoal Técnico Superior	321 629,69	22 489,10	299 140,59	0,00
6321116	Pessoal Assistente Técnico	742 067,91	57 749,23	684 318,68	0,00
6321117	Pessoal Assistente Operacional	1 670 157,08	130 077,82	1 540 079,26	0,00
6321118	Pessoal de Informática	96 805,07	7 349,41	89 455,66	0,00
6321119	OUTRO PESSOAL	62 605,92	4 815,84	57 790,08	0,00
63211191	Pessoal Docente	62 605,92	4 815,84	57 790,08	0,00
632112	Pessoal em regime de nomeação transitóri	695 467,04	55 887,66	639 579,38	0,00
6321122	Pessoal Médico	629 176,30	49 392,43	579 783,87	0,00
6321124	Pessoal Técnico Diagn Terapêutica	20 683,71	0,00	20 683,71	0,00

Balancete Geral (Acumulado até Dezembro) - 2021

Valores em EUR

Lançamento: <TODOS>

Conta	Descrição	Mov. Débito	Mov. Crédito	Saldo Débito	Saldo Crédito
6321125	Pessoal Técnico Superior	428,90	428,90	0,00	0,00
63211259	Outro Pessoal Técnico Superior	428,90	428,90	0,00	0,00
6321126	Pessoal Assistente Técnico	5 418,51	775,33	4 643,18	0,00
6321127	Pessoal Assistente Operacional	39 759,62	5 291,00	34 468,62	0,00
632113	Pessoal em regime de contrato individual	839 482,42	47 134,41	792 348,01	0,00
6321132	Pessoal Médico	83 067,09	0,00	83 067,09	0,00
6321133	Pessoal de Enfermagem	306 002,50	17 618,89	288 383,61	0,00
6321134	Pessoal Técnico Diagn Terapêutica	99 742,16	7 396,94	92 345,22	0,00
6321135	Pessoal Técnico Superior	71 012,32	4 939,24	66 073,08	0,00
63211359	Outro Pessoal Técnico Superior	71 012,32	4 939,24	66 073,08	0,00
6321136	Pessoal Assistente Técnico	74 009,65	3 876,65	70 133,00	0,00
6321137	Pessoal Assistente Operacional	205 648,70	13 302,69	192 346,01	0,00
632114	Pessoal em regime de contrato individual	127 517,53	8 516,10	119 001,43	0,00
6321142	Pessoal Médico	62 684,98	5 245,76	57 439,22	0,00
6321144	Pessoal Técnico Diagn Terapêutica	14 460,96	0,00	14 460,96	0,00
63211459	Outro Pessoal Técnico Superior	33 075,12	2 805,86	30 269,26	0,00
6321146	Pessoal Assistente Técnico	8 487,32	464,48	8 022,84	0,00
6321147	Pessoal Assistente Operacional	8 809,15	0,00	8 809,15	0,00
632115	Pessoal em regime de contrato individual	8 287 699,34	626 977,82	7 660 721,52	0,00
6321152	Pessoal Médico	1 972 092,78	155 668,48	1 816 424,30	0,00
6321153	Pessoal de Enfermagem	2 903 604,26	216 151,19	2 687 453,07	0,00
6321154	Pessoal Técnico Diagn Terapêutica	686 669,68	51 740,96	634 928,72	0,00
6321155	Pessoal Técnico Superior	709 727,76	53 054,33	656 673,43	0,00
63211559	Outro Pessoal Técnico Superior	709 727,76	53 054,33	656 673,43	0,00
6321156	Pessoal Assistente Técnico	632 463,81	47 700,65	584 763,16	0,00
6321157	Pessoal Assistente Operacional	1 276 536,30	95 575,29	1 180 961,01	0,00
6321158	Pessoal de Informática	91 787,05	7 086,92	84 700,13	0,00
6321159	OUTRO PESSOAL	14 817,70	0,00	14 817,70	0,00
632116	Pessoal em cedência de interesse público	209 099,73	15 577,10	193 522,63	0,00
6321162	Pessoal Médico	52 919,93	4 119,35	48 800,58	0,00
6321163	Pessoal de Enfermagem	89 835,37	6 610,52	83 224,85	0,00
6321167	Pessoal Assistente Operacional	10 293,90	749,94	9 543,96	0,00
6321168	Pessoal de Informática	56 050,53	4 097,29	51 953,24	0,00
632117	Pessoal em comissão de Serviço Dirigente	297 365,51	23 380,25	273 985,26	0,00
6321171	Remuneração base	276 109,21	23 380,25	252 728,96	0,00
6321172	Despesas de representação	21 256,30	0,00	21 256,30	0,00
632119	Pessoal em qualquer outra situação	425 297,71	34 624,60	390 673,11	0,00
6321195	Pessoal Técnico Superior	16 931,99	1 234,81	15 697,18	0,00
63211959	Outro Pessoal Técnico Superior	16 931,99	1 234,81	15 697,18	0,00
6321196	Pessoal Assistente Técnico	82 740,49	6 528,22	76 212,27	0,00
6321197	Pessoal Assistente Operacional	324 011,21	26 011,12	298 000,09	0,00
6321198	Pessoal de Informática	1 333,47	569,90	763,57	0,00
6321199	OUTRO PESSOAL	280,55	280,55	0,00	0,00
63211991	Pessoal Docente	280,55	280,55	0,00	0,00
63212	Subsídio de férias	3 280 448,61	1 573 027,94	1 707 420,67	0,00
632121	Pessoal dirigente	48 417,72	23 403,19	25 014,53	0,00
632122	Pessoal Médico	798 893,17	387 968,14	410 925,03	0,00
632123	Pessoal de enfermagem	1 099 963,77	528 599,80	571 363,97	0,00
632124	Pessoal Técnico Diagn Terapêutica	230 280,53	112 323,02	117 957,51	0,00
632125	Pessoal Técnico Superior	218 687,42	103 834,93	114 852,49	0,00
6321251	Pessoal técnico superior de saúde	24 986,16	12 289,86	12 696,30	0,00
6321259	Outro pessoal técnico superior	193 701,26	91 545,07	102 156,19	0,00
632126	Pessoal Assistente Técnico	256 300,76	121 938,35	134 362,41	0,00
632127	Pessoal Assistente Operacional	578 114,04	270 185,26	307 928,78	0,00
632128	Pessoal de Informática	37 689,90	18 724,60	18 965,30	0,00
632129	OUTRO PESSOAL	12 101,30	6 050,65	6 050,65	0,00
6321291	Pessoal Docente	12 101,30	6 050,65	6 050,65	0,00
63213	Subsídio de Natal	3 102 055,64	1 445 000,48	1 657 055,16	0,00
632131	Pessoal Dirigente	43 072,34	21 182,17	21 890,17	0,00
632132	Pessoal Médico	757 933,78	356 074,86	401 858,92	0,00
632133	Pessoal de Enfermagem	1 044 021,29	486 556,96	557 464,33	0,00
632134	Pessoal Técnico Diagn Terapêutica	222 519,31	103 287,60	119 231,71	0,00
632135	Pessoal Técnico Superior	201 436,30	94 895,98	106 540,32	0,00

Balancete Geral (Acumulado até Dezembro) - 2021

Valores em EUR

Lançamento: <TODOS>

Conta	Descrição	Mov. Débito	Mov. Crédito	Saldo Débito	Saldo Crédito
6321351	Pessoal Técnico Superior de Saúde	24 012,72	11 265,76	12 746,96	0,00
6321359	Outro Pessoal Técnico Superior	177 423,58	83 630,22	93 793,36	0,00
632136	Pessoal Assistente Técnico	242 694,27	112 298,63	130 395,64	0,00
632137	Pessoal Assistente Operacional	542 651,74	247 993,68	294 658,06	0,00
632138	Pessoal de Informática	36 129,53	17 164,18	18 965,35	0,00
632139	OUTRO PESSOAL	11 597,08	5 546,42	6 050,66	0,00
63214	Despesas de representação	2 420,43	0,00	2 420,43	0,00
63215	Subsídio de refeição	1 178 630,30	434,07	1 178 196,23	0,00
63216	Gratificações	208 677,84	0,00	208 677,84	0,00
63217	Suplementos e prémios	204 354,00	0,00	204 354,00	0,00
63219	Outras	275 807,20	102,00	275 705,20	0,00
632196	Perícias forenses	5 882,49	102,00	5 780,49	0,00
632197	Codificação	51 235,00	0,00	51 235,00	0,00
632199	Diversos	218 689,71	0,00	218 689,71	0,00
6321991	Adicional à remuneração	3 538,08	0,00	3 538,08	0,00
6321992	Produção Acrescida	7 201,54	0,00	7 201,54	0,00
6321997	SIGIC	207 950,09	0,00	207 950,09	0,00
63219972	Pessoal Médico	146 041,85	0,00	146 041,85	0,00
63219973	Pessoal de enfermagem	51 392,26	0,00	51 392,26	0,00
63219974	Pessoal Técnico Diagn Terapêutica	660,64	0,00	660,64	0,00
63219977	Pessoal Assistente Operacional	9 855,34	0,00	9 855,34	0,00
6322	Abonos variáveis ou eventuais	10 684 351,73	66 778,20	10 617 573,53	0,00
632201	Subsídio e abono de fixação residência e	88 266,67	13 250,00	75 016,67	0,00
632203	Ajudas de custo	17 737,07	0,00	17 737,07	0,00
6322031	Ajudas Custo com Formação	9 019,14	0,00	9 019,14	0,00
6322039	Outras ajudas de Custo	8 717,93	0,00	8 717,93	0,00
632204	TRABALHO EXTRAORDINÁRIO	5 022 821,30	9 472,85	5 013 348,45	0,00
6322041	HORAS EXTRAORDINÁRIAS	5 022 821,30	9 472,85	5 013 348,45	0,00
63220412	Pessoal Médico	1 864 097,00	0,00	1 864 097,00	0,00
63220413	Pessoal de enfermagem	1 802 192,37	8 934,38	1 793 257,99	0,00
63220414	Pessoal Téc diagnóstico Terapêutica	247 712,41	0,00	247 712,41	0,00
63220415	PESSOAL TÉCNICO SUPERIOR	176 055,23	0,00	176 055,23	0,00
632204151	Pessoal técnico superior de saúde	17 792,39	0,00	17 792,39	0,00
632204159	Outro pessoal técnico superior	158 262,84	0,00	158 262,84	0,00
63220416	Pessoal Assistente Técnico	113 674,81	538,47	113 136,34	0,00
63220417	Pessoal Assistente Operacional	819 013,69	0,00	819 013,69	0,00
63220418	Pessoal de Informática	75,79	0,00	75,79	0,00
632206	Abono para falhas	2 643,83	0,00	2 643,83	0,00
632207	Subsídio de prevenção trabalho noturno e	5 501 396,13	11 246,12	5 490 150,01	0,00
6322071	Trab. Reg. Turnos - NOITES E SUPLEMENTOS	1 403 442,83	2 026,65	1 401 416,18	0,00
63220712	Pessoal Médico	3 877,14	0,00	3 877,14	0,00
63220713	Pessoal de enfermagem	915 500,36	416,02	915 084,34	0,00
63220714	Pessoal Técnico Diagn Terapêutica	71 474,54	225,07	71 249,47	0,00
63220715	Pessoal Técnico Superior	8 603,72	0,00	8 603,72	0,00
632207159	Outro pessoal técnico superior	8 603,72	0,00	8 603,72	0,00
63220716	Pessoal Assistente Técnico	22 732,23	0,00	22 732,23	0,00
63220717	Pessoal Assistente Operacional	381 254,84	1 385,56	379 869,28	0,00
6322072	PREVENÇÕES	4 097 953,30	9 219,47	4 088 733,83	0,00
63220722	Pessoal Médico	2 998 846,36	5 271,53	2 993 574,83	0,00
63220723	Pessoal de enfermagem	608 221,51	0,00	608 221,51	0,00
63220724	Pessoal Técnico Diagnóstico Terapêutica	128 031,50	1 776,17	126 255,33	0,00
63220725	PESSOAL TÉCNICO SUPERIOR	234 971,05	742,59	234 228,46	0,00
632207251	Pessoal técnico superior de saúde	68 495,68	742,59	67 753,09	0,00
632207259	Outro pessoal técnico superior	166 475,37	0,00	166 475,37	0,00
63220726	Pessoal Assistente Técnico	51 566,47	0,00	51 566,47	0,00
63220727	Pessoal Assistente Operacional	37 488,60	1 429,18	36 059,42	0,00
63220728	Pessoal de Informática	38 827,81	0,00	38 827,81	0,00
632208	Formação	11 600,00	0,00	11 600,00	0,00
6322081	Bolsas de Internos	11 600,00	0,00	11 600,00	0,00
632299	Outros abonos variáveis	39 886,73	32 809,23	7 077,50	0,00
6322999	Prémio COVID-19	39 886,73	32 809,23	7 077,50	0,00
633	Benefícios pós -emprego	530 898,87	0,00	530 898,87	0,00
6339	Outros benefícios	530 898,87	0,00	530 898,87	0,00

Balancete Geral (Acumulado até Dezembro) - 2021

Valores em EUR

Lançamento: <TODOS>

Conta	Descrição	Mov. Débito	Mov. Crédito	Saldo Débito	Saldo Crédito
635	Encargos sobre remunerações	9 186 805,97	1 109 246,66	8 077 559,31	0,00
6351	Sistemas de proteção social	9 186 805,97	1 109 246,66	8 077 559,31	0,00
63511	Segurança Social	5 015 585,95	558 726,88	4 456 859,07	0,00
6351111	Entidade Patronal	4 919 677,84	558 726,88	4 360 950,96	0,00
6351113	Recibos Verdes	91 384,69	0,00	91 384,69	0,00
635113	Fundo Garantia de Compensação de Trabalh	4 523,42	0,00	4 523,42	0,00
63512	Caixa Geral de Aposentações	4 171 220,02	550 519,78	3 620 700,24	0,00
636	Acidentes no trabalho e doenças profissi	190 655,54	94 241,85	96 413,69	0,00
6361	Acidentes no trabalho	162,23	0,00	162,23	0,00
6363	Seguro de acidentes no trabalho	190 493,31	94 241,85	96 251,46	0,00
637	Gastos de ação social	13 002,27	0,00	13 002,27	0,00
6372	Encargos sociais voluntários	13 002,27	0,00	13 002,27	0,00
63721	Parentalidade(maternpaterni e adopção)	13 002,27	0,00	13 002,27	0,00
638	Outros gastos com o pessoal	54 551,54	363,58	54 187,96	0,00
6383	Serviço médico de enfermagem e assistênc	12,00	0,00	12,00	0,00
6389	Outros custos com o pessoal	54 539,54	363,58	54 175,96	0,00
63891	Estágios profissionais	54 049,23	363,58	53 685,65	0,00
638911	Bolsa de estágio/subsidio de refeição	52 118,85	0,00	52 118,85	0,00
638912	Seguros (Estágios/Temporários)	1 930,38	363,58	1 566,80	0,00
63899	Diversos	490,31	0,00	490,31	0,00
639	Outros encargos sociais	47 657,59	0,00	47 657,59	0,00
6393	Pessoal em reserva ou a aguardar aposent	20 247,95	0,00	20 247,95	0,00
63931	Pessoal a aguardar aposentação	20 247,95	0,00	20 247,95	0,00
6396	Subsidio familiar a crianças e jovens	11 334,28	0,00	11 334,28	0,00
6397	Outras prestações familiares	16 075,36	0,00	16 075,36	0,00
64	Gastos de depreciação e de amortização	636 455,34	0,00	636 455,34	0,00
642	Ativos fixos tangíveis	597 239,72	0,00	597 239,72	0,00
6423	Equipamento básico	537 092,28	0,00	537 092,28	0,00
64231	Equipamento informático e de telecomunic	3 563,19	0,00	3 563,19	0,00
64232	Equipamento para investigação e formação	3 825,81	0,00	3 825,81	0,00
642321	Equipamento e material de laboratório	1 472,50	0,00	1 472,50	0,00
642323	Equipamento de medida	60,47	0,00	60,47	0,00
642326	Instrumentos óticos e equipamentos fotog	173,40	0,00	173,40	0,00
642328	Instrumentos para medida do tempo e pesa	2 119,44	0,00	2 119,44	0,00
64233	Equipamento e material específico dos se	518 303,51	0,00	518 303,51	0,00
642331	Médico-cirúrgico	311 135,87	0,00	311 135,87	0,00
642332	De imagiologia	65 644,23	0,00	65 644,23	0,00
642333	De laboratório	26 284,33	0,00	26 284,33	0,00
642334	Mobiliário hospitalar	33 479,35	0,00	33 479,35	0,00
642335	De desinfecção e esterilização	6 456,29	0,00	6 456,29	0,00
642336	Equipamento específico de farmácia	89,56	0,00	89,56	0,00
642338	Vestuário e calçado	33,80	0,00	33,80	0,00
642339	Outro	75 180,08	0,00	75 180,08	0,00
64234	Equipamento e material recreativo despor	1 901,80	0,00	1 901,80	0,00
642341	Equipamento recreativo, de educação físi	1 315,79	0,00	1 315,79	0,00
642343	Equipamento e material audiovisual	586,01	0,00	586,01	0,00
64235	Equipamento e material para serviços de	7 966,22	0,00	7 966,22	0,00
642351	Equipamento de cozinha, bar e cafetaria	164,52	0,00	164,52	0,00
642352	Equipamento de lavandaria e rouparia	152,50	0,00	152,50	0,00
642353	Equipamento de aquecimento, climatização	6 030,21	0,00	6 030,21	0,00
642354	Equipamento de limpeza e conservação	1 618,99	0,00	1 618,99	0,00
64237	Equipamento e material de apoio à produç	1 339,87	0,00	1 339,87	0,00
642376	Equipamento e material de apoio à produç	1 339,87	0,00	1 339,87	0,00
64239	Outro equipamento básico	191,88	0,00	191,88	0,00
6424	Equipamento de transporte	2 945,29	0,00	2 945,29	0,00
64242	Transportes rodoviários	2 945,29	0,00	2 945,29	0,00
642421	Veículos automóveis ligeiros e mistos de	2 945,29	0,00	2 945,29	0,00
6425	Equipamento administrativo	55 227,19	0,00	55 227,19	0,00
64251	Equipamento informático e de telecomunic	36 593,93	0,00	36 593,93	0,00
642511	Equipamento informático	36 189,31	0,00	36 189,31	0,00
642512	Equipamento de telecomunicações	404,62	0,00	404,62	0,00
64252	Equipamento de escritório e de reprograf	181,14	0,00	181,14	0,00
642521	Máquinas e equipamento de escritório	181,14	0,00	181,14	0,00

Balancete Geral (Acumulado até Dezembro) - 2021

Valores em EUR

Lançamento: <TODOS>

Conta	Descrição	Mov. Débito	Mov. Crédito	Saldo Débito	Saldo Crédito
64253	Mobiliário de escritório e de arquivo	17 681,85	0,00	17 681,85	0,00
64259	Outros	770,27	0,00	770,27	0,00
6427	Outros ativos fixos tangíveis	1 974,96	0,00	1 974,96	0,00
64272	Equipamento de decoração e conforto de u	1 924,22	0,00	1 924,22	0,00
642721	Mobiliário e equipamento comum	432,44	0,00	432,44	0,00
642723	Utensílios de decoração e conforto (util	74,36	0,00	74,36	0,00
642724	Equipamento e dispositivos de iluminação	141,26	0,00	141,26	0,00
642725	Equipamento de ar condicionado e de circ	1 276,16	0,00	1 276,16	0,00
64279	Outros	50,74	0,00	50,74	0,00
643	Ativos intangíveis	39 215,62	0,00	39 215,62	0,00
6433	Programas de computador e sistemas de in	39 215,62	0,00	39 215,62	0,00
65	Perdas por imparidade	40 047,88	0,00	40 047,88	0,00
651	Em contas a receber	40 047,88	0,00	40 047,88	0,00
6511	Clientes contribuintes e utentes	40 047,88	0,00	40 047,88	0,00
67	Provisões do período	8 834,00	0,00	8 834,00	0,00
679	Outras provisões	8 834,00	0,00	8 834,00	0,00
68	Outros gastos	1 816 963,90	319 068,64	1 497 895,26	0,00
681	Impostos e Taxas	15 992,61	121,95	15 870,66	0,00
6812	Impostos indiretos	15 992,61	121,95	15 870,66	0,00
68121	IVA Suportado não dedutível	15 349,73	119,55	15 230,18	0,00
68129	Outros impostos Diretos	642,88	2,40	640,48	0,00
681292	Imposto de Selo	138,14	2,40	135,74	0,00
681299	Outros impostos Diretos	504,74	0,00	504,74	0,00
683	Dívidas incobráveis	8 821,12	0,00	8 821,12	0,00
6831	DO PRÓPRIO ANO	8 541,39	0,00	8 541,39	0,00
68311	CLIENTES C/C	8 541,39	0,00	8 541,39	0,00
683113	Companhia de seguros	0,02	0,00	0,02	0,00
683119	Outros clientes	8 541,37	0,00	8 541,37	0,00
6832	DE ANOS ANTERIORES	279,73	0,00	279,73	0,00
68323	Utentes c/c	279,73	0,00	279,73	0,00
684	Perdas em inventários	1 101 524,11	0,00	1 101 524,11	0,00
6842	Quebras	114 211,86	0,00	114 211,86	0,00
6849	Outras	987 312,25	0,00	987 312,25	0,00
68491	Cedência material COVID-19	987 312,25	0,00	987 312,25	0,00
688	Outros	690 626,06	318 946,69	371 679,37	0,00
6881	Correções relativas a períodos anteriore	457 897,05	92 237,70	365 659,35	0,00
68813	Outras Correções	2 846,73	0,00	2 846,73	0,00
688131	Taxas	32,75	0,00	32,75	0,00
688139	Outras	2 813,98	0,00	2 813,98	0,00
68819	Outras	455 050,32	92 237,70	362 812,62	0,00
688192	Pessoal	350 387,33	0,00	350 387,33	0,00
6881921	Retroativos remunerações base	74 462,92	0,00	74 462,92	0,00
68819213	Pessoal de enfermagem	74 462,92	0,00	74 462,92	0,00
6881922	Retroativos Horas Extraordinárias	18 163,86	0,00	18 163,86	0,00
68819223	Pessoal de enfermagem	18 163,86	0,00	18 163,86	0,00
6881923	Retroativos Prevenção	12 889,18	0,00	12 889,18	0,00
68819233	Pessoal de enfermagem	12 889,18	0,00	12 889,18	0,00
6881924	Retroativos Noites e suplementos	8 497,03	0,00	8 497,03	0,00
68819243	Pessoal de enfermagem	8 497,03	0,00	8 497,03	0,00
6881925	Encargos entidade patronal	27 078,08	0,00	27 078,08	0,00
6881929	Outros	209 296,26	0,00	209 296,26	0,00
688199	Outras correções a exercícios anteriores	104 662,99	92 237,70	12 425,29	0,00
6883	Quotizações	3 000,00	0,00	3 000,00	0,00
6887	Diferenças de câmbio desfavoráveis na at	6,90	0,00	6,90	0,00
6889	Outros não especificados	229 722,11	226 708,99	3 013,12	0,00
68891	Correntes	229 722,11	226 708,99	3 013,12	0,00
688912	OUTROS NÃO ESPECIFICADOS	10,10	0,00	10,10	0,00
6889129	Outros custos e perdas extraordinários	10,10	0,00	10,10	0,00
68891291	Falhas Caixa Taxas Moderadoras	10,10	0,00	10,10	0,00
6889199	Outros custos e perdas operacionais	229 712,01	226 708,99	3 003,02	0,00
69	Gastos por juros e outros encargos	260 874,16	1 246,75	259 627,41	0,00
691	Juros e encargos suportados	260 874,16	1 246,75	259 627,41	0,00
6910	Juros e encargos correntes de dívida púb	260 874,16	1 246,75	259 627,41	0,00

Balancete Geral (Acumulado até Dezembro) - 2021

Valores em EUR

Lançamento: <TODOS>

Conta	Descrição	Mov. Débito	Mov. Crédito	Saldo Débito	Saldo Crédito
69101	Juros	260 874,16	1 246,75	259 627,41	0,00
691015	Juros fiscais	2 027,85	0,00	2 027,85	0,00
691017	Juros Mora	258 846,31	1 246,75	257 599,56	0,00
70	Impostos contribuições e taxas	2 467,10	117 135,19	0,00	114 668,09
704	Taxas multas e outras penalidades	2 467,10	117 135,19	0,00	114 668,09
7041	Taxas	2 467,10	116 849,17	0,00	114 382,07
704108	Taxas moderadoras	2 467,10	116 849,17	0,00	114 382,07
7041081	Consultas	30,00	30,00	0,00	0,00
7041082	Urgência/SAP	2 304,00	116 686,07	0,00	114 382,07
7041086	Meios complementares diagnóst e terapêut	131,10	131,10	0,00	0,00
7041089	Outros	2,00	2,00	0,00	0,00
7044	Multas e outras penalidades	0,00	286,02	0,00	286,02
70441	Juros de mora	0,00	286,02	0,00	286,02
72	Prestações de serviços e concessões	148 166,23	680 544,76	0,00	532 378,53
7201	Serviços específicos do setor da saúde	148 166,23	680 544,76	0,00	532 378,53
72011	OUTRAS ENTIDADES RESPONSÁVEIS	130 221,23	662 599,76	0,00	532 378,53
720111	Internamento	2 813,98	2 813,98	0,00	0,00
720112	Consulta	1 468,10	18 397,48	0,00	16 929,38
720113	URGÊNCIA/SAP	15 186,35	171 576,74	0,00	156 390,39
7201131	Urgência	15 186,35	171 576,74	0,00	156 390,39
720116	MEIOS COMPLEMENTARES DIAGN E TERAPÊUT	7 273,44	91 645,41	0,00	84 371,97
7201161	DE DIAGNÓSTICO	3 670,04	51 643,82	0,00	47 973,78
72011611	Patologia clínica	1 751,26	23 935,48	0,00	22 184,22
72011612	Anatomia patológica	36,12	4 037,26	0,00	4 001,14
72011613	Imagiologia	1 624,36	21 085,18	0,00	19 460,82
72011614	Cardiologia	98,70	1 667,60	0,00	1 568,90
72011619	Outros	159,60	918,30	0,00	758,70
7201162	DE TERAPÊUTICA	3 603,40	39 975,80	0,00	36 372,40
72011622	Medicina física e de reabilitação	3 603,40	39 975,80	0,00	36 372,40
7201164	Produtos fornecidos por farmácias	0,00	25,79	0,00	25,79
720118	OUTRAS PRESTAÇÕES SERVIÇOS SAÚDE	102 061,56	340 708,55	0,00	238 646,99
7201182	GDH DO AMBULATÓRIO	102 061,56	340 708,55	0,00	238 646,99
72011821	GDH Cirurgicos	30 794,22	135 012,34	0,00	104 218,12
72011822	GDH Médicos	71 267,34	205 696,21	0,00	134 428,87
720119	OUTRAS PRESTAÇÕES DE SERVIÇOS	1 417,80	37 457,60	0,00	36 039,80
7201199	Outras	1 417,80	37 457,60	0,00	36 039,80
72019	OUTRAS PRESTAÇÕES DE SERVIÇOS	17 945,00	17 945,00	0,00	0,00
720199	Outras (ELIMINAR)	17 945,00	17 945,00	0,00	0,00
75	Transferências e subsídios correntes obt	1 845 951,17	88 896 044,70	0,00	87 050 093,53
751	Transferências correntes	1 825 250,00	88 326 578,99	0,00	86 501 328,99
7511	Transferências - ORAA	1 825 250,00	87 473 561,00	0,00	85 648 311,00
7512	Transferências correntes obtidas	0,00	853 017,99	0,00	853 017,99
75129	Outras transferências correntes obtidas	0,00	853 017,99	0,00	853 017,99
751292	Outras Transf obtidas de Outras Entidade	0,00	7 582,03	0,00	7 582,03
751299	Outras transferências correntes obtidas	0,00	845 435,96	0,00	845 435,96
752	Subsídios correntes	20 701,17	569 465,71	0,00	548 764,54
7522	Subsídio à produção	20 701,17	569 465,71	0,00	548 764,54
75221	Subs correntes obtidos-De O.Entes Públic	20 701,17	569 465,71	0,00	548 764,54
752211	Subsídio social de mobilidade	20 701,17	560 465,71	0,00	539 764,54
752212	Fundo Regional do Emprego (PIIE)	0,00	9 000,00	0,00	9 000,00
78	Outros rendimentos	720 460,95	2 743 396,49	0,00	2 022 935,54
781	Rendimentos suplementares	46,00	56 988,50	0,00	56 942,50
7819	Outros rendimentos suplementares	46,00	56 988,50	0,00	56 942,50
781911	Não Especif VA- Tx Normal Açores	46,00	54 122,00	0,00	54 076,00
781919	Não Especif VA- Outros	0,00	2 866,50	0,00	2 866,50
783	Recuperação de contas a receber	0,00	127,98	0,00	127,98
784	Ganhos em inventários	697 800,36	2 069 552,92	0,00	1 371 752,56
7842	Sobras	0,00	64 223,34	0,00	64 223,34
7849	Outros ganhos	697 800,36	2 005 329,58	0,00	1 307 529,22
78491	Outros ganhos (Rappel)	697 800,36	1 635 533,26	0,00	937 732,90
78492	Cedência material COVID-19	0,00	369 796,32	0,00	369 796,32
787	Rendimentos em investimentos não finance	50,00	100,00	0,00	50,00
7871	Alienações	50,00	100,00	0,00	50,00

Balancete Geral (Acumulado até Dezembro) - 2021

Valores em EUR

Lançamento: <TODOS>

Conta	Descrição	Mov. Débito	Mov. Crédito	Saldo Débito	Saldo Crédito
78712	Ativos fixos tangíveis	50,00	100,00	0,00	50,00
788	Outros	22 564,59	616 627,09	0,00	594 062,50
7881	Correções relativas a períodos anteriores	0,00	72 645,67	0,00	72 645,67
78819	Outras	0,00	72 645,67	0,00	72 645,67
788191	Correções relativas a outros rendimentos	0,00	72 645,67	0,00	72 645,67
7881919	Correções relativas a outros rendimentos	0,00	72 645,67	0,00	72 645,67
7883	Imputação de subsídios e transferências	0,00	190 754,36	0,00	190 754,36
7884	Ganhos em outros instrumentos financeiros	0,00	348,25	0,00	348,25
78848	Outros Proveitos e Ganhos Financeiros	0,00	348,25	0,00	348,25
7886	Diferenças de câmbio favoráveis na ativi	0,00	0,04	0,00	0,04
7889	Outros não especificados	22 564,59	352 878,77	0,00	330 314,18
78891	Correntes	22 564,59	352 878,77	0,00	330 314,18
788913	DE VENCIMENTOS	3 953,73	209 913,99	0,00	205 960,26
788914	PRESC MEDICAM/CUIDAD FARMAC/DIABETES	3,55	15 377,75	0,00	15 374,20
7889144	FORNECIDOS P/FARMÁCIAS HOSPITALARES	3,55	15 341,75	0,00	15 338,20
7889149	Outros	0,00	36,00	0,00	36,00
788915	Comparticipação encargos com deslocação	0,00	90,70	0,00	90,70
788916	Sobras de Caixa	3,00	35,00	0,00	32,00
7889161	Sobras Caixa Taxas Moderadoras	3,00	35,00	0,00	32,00
788919	Outros	18 604,31	127 461,33	0,00	108 857,02
7889198	Descontos Obtidos - Acordos	0,00	36 388,84	0,00	36 388,84
7889199	Outros	18 604,31	91 072,49	0,00	72 468,18
81	Resultado Líquido do Período	33 222 312,62	33 013 342,15	208 970,47	0,00
812	Imposto sobre o rendimento do período	208 970,47	0,00	208 970,47	0,00
8121	Imposto estimado para o período	208 970,47	0,00	208 970,47	0,00
818	Resultado líquido	33 013 342,15	33 013 342,15	0,00	0,00
Soma Líquida		1 687 212 002,94	1 687 212 002,94	166 519 764,34	166 519 764,34
			Soma Saldos	884 747 293,58	884 747 293,58

Balancete Razão (Acumulado até Apuramento) - 2021

Valores em EUR

Lançamento: <TODOS>

Conta	Descrição	Mov. Débito	Mov. Crédito	Saldo Débito	Saldo Crédito
01	Receita do período corrente	567 398 634,36	565 086 554,32	2 312 080,04	0,00
02	Despesas do período corrente	1 384 055 041,16	1 416 145 966,26	0,00	32 090 925,10
07	Operações de Tesouraria	39 522 458,31	39 522 458,31	0,00	0,00
08	Encerramento contabilidade orçamental	214 401 293,30	184 622 448,24	29 778 845,06	0,00
11	Caixa	11 349 587,28	11 299 938,94	49 648,34	0,00
12	Depósitos à ordem	94 961 977,91	92 562 020,88	2 399 957,03	0,00
20	Devedores e credores por transferências e emprésti	88 315 436,71	88 203 803,20	111 633,51	0,00
21	Clientes contribuintes e utentes	4 947 812,16	3 428 436,77	1 519 375,39	0,00
22	Fornecedores	49 294 545,16	80 043 525,95	0,00	30 748 980,79
23	Pessoal	34 959 855,88	34 960 135,97	0,00	280,09
24	Estado e outros entes públicos	17 997 818,25	19 547 951,00	0,00	1 550 132,75
27	Outras contas a receber e a pagar	11 927 533,39	20 557 774,80	0,00	8 630 241,41
28	Diferimentos	2 217 854,77	2 176 908,59	40 946,18	0,00
31	Compras	21 766 111,88	21 766 111,88	0,00	0,00
33	Matérias-primas subsidiárias e de consumo	25 192 677,70	21 803 042,08	3 389 635,62	0,00
38	Reclassificação e regularização de inventários e a	68 708,12	68 708,12	0,00	0,00
41	Investimentos financeiros	205 845,54	908,73	204 936,81	0,00
43	Ativos fixos tangíveis	28 683 247,24	22 156 157,46	6 527 089,78	0,00
44	Ativos intangíveis	1 826 695,89	1 468 965,40	357 730,49	0,00
45	Investimentos em curso	367 061,45	0,00	367 061,45	0,00
51	Património/capital	0,00	33 732 525,50	0,00	33 732 525,50
55	Reservas	0,00	320,53	0,00	320,53
56	Resultados transitados	78 706 632,08	12 362 959,42	66 343 632,66	0,00
59	Outras variações no património líquido	291 623,82	2 428 831,40	0,00	2 137 207,58
61	Custo das mercadorias vendidas e das matérias cons	20 325 784,20	20 325 784,20	0,00	0,00
62	Fornecimentos e serviços externos	21 795 240,28	21 795 240,28	0,00	0,00
63	Gastos com o pessoal	49 774 358,41	49 774 358,41	0,00	0,00
64	Gastos de depreciação e de amortização	636 455,34	636 455,34	0,00	0,00
65	Perdas por imparidade	40 047,88	40 047,88	0,00	0,00
67	Provisões do período	8 834,00	8 834,00	0,00	0,00
68	Outros gastos	1 816 963,90	1 816 963,90	0,00	0,00
69	Gastos por juros e outros encargos	260 874,16	260 874,16	0,00	0,00
70	Impostos contribuições e taxas	117 135,19	117 135,19	0,00	0,00
72	Prestações de serviços e concessões	680 544,76	680 544,76	0,00	0,00
75	Transferências e subsídios correntes obtidos	88 896 044,70	88 896 044,70	0,00	0,00
78	Outros rendimentos	2 743 396,49	2 743 396,49	0,00	0,00
81	Resultado Líquido do Período	123 151 358,78	127 663 317,39	0,00	4 511 958,61
	Soma Líquida	2 988 705 490,45	2 988 705 490,45	113 402 572,36	113 402 572,36

Balancete Geral (Acumulado até Apuramento) - 2021

Valores em EUR

Lançamento: <TODOS>

Conta	Descrição	Mov. Débito	Mov. Crédito	Saldo Débito	Saldo Crédito
01	Receita do período corrente	567 398 634,36	565 086 554,32	2 312 080,04	0,00
011	Previsões iniciais	82 126 073,00	82 126 073,00	0,00	0,00
012	Previsões corrigidas	91 740 893,00	91 740 893,00	0,00	0,00
013	Alterações orçamentais	19 229 640,00	19 229 640,00	0,00	0,00
0133	Créditos especiais	19 229 640,00	19 229 640,00	0,00	0,00
01331	Créditos especiais em previsões corrigid	9 614 820,00	9 614 820,00	0,00	0,00
01332	Créditos especiais em previsões por liqu	9 614 820,00	9 614 820,00	0,00	0,00
014	Previsões por liquidar	94 508 611,20	94 508 611,20	0,00	0,00
015	Liquidações	187 942 275,72	185 630 195,68	2 312 080,04	0,00
0151	Liquidações transitadas	2 462 633,63	2 462 633,63	0,00	0,00
0152	Liquidações emitidas	91 569 449,46	91 569 449,46	0,00	0,00
0153	Liquidações recebidas	91 597 385,58	91 597 385,58	0,00	0,00
0154	Liquidações a transitar	2 312 807,05	727,01	2 312 080,04	0,00
016	Liquidações anuladas	253 542,86	253 542,86	0,00	0,00
0161	Liquidações transitadas anuladas	8 821,12	8 821,12	0,00	0,00
0162	Liquidações emitidas anuladas	117 950,31	117 950,31	0,00	0,00
0163	Liquidações por liquidar anuladas	126 771,43	126 771,43	0,00	0,00
017	Recebimentos	91 597 391,78	91 597 391,78	0,00	0,00
0171	Recebimentos do período	90 965 384,56	90 965 384,56	0,00	0,00
0172	Recebimentos de períodos findos	632 007,22	632 007,22	0,00	0,00
018	Reembolsos e restituições	206,80	206,80	0,00	0,00
0181	Reembolsos e restituições emitidos	103,40	103,40	0,00	0,00
0182	Reembolsos e restituições pagos	103,40	103,40	0,00	0,00
02	Despesas do período corrente	1 384 055 041,16	1 416 145 966,26	0,00	32 090 925,10
021	Dotações iniciais	82 126 073,00	82 126 073,00	0,00	0,00
022	Dotações corrigidas	97 728 990,00	97 728 990,00	0,00	0,00
023	Modificações orçamentais	43 182 028,00	43 182 028,00	0,00	0,00
0231	Reforços	11 976 194,00	11 976 194,00	0,00	0,00
02311	Reforços em dotações corrigidas	5 988 097,00	5 988 097,00	0,00	0,00
02312	Reforços em dotações disponíveis	5 988 097,00	5 988 097,00	0,00	0,00
0232	Anulações	11 976 194,00	11 976 194,00	0,00	0,00
02321	Anulações em dotações corrigidas	5 988 097,00	5 988 097,00	0,00	0,00
02322	Anulações em dotações disponíveis	5 988 097,00	5 988 097,00	0,00	0,00
0233	Créditos Especiais	19 229 640,00	19 229 640,00	0,00	0,00
02331	Créditos Especiais em dotações corrigida	9 614 820,00	9 614 820,00	0,00	0,00
02332	Créditos especiais em dotações disponive	9 614 820,00	9 614 820,00	0,00	0,00
024	Dotações disponíveis	134 914 676,47	134 914 676,47	0,00	0,00
025	Cabimentos	257 367 876,14	257 367 876,14	0,00	0,00
0251	Cabimentos registados	128 683 938,07	128 683 938,07	0,00	0,00
0252	Cabimentos com compromisso	128 683 938,07	128 683 938,07	0,00	0,00
026	Compromissos	374 549 644,18	374 549 644,18	0,00	0,00
0261	Compromissos assumidos	128 683 938,07	128 683 938,07	0,00	0,00
0262	Compromissos com obrigação	123 775 534,04	123 775 534,04	0,00	0,00
0263	Compromissos a transitar	122 090 172,07	122 090 172,07	0,00	0,00
027	Obrigações	303 980 759,91	336 071 685,01	0,00	32 090 925,10
0271	Obrigações processadas	123 780 978,27	123 780 978,27	0,00	0,00
0272	Obrigações pagas	90 195 090,44	90 195 090,44	0,00	0,00
0273	Obrigações a transitar	90 004 691,20	122 095 616,30	0,00	32 090 925,10
028	Pagamentos	90 195 090,44	90 195 090,44	0,00	0,00
0281	Pagamentos do período	68 683 460,31	68 683 460,31	0,00	0,00
0282	Pagamentos de períodos findos	21 511 630,13	21 511 630,13	0,00	0,00
029	Reposições abatidas aos pagamentos	9 903,02	9 903,02	0,00	0,00
0291	RAP emitidas	4 951,51	4 951,51	0,00	0,00
0292	RAP recebidas	4 951,51	4 951,51	0,00	0,00
07	Operações de Tesouraria	39 522 458,31	39 522 458,31	0,00	0,00
071	Recebimentos por operações de tesouraria	10 586 352,32	9 728 724,69	857 627,63	0,00
0712	Cobrança de receita por conta de outrem	10 058 219,40	9 363 537,85	694 681,55	0,00
07121	Cobrança de receita fiscal	5 276 577,02	4 877 454,02	399 123,00	0,00
071213	Região Autónoma Açores	5 276 577,02	4 877 454,02	399 123,00	0,00
07122	Cobrança de receita não fiscal	4 781 642,38	4 486 083,83	295 558,55	0,00
0719	Outras receitas de operações de tesourar	528 132,92	365 186,84	162 946,08	0,00
07191	Outras receitas de operações de tesourar	367 417,86	365 186,84	2 231,02	0,00
07192	Assunção de dívida pela RAA	160 715,06	0,00	160 715,06	0,00

Balancete Geral (Acumulado até Apuramento) - 2021

Valores em EUR

Lançamento: <TODOS>

Conta	Descrição	Mov. Débito	Mov. Crédito	Saldo Débito	Saldo Crédito
072	Pagamentos por operações de tesouraria	9 603 690,65	9 603 690,65	0,00	0,00
0722	Entrega de receita por conta de outrem	9 363 537,85	9 363 537,85	0,00	0,00
07221	Entrega de receita Fiscal	4 877 454,02	4 877 454,02	0,00	0,00
072213	Região Autónoma Açores	4 877 454,02	4 877 454,02	0,00	0,00
07222	Entrega de receita não fiscal	4 486 083,83	4 486 083,83	0,00	0,00
0729	Outras despesas de operações de tesourar	240 152,80	240 152,80	0,00	0,00
07291	Outras despesas de operações de tesourar	240 152,80	240 152,80	0,00	0,00
079	Conta Refletida	19 332 415,34	20 190 042,97	0,00	857 627,63
0791	Recebimentos por operações de tesouraria	9 728 724,69	10 586 352,32	0,00	857 627,63
0792	Pagamentos por operações de tesouraria	9 603 690,65	9 603 690,65	0,00	0,00
08	Encerramento contabilidade orçamental	214 401 293,30	184 622 448,24	29 778 845,06	0,00
081	Encerramento do orçamento	122 810 068,59	94 623 201,27	28 186 867,32	0,00
082	Desempenho orçamental	91 591 224,71	89 999 246,97	1 591 977,74	0,00
11	Caixa	11 349 587,28	11 299 938,94	49 648,34	0,00
111	Caixa Central	11 135 872,57	11 117 469,12	18 403,45	0,00
1111	Caixa Central	646 506,74	628 303,29	18 203,45	0,00
1112	Caixa- Conta de passagem	10 434 839,24	10 434 839,24	0,00	0,00
1113	Caixa - Pontos cobrança avançados	54 526,59	54 326,59	200,00	0,00
118	Fundo fixo	213 714,71	182 469,82	31 244,89	0,00
11801	FM - SADEL	149 846,03	119 846,03	30 000,00	0,00
11802	FM - Participações	62 409,88	61 409,88	1 000,00	0,00
11803	FM - Aprovisionamento	1 213,91	1 213,91	0,00	0,00
11804	FM - Evacuações	244,89	0,00	244,89	0,00
12	Depósitos à ordem	94 961 977,91	92 562 020,88	2 399 957,03	0,00
122	Depósitos bancários à Ordem	94 961 977,91	92 562 020,88	2 399 957,03	0,00
12204	MILLENUM BCP	91 623 491,89	89 263 231,50	2 360 260,39	0,00
1220401	MBCP (45373374848)	91 623 491,89	89 263 231,50	2 360 260,39	0,00
12205	SANTANDER TOTTA	2 062 497,44	2 055 440,51	7 056,93	0,00
1220501	SanSantander Totta (0008.06931884020)	2 060 000,00	2 052 943,07	7 056,93	0,00
1220502	Santander Totta (0008.06930720020)	46,41	46,41	0,00	0,00
1220503	Santander Totta (0008.06931876020)	2 451,03	2 451,03	0,00	0,00
12206	B.E.S. CONTINENTE	48 411,07	48 411,07	0,00	0,00
1220601	BES (0008.0188.3190)	48 411,07	48 411,07	0,00	0,00
12207	CEMAH	1 227 577,51	1 194 937,80	32 639,71	0,00
1220701	CEMAH - Tesouraria (13596000054)	56 790,06	55 719,28	1 070,78	0,00
1220702	CEMAH (14081100061)	1 170 787,45	1 139 218,52	31 568,93	0,00
20	Devedores e credores por transferências	88 315 436,71	88 203 803,20	111 633,51	0,00
201	Devedores por transferências e subsídios	88 315 436,71	88 203 803,20	111 633,51	0,00
2011	Dev.p/atribuição subs.ao funcioname.c/c.	85 742 460,99	85 742 460,99	0,00	0,00
20119710221	Secretaria Regional da Saúde	85 725 878,96	85 725 878,96	0,00	0,00
20119860042	FUNDO REGIONAL DO EMPREGO	9 000,00	9 000,00	0,00	0,00
20119860400	UNIVERSIDADE NOVA DE LISBOA (CHRC)	7 582,03	7 582,03	0,00	0,00
2012	Dev.p/atribuição sub. ao investimen c/c	1 840 460,04	1 840 460,04	0,00	0,00
20129710221	Secretaria Regional da Saúde	1 840 460,04	1 840 460,04	0,00	0,00
2013	Devedores p/transf-particip comunitãc/c	212 502,97	100 869,46	111 633,51	0,00
20139860039	DIREÇÃO REG. PLANEAMENTO E FUNDOS ESTRUT	212 502,97	100 869,46	111 633,51	0,00
2014	Devedores p/outras transferências c/c	520 012,71	520 012,71	0,00	0,00
2014122	Devedores p/outras transferências c/c -	520 012,71	520 012,71	0,00	0,00
2014122986030	Administração Central - Reembolso Passag	520 012,71	520 012,71	0,00	0,00
21	Clientes contribuintes e utentes	4 947 812,16	3 428 436,77	1 519 375,39	0,00
211	Clientes c/c	3 924 412,93	2 377 679,92	1 546 733,01	0,00
2111	Realizável até 12 meses	3 924 412,93	2 377 679,92	1 546 733,01	0,00
21119710006	Guarda Nacional Republicana	301,14	122,07	179,07	0,00
21119710009	Bensaúde	18 143,27	18 143,27	0,00	0,00
21119710013	Fidelidade Mundial	124 988,45	84 085,86	40 902,59	0,00
21119710014	Oceânica	31 109,11	11 812,07	19 297,04	0,00
21119710015	DROT - Direção Regional do Orçamento e T	2 570,22	2 570,22	0,00	0,00
21119710019	MÚTUA DOS PESCADORES	8 905,05	8 552,34	352,71	0,00
21119710020	Regimento de Guarnição	7 690,03	116,07	7 573,96	0,00
21119710021	SAD-PSP	235,84	0,00	235,84	0,00
21119710022	SATA AIR AÇORES	112,07	112,07	0,00	0,00
21119710025	SERVIÇOS PRISIONAIS	807,10	541,46	265,64	0,00
21119710027	SECRETARIA REG. DA EDUCAÇÃO E FORMA	3 661,76	0,00	3 661,76	0,00

Balancete Geral (Acumulado até Apuramento) - 2021

Valores em EUR

Lançamento: <TODOS>

Conta	Descrição	Mov. Débito	Mov. Crédito	Saldo Débito	Saldo Crédito
21119710033	CENTRO DE ONCOLOGIA DOS AÇORES	93 019,65	32 269,62	60 750,03	0,00
21119710035	UNIDADE DE SAUDE DA ILHA DO CORVO	115,69	115,69	0,00	0,00
21119710037	UNIDADE DE SAÚDE DA ILHA GRACIOSA	30 414,17	25 633,55	4 780,62	0,00
21119710038	UNIDADE DE SAÚDE DA ILHA DO PICO	4 933,67	4 933,67	0,00	0,00
21119710039	UNIDADE DE SAÚDE DA ILHA DE S.JORGE	123 985,21	32 046,04	91 939,17	0,00
21119710041	UNIDADE DE SAUDE DA ILHA DAS FLORES	10 712,76	8 338,18	2 374,58	0,00
21119710042	PROTOCOLO AMERICANO	13 634,18	5 528,89	8 105,29	0,00
21119710043	UNIVERSIDADE DOS AÇORES	116,77	0,00	116,77	0,00
21119710044	UNIDADE DE SAUDE DA ILHA TERCEIRA	44 176,49	2 447,43	41 729,06	0,00
21119710046	HOSPITAL DA HORTA E.P.E.R.	65 813,50	10 536,68	55 276,82	0,00
21119710048	HOSPITAL DIVINO ESPÍRITO SANTO DE P	217 776,38	61 955,32	155 821,06	0,00
21119710052	Santa Casa da Misericórdia Vila de São S	6 291,90	5 803,00	488,90	0,00
21119710054	Direção Reg Transportes - Aerogare Civil	2 133,62	2 133,62	0,00	0,00
21119710057	ISSA INST SEGURANÇA SOCIAL AÇORES	158,90	158,90	0,00	0,00
21119710058	Direção Regional do Desporto	930,04	930,04	0,00	0,00
21119710059	THOMÉ DE CASTRO	7 334,96	7 334,96	0,00	0,00
21119710063	Sindicato dos Enfermeiros Portugues	30 884,65	19 989,40	10 895,25	0,00
21119710067	Rural Seguros	10 014,97	3 332,11	6 682,86	0,00
21119710069	Lusitania	49 259,60	34 183,77	15 075,83	0,00
21119710072	Allianz Portugal S.A.	17 247,54	16 668,19	579,35	0,00
21119710073	Victoria Seguros	112,07	112,07	0,00	0,00
21119710074	James Rawes Peritagens, Lda.	837,71	837,71	0,00	0,00
21119710076	Secretaria-Geral MDN - Dir Serv Comunica	112,07	112,07	0,00	0,00
21119710078	Ministério da Defesa Nacional - Marinha	117,07	0,00	117,07	0,00
21119710079	Zurich	59 208,90	46 600,58	12 608,32	0,00
21119710080	Chubb European Group Limited	3 802,11	3 643,84	158,27	0,00
21119710081	RBS Travel Medical Assistance	8 181,67	8 181,67	0,00	0,00
21119710083	Escola B S Tomás de Borba	429,61	429,61	0,00	0,00
21119710086	Sindicato Trab Função Publica Sul e	12 776,36	10 765,13	2 011,23	0,00
21119710088	Ocidental -Seguros Vida S.A.	2 084,30	1 506,25	578,05	0,00
21119710089	Bes Seguros	554,36	554,36	0,00	0,00
21119710096	ESCOLA FRANCISCO FERREIRA DRUMOND	228,14	0,00	228,14	0,00
21119710101	LABORATÓRIO REGIONAL DE VETERINÁRIA	226,27	0,00	226,27	0,00
21119710107	Direção Regional da Cultura	232,14	120,07	112,07	0,00
21119710110	Eurest- Portugal	32 874,60	26 367,00	6 507,60	0,00
21119710114	Quadrantes Açores II	14 040,00	14 040,00	0,00	0,00
21119710119	ISOPOR-AZORES LDA	21 120,00	19 960,00	1 160,00	0,00
21119710131	Barbara Pereira Rosa	421,20	421,20	0,00	0,00
21119710132	Emanuel Lobão Santos	421,20	421,20	0,00	0,00
21119710136	Centro Hospitalar do Oeste	172,16	172,16	0,00	0,00
21119710138	Dagoberto Machado, Lda.	1 809,95	1 809,95	0,00	0,00
21119710139	João Paulo Amaral Tavares Silva	1 734,77	1 734,77	0,00	0,00
21119710140	Manuel António Rodrigues Almeida	236,24	236,24	0,00	0,00
21119710141	Ferroglobal - Construções, Lda.	112,07	112,07	0,00	0,00
21119710147	Associação Desp Recr e Cultural da Casa	275,07	275,07	0,00	0,00
21119710149	Junta de Freguesia da Serreta	2 258,40	2 258,40	0,00	0,00
21119710150	SMAH - Serviços Municipalizados Angra do	112,07	112,07	0,00	0,00
21119710153	Bee-Clean Açores, Lda.	239,84	239,84	0,00	0,00
21119710154	Paulo Aguiar, Unipessoal, Lda.	1 323,02	1 323,02	0,00	0,00
21119710155	Sport Clube - Os Leões	648,05	112,07	535,98	0,00
21119710156	J. F. Borges, Lda.	1 853,84	1 853,84	0,00	0,00
21119710157	Jorge F. Nunes - Alumínios, Unipessoal,	112,07	112,07	0,00	0,00
21119710159	Escola Sec Padre Jerónimo Emiliano	1 961,40	1 849,33	112,07	0,00
21119710160	Escola Básica Integrada de Angra do	494,48	365,71	128,77	0,00
21119710162	Patricia Galo Mendes	421,20	421,20	0,00	0,00
21119710163	Vanessa Ventura Vieira	177,00	177,00	0,00	0,00
21119710164	Marco Antonio Aguiar Ramalho	421,20	421,20	0,00	0,00
21119710165	Jose Domingos Brasil Toste	421,20	421,20	0,00	0,00
21119710166	Jose Manuel Silveira Rosa	350,40	350,40	0,00	0,00
21119710167	Futebol Clube Calheta	151,77	151,77	0,00	0,00
21119710168	Sport Clube Vilanovense	228,14	228,14	0,00	0,00
21119710169	Tamara Muntean	139,77	139,77	0,00	0,00
21119710172	Desafios Nomadas, Lda	112,07	112,07	0,00	0,00

Balancete Geral (Acumulado até Apuramento) - 2021

Valores em EUR

Lançamento: <TODOS>

Conta	Descrição	Mov. Débito	Mov. Crédito	Saldo Débito	Saldo Crédito
21119710173	Randstad	134,57	134,57	0,00	0,00
21119710174	Francisco Luís das Neves Leal	892,35	892,35	0,00	0,00
21119710175	Diogo Cota de Almeida Lopes Cancela	644,37	644,37	0,00	0,00
21119710177	Sérgio Gabriel Azevedo Costa	123,77	123,77	0,00	0,00
21119710181	Francisco Manuel Garcia Charamba	112,07	112,07	0,00	0,00
21119710185	Serviço de Desporto da Terceira	116,07	116,07	0,00	0,00
21119710189	Gerardo Louro Rosa	1,70	1,70	0,00	0,00
21119710190	Contencioso	39 838,36	31 517,68	8 320,68	0,00
21119710191	OGUEATITA, Unipessoal, Lda.	112,07	112,07	0,00	0,00
21119710192	Centro Infantil de A. H. - Colégio "O Ba	379,50	379,50	0,00	0,00
21119710196	Euro Insurance Dac	114,07	114,07	0,00	0,00
21119710198	Tribunal Judicial Angra do Heroísmo	224,14	224,14	0,00	0,00
21119710199	Instituto Medicina Legal de Coimbra	25 911,37	22 432,79	3 478,58	0,00
21119710203	Europeu	321 310,48	1 524,44	319 786,04	0,00
21119710205	Mapfre Seg Gerais	458,48	458,48	0,00	0,00
21119710213	Instituto Gestão Financeira Equip Justiça	42 295,50	28 464,30	13 831,20	0,00
21119710214	Clinica Médica da Praia da Vitoria	25 411,20	25 411,20	0,00	0,00
21119710218	USISM - Unidade de Saúde de Ilha de São	11 882,80	0,00	11 882,80	0,00
21119710221	Secretaria Regional da Saúde	1 910,76	1 134,32	776,44	0,00
21119710225	DRS - Direção Regional da Saúde	211,64	0,00	211,64	0,00
21119710227	AIG	3 608,37	668,16	2 940,21	0,00
21119710230	Artifel, Soc de Electromecanica, SA	402,30	402,30	0,00	0,00
21119710241	FCP - Futebol Clube do Porto	116,07	116,07	0,00	0,00
21119710243	Vitor Manuel Nunes Dias	421,20	421,20	0,00	0,00
21119710245	Rui Borges Bettencourt	456,60	421,80	34,80	0,00
21119710246	Paulo Miguel Dinis Avila	421,20	421,20	0,00	0,00
21119710248	Olga maria Martins Freitas	421,20	421,20	0,00	0,00
21119710249	Rita Vitorino Costa Vasconcelos Ponte	421,20	421,20	0,00	0,00
21119710254	Bruno Ferreira	633,60	633,60	0,00	0,00
21119710255	Maria Toste	456,60	456,60	0,00	0,00
21119710256	Maria Lourdes Dias	421,20	421,20	0,00	0,00
21119710259	Ana Ribeiro	421,20	421,20	0,00	0,00
21119710261	Maria Leonor Bett	492,00	422,40	69,60	0,00
21119710264	Marco Henriques Paulos Almeida	421,20	421,20	0,00	0,00
21119710266	Maria Cesaltina Afonso Moniz da Costa La	456,60	421,80	34,80	0,00
21119710267	Boavista C. Ribeirinha	154,17	154,17	0,00	0,00
21119710270	SERVIÇOS FLORESTAIS DA TERCEIRA	2 824,37	2 477,32	347,05	0,00
21119710276	Lúcia de Fátima Fraga Martins Crisóstomo	421,20	421,20	0,00	0,00
21119710280	SPORT CLUBE LUSITANIA	3 203,22	2 397,23	805,99	0,00
21119710286	ANGRA VOLEI CLUBE	116,07	116,07	0,00	0,00
21119710292	DIREÇÃO REGIONAL DO DESPORTO	7 634,13	7 634,13	0,00	0,00
21119710294	BASE AÉREA NR 4 - SECRETÁRIA GERAL	112,07	112,07	0,00	0,00
21119710302	Fundo de Garantia Automóvel	1 793,00	1 628,93	164,07	0,00
21119710303	Grupo de Forcados da Tertúlia Tauromáqui	123,07	123,07	0,00	0,00
21119710304	DIREÇÃO GERAL REINserção e SERVIÇOS PRIS	3 741,29	230,14	3 511,15	0,00
21119710306	Lisandra Fatima Azevedo Martins	315,00	175,80	139,20	0,00
21119710307	Marco Bruno Alves Santos Pedroso Bett	20,00	20,00	0,00	0,00
21119710318	Grupo Desportivo Gonçalo Velho	120,07	120,07	0,00	0,00
21119710337	Casa do Povo de Santa Bárbara	688,87	0,00	688,87	0,00
21119710344	Resiaçores - Gestão de Resíduos dos Açor	238,14	238,14	0,00	0,00
21119710345	AGEAS PORTUGAL	1 326,20	0,00	1 326,20	0,00
21119710351	Direcção de Serviços de Veterinária	467,68	467,68	0,00	0,00
21119710354	Centro Cultural e Recreativo Nª Sr.ª d	112,07	112,07	0,00	0,00
21119710364	Associação Desportiva e Cultural da Lade	112,07	112,07	0,00	0,00
21119710373	Juventude Desportiva Lajense	1 737,65	1 237,38	500,27	0,00
21119710374	Caravela-Seguros	4 139,31	4 139,31	0,00	0,00
21119710376	Mendonça Cunha Med.Seg. Unip. Lda	376,64	233,57	143,07	0,00
21119710377	Clube Juvenil Boa Viagem	1 058,90	785,76	273,14	0,00
21119710378	Seguradoras Unidas	164 934,39	148 206,01	16 728,38	0,00
21119710382	Sport Clube Angréense	189,87	154,87	35,00	0,00
21119710383	J. Aurora Equipamentos Industriais Lda.	112,07	112,07	0,00	0,00
21119710395	Casa do Povo do Porto Judeu	1 821,66	1 821,66	0,00	0,00
21119710400	Clube Desportivo Centro Comunitário do P	1 052,33	1 052,33	0,00	0,00

Balancete Geral (Acumulado até Apuramento) - 2021

Valores em EUR

Lançamento: <TODOS>

Conta	Descrição	Mov. Débito	Mov. Crédito	Saldo Débito	Saldo Crédito
21119710410	Tutti Food Unipessoal Lda	10 058,02	5 029,06	5 028,96	0,00
21119710411	Grupo de Forcados Amadores do Ramo Grand	351,53	351,53	0,00	0,00
21119710439	Grupo Desportivo Os Minhocas	216,91	216,91	0,00	0,00
21119710444	Colégio O Girassol	112,07	0,00	112,07	0,00
21119710454	Fundação Ensino Profissional da Praia da	672,18	633,18	39,00	0,00
21119710455	Transjet - Construções e Transportes, Ld	680,12	680,12	0,00	0,00
21119710459	Associação de Futebol de Angra do Herois	239,74	115,77	123,97	0,00
21119710472	Sport Club Barreiro	429,21	429,21	0,00	0,00
21119710478	Sport Clube Barbarense	462,81	462,81	0,00	0,00
21119710491	Emater - Empresa Abastecedora de Mercear	128,27	0,00	128,27	0,00
21119710499	Casa do Povo de São Sebastião	120,27	120,27	0,00	0,00
21119710504	IPMA - Instituto Português do Mar e da A	112,07	0,00	112,07	0,00
21119710506	Miguel Moniz Construções, Unipessoal	116,07	116,07	0,00	0,00
21119710512	Secretaria Regional Transportes e Obras	994,58	875,51	119,07	0,00
21119710521	Starstone	6 141,01	4 063,36	2 077,65	0,00
21119710525	Inter Partner Assist Prest Serv Assist	644,37	644,37	0,00	0,00
21119710530	GRUPO DESPORTIVO FONTINHAS	240,64	240,64	0,00	0,00
21119710531	CONSTRUÇÕES MATOS	121,07	0,00	121,07	0,00
21119710534	Casa do Povo de São Brás	114,07	114,07	0,00	0,00
21119710541	Direção Regional do Ambiente - Serviço d	3 000,32	3 000,32	0,00	0,00
21119710542	Escola Básica Integrada da Praia da Vitó	235,14	235,14	0,00	0,00
21119710549	CCTC - Centro Comunitário da Terra - Chã	4 780,60	0,00	4 780,60	0,00
21119710550	Liberty Seguros, Compa la de Seguros Y R	8 822,61	8 082,83	739,78	0,00
21119710557	UNA Seguros	1 886,79	1 886,79	0,00	0,00
21119710563	Assist-Card - Smalline Corp, S.A.	928,62	0,00	928,62	0,00
21119710566	MARIA CONCEICAO ORMONDE BORGES PIRES	33,73	33,73	0,00	0,00
21119710567	Azevedo & Linhares, Unipessoal, Lda.	112,07	112,07	0,00	0,00
21119710568	Rúben Meneses - Construções	224,14	224,14	0,00	0,00
21119710569	Aresta Formosa Unipessoal, Lda.	115,57	115,57	0,00	0,00
21119710570	Futebol Clube Urzelinense	1 511,50	1 511,50	0,00	0,00
21119710571	Graça Maria de Melo Pato Trindade	1,98	1,98	0,00	0,00
21119710572	Clube Desportivo S.R.S.P.	116,07	116,07	0,00	0,00
21119710573	Funerária Meneses & Meneses, Lda	118,07	118,07	0,00	0,00
21119710574	Vidros Terceira-Comércio e Transf. de Vi	112,07	112,07	0,00	0,00
21119710575	F. Coderniz	119,77	119,77	0,00	0,00
21119710576	Junta de Freguesia do Porto Martins	151,44	151,44	0,00	0,00
21119710577	Way 2 Azores, Unipessoal, Lda.	3 114,55	0,00	3 114,55	0,00
21119710578	Francelina Mª Marques Alves Silva Peixot	139,20	139,20	0,00	0,00
21119710579	Hermano Melo Vieira	53,48	53,48	0,00	0,00
21119710580	Carlos Alberto Mendes Palha	214,44	214,44	0,00	0,00
21119710581	Carlindo Morais, Lda - Ginásio BodyStati	124,57	0,00	124,57	0,00
21119710582	Hugo Miguel Medeiros Valente	112,07	112,07	0,00	0,00
21119710583	Moagem Terceirense, Lda.	112,07	112,07	0,00	0,00
21119710584	HUGO MIRANDA JESUS	2,00	2,00	0,00	0,00
21119710585	MARIA CLARA MENESES PEREIRA	7,10	7,10	0,00	0,00
21119710586	António Manuel Fonseca	12 632,69	0,00	12 632,69	0,00
21119710587	Associação de Todo o Terreno da Ilha Ter	124,57	124,57	0,00	0,00
21119710588	Centro Comunitário da Vila de São Sebast	120,27	0,00	120,27	0,00
21119710589	Direcção Nacional da PSP	598,21	192,05	406,16	0,00
21119710590	Angelo Amaral, Lda.	232,14	120,07	112,07	0,00
21119710591	VERGILIO ALBERTO BASTOS SCHNEIDER GUIMAR	417,60	0,00	417,60	0,00
21119710592	Universidade de Las Palmas de Gran Canar	2,32	1,16	1,16	0,00
21119710593	PAULO RUI COUTO MONIZ GARRÃO	50,00	50,00	0,00	0,00
21119710594	Jacome Ornelas Bruges Armas	50,00	0,00	50,00	0,00
21119710988	Antonio Eduardo Aguiar Sousa	796,73	796,73	0,00	0,00
21119710989	Maria Carmelo Ferreira Corvelo Toste	15,20	15,20	0,00	0,00
21119710999	Cientes Diversos	46 509,30	36 224,60	10 284,70	0,00
21119820078	CARLOS VASCONCELOS LDA	480 356,25	480 356,25	0,00	0,00
21119820128	MEDIFARMA	5 259,09	5 259,09	0,00	0,00
21119820131	EDA LDA. (DIREC. FINANCEIRA)	187,88	0,00	187,88	0,00
21119820133	AstraZeneca Produtos Farmaceuticos	26 036,21	10 571,31	15 464,90	0,00
21119820230	NOVO-NORDISK - comercio de Prod. Farm.,	12 163,97	12 163,97	0,00	0,00
21119820249	SANOFI-AVENTIS	116,00	0,00	116,00	0,00

Balancete Geral (Acumulado até Apuramento) - 2021

Valores em EUR

Lançamento: <TODOS>

Conta	Descrição	Mov. Débito	Mov. Crédito	Saldo Débito	Saldo Crédito
21119820404	MERCK SHARP & DHOME LDA	72 304,24	23 324,08	48 980,16	0,00
21119820415	Nanques	220 505,27	219 196,09	1 309,18	0,00
21119820428	Oliveira Leitão & Pena S.A.	331 352,46	323 915,26	7 437,20	0,00
21119820469	QUILABAN, LDA	4 552,46	4 552,46	0,00	0,00
21119820565	UNILFARMA LDA	8 229,84	0,00	8 229,84	0,00
21119820576	Leica Microsistemas, Lda	583,16	0,00	583,16	0,00
21119820642	A.MENARINI DIAGNOSTICS LDA	4 993,62	4 993,62	0,00	0,00
21119820773	ALLIANCE HEALTHCARE AÇORES S.S. (PROCONF	3 835,51	3 835,51	0,00	0,00
21119820836	SANDOZ FARMACEUTICA, LDA (NOVARTIS)	67,86	0,00	67,86	0,00
21119820847	EQUIPRAIA - COMERCIO DE EQUIP. E RE	17,46	0,00	17,46	0,00
21119820852	SECR.REG.SAÚDE E SEG.SOC.-SADD	19 486,29	19 486,29	0,00	0,00
21119820853	REEMBOLSOS- ESTADIAS	90,73	90,73	0,00	0,00
21119820903	Merck S. A.	29 892,11	19 470,05	10 422,06	0,00
21119821032	FERRING PORTUGUESA LDA	143,10	143,10	0,00	0,00
21119821068	GILEAD SCIENCE LDA	4 927,91	1 382,47	3 545,44	0,00
21119821073	LUIS PEIXOTO LDA	20 862,97	17 733,11	3 129,86	0,00
21119821096	Laboratório Brum e Freitas	2 106,00	2 106,00	0,00	0,00
21119821163	Ipsen	9 487,25	588,05	8 899,20	0,00
21119821197	Laboratórios Farmacêuticos Rovi, SA	78,69	78,69	0,00	0,00
21119821227	VWR INTERNATIONAL, LDA	4,92	0,00	4,92	0,00
21119821239	ASTELLAS FARMA LDA	152 626,66	106 248,59	46 378,07	0,00
21119821271	TERMO FISHER DIAGNOSTICS,SOCIEDADE UNIPE	246,04	0,00	246,04	0,00
21119821272	Terceira Farma	7,78	7,78	0,00	0,00
21119821323	Zmwira, Lda	153,45	153,45	0,00	0,00
21119821543	TAKEDA FARMACEUTICOS PORTUGAL	58 076,59	0,00	58 076,59	0,00
21119821656	SHIRE PHARMACEUTICALS PORTUGAL, LDA	3 593,34	3 593,34	0,00	0,00
21119821687	Força Aérea Portuguesa	322 945,25	0,00	322 945,25	0,00
21119821698	Abreu - Carga e Transitarios, Lda	5 850,00	5 850,00	0,00	0,00
21119821791	ACCORD HEALTHCARE(COMBINO)	232,14	232,14	0,00	0,00
21119821986	PHISIOCAT	4 794,40	4 794,40	0,00	0,00
21119822123	MUC - Material de Utilidade Clinica Lda	79,00	79,00	0,00	0,00
21119822203	MBA Marketing	0,20	0,20	0,00	0,00
21119822273	Abbvie, Lda	8 013,60	8 013,60	0,00	0,00
21119822283	TopAtlântico	20,98	20,98	0,00	0,00
21119822370	Alexion Pharma Spain S.L.- Sucursal Port	31 519,82	0,00	31 519,82	0,00
21119822456	Top Atlantico DMC- Viagens e Turismo (AÇ	1 377,64	1 377,64	0,00	0,00
21119822461	Bonecare - Prod. Médico-Cirurgicos, Lda	189,64	189,64	0,00	0,00
21119822571	OrganonPortugal, Lda	23,04	23,04	0,00	0,00
21119828054	SPECULUM (Banco Comercial Português)	2,45	2,45	0,00	0,00
21119828071	Gilead Sciences Lda.(Banco Santander Tot	34 322,16	34 322,16	0,00	0,00
21119828080	Celgene (Banca Farmactoring)	49 639,33	49 639,33	0,00	0,00
21119860004	Segurança Social - IGSS Açores	908,73	908,73	0,00	0,00
21119860039	DIREÇÃO REG. PLANEAMENTO E FUNDOS E	100 869,46	100 869,46	0,00	0,00
214	Utentes	116 276,08	111 863,88	4 412,20	0,00
2141	Taxas	116 276,08	111 863,88	4 412,20	0,00
21411	Realizável até 12 meses	116 276,08	111 863,88	4 412,20	0,00
214119710999	Clientes Diversos	116 276,08	111 863,88	4 412,20	0,00
215	Clientes contribuintes e utentes de cobr	897 647,83	136 857,97	760 789,86	0,00
2151	Clientes	897 647,83	136 857,97	760 789,86	0,00
21519710013	Companhia Seguros Fidelidade Mundial	29 466,96	16 566,19	12 900,77	0,00
21519710016	Companhia Seguros Tranquilidade	262,54	0,00	262,54	0,00
21519710022	SATA AIR AÇORES	112,07	0,00	112,07	0,00
21519710032	STª CASA DA MISERICÓRDIA DE ANGRA DO HER	461,12	0,00	461,12	0,00
21519710042	PROTOCOLO AMERICANO	313,26	313,26	0,00	0,00
21519710063	Sindicato dos Enfermeiros Portugues	70 184,78	22 173,64	48 011,14	0,00
21519710067	Rural Seguros	8 962,44	6 521,33	2 441,11	0,00
21519710069	Lusitania - Companhia Seguros	679,35	347,71	331,64	0,00
21519710072	ALLIANZ PORTUGAL S.A.	7 240,39	3 966,96	3 273,43	0,00
21519710079	ZURICH LIFE INSURANCE COMPANY	16 397,69	15 046,36	1 351,33	0,00
21519710080	Chubb European Group Limited	332,24	0,00	332,24	0,00
21519710086	Sindicato Trab Função Publica Sul e Açor	1 074,81	1 074,81	0,00	0,00
21519710088	Ocidental -Seguros Vida S.A.	570,35	338,21	232,14	0,00
21519710100	Juventude Desportiva Lajense	120,07	0,00	120,07	0,00

Balancete Geral (Acumulado até Apuramento) - 2021

Valores em EUR

Lançamento: <TODOS>

Conta	Descrição	Mov. Débito	Mov. Crédito	Saldo Débito	Saldo Crédito
21519710110	Eurest	114,07	0,00	114,07	0,00
21519710135	Rabiscos Catitos, Lda.	120,37	0,00	120,37	0,00
21519710138	Dagoberto Machado, Lda.	1 809,95	0,00	1 809,95	0,00
21519710139	João Paulo Amaral Tavares Silva	1 734,77	0,00	1 734,77	0,00
21519710140	Manuel António Rodrigues Almeida	236,24	0,00	236,24	0,00
21519710141	Ferroglobal - Construções, Lda.	112,07	0,00	112,07	0,00
21519710149	Junta de Freguesia da Serreta	7 791,76	0,00	7 791,76	0,00
21519710150	SMAH - Serviços Municipalizados Angra do	344,21	112,07	232,14	0,00
21519710153	Bee-Clean Açores, Lda.	239,84	0,00	239,84	0,00
21519710154	Paulo Aguiar, Unipessoal, Lda.	1 323,02	0,00	1 323,02	0,00
21519710155	Sport Clube - Os Leões	112,07	0,00	112,07	0,00
21519710157	Jorge F. Nunes - Aluminios, Unipessoal,	112,07	0,00	112,07	0,00
21519710173	Randstad	134,57	0,00	134,57	0,00
21519710174	Francisco Luis das Neves Leal	892,35	0,00	892,35	0,00
21519710175	Diogo Cota de Almeida Lopes Cancela	644,37	0,00	644,37	0,00
21519710177	Sérgio Gabriel Azevedo Costa	123,77	0,00	123,77	0,00
21519710181	Francisco Manuel Garcia Charamba	112,07	0,00	112,07	0,00
21519710182	Manuel Evangelho da Silva Rosa	224,14	0,00	224,14	0,00
21519710190	Contencioso	138 478,27	1 079,56	137 398,71	0,00
21519710196	Euro Insurance Dac	114,07	114,07	0,00	0,00
21519710203	Doentes União Europeia	816,36	816,36	0,00	0,00
21519710230	Artifel, Soc de Electromecanica, SA	402,30	402,30	0,00	0,00
21519710234	Club de de Judo de São Carlos	116,07	116,07	0,00	0,00
21519710235	Auto Tiago Inácio	112,07	0,00	112,07	0,00
21519710241	FCP - Futebol Clube do Porto	128,07	128,07	0,00	0,00
21519710250	Europe Assistance	141,87	0,00	141,87	0,00
21519710251	Laboratório Anatomia Patológica	6 518,28	0,00	6 518,28	0,00
21519710254	Bruno Ferreira	70,80	70,80	0,00	0,00
21519710271	ASSOCIAÇÃO AMIGOS ANGRA BASKET	1 170,76	0,00	1 170,76	0,00
21519710274	TERCEIRA BASKET CLUB	1 603,90	0,00	1 603,90	0,00
21519710275	MARCO SILVA UNIPessoal LDA	567,85	0,00	567,85	0,00
21519710280	SPORT CLUBE LUSITANIA	7 157,30	0,00	7 157,30	0,00
21519710294	BASE AÉREA NR 4 - SECRETÁRIA GERAL	224,14	112,07	112,07	0,00
21519710297	Núcleo Sportinguista da Ilha Terceira (N	122,07	0,00	122,07	0,00
21519710301	SPORT CLUBE PRAIENSE	553,81	0,00	553,81	0,00
21519710302	Fundo de Garantia Automóvel	1 303,97	0,00	1 303,97	0,00
21519710315	SPORT CLUBE PRAIENSE, Futebol, SAD	256,12	0,00	256,12	0,00
21519710324	Assistência a Aeronaves e Catering	109,50	109,50	0,00	0,00
21519710326	Construções Meneses & Mcfadden, Lda.	112,07	0,00	112,07	0,00
21519710342	Maritimo Sport Club	123,78	0,00	123,78	0,00
21519710345	AGEAS Portugal	242,64	242,64	0,00	0,00
21519710355	Grupo Desportivo Escolar do Topo - EBI V	118,07	0,00	118,07	0,00
21519710363	Paulo Jorge Linhares Oliveira	461,98	0,00	461,98	0,00
21519710364	Associação Desportiva e Cultural da Lade	10 125,06	0,00	10 125,06	0,00
21519710367	Angotur - Empreendimentos Turísticos, Ld	112,07	0,00	112,07	0,00
21519710372	Clube Desportivo de Rabo de Peixe	123,91	0,00	123,91	0,00
21519710373	Juventude Desportiva Lajense	630,31	555,21	75,10	0,00
21519710375	Associação de Judo da Ilha Terceira	360,71	0,00	360,71	0,00
21519710376	Mendonça Cunha Med.Seg. Unip. Lda	233,57	0,00	233,57	0,00
21519710377	Clube Juvenil Boa Viagem	785,76	0,00	785,76	0,00
21519710378	Seguradoras Unidas, SA	163 567,41	28 926,87	134 640,54	0,00
21519710381	Soterlac - Soc. Terceirense de Lacticini	1 257,97	0,00	1 257,97	0,00
21519710393	Futebol Club Maritimo Velense	136,38	0,00	136,38	0,00
21519710402	Sempravañar, Lda.	224,14	112,07	112,07	0,00
21519710414	Dina de Fátima Rocha Lopes Soares	236,14	0,00	236,14	0,00
21519710417	Biscoitos Kickboxing Clube	116,07	0,00	116,07	0,00
21519710425	Grupo Desportivo Velense	118,91	0,00	118,91	0,00
21519710426	Atletico Clube dos Ginetes	112,07	0,00	112,07	0,00
21519710429	Globalmix	112,07	0,00	112,07	0,00
21519710432	Honorato Luís Carvalho Borges	5 313,18	0,00	5 313,18	0,00
21519710436	Estrivaçor Construções, Lda.	112,07	0,00	112,07	0,00
21519710438	Associação Salão Teatro Praelense, ASTP	236,14	0,00	236,14	0,00
21519710444	Colégio O Girassol	236,64	0,00	236,64	0,00

Balancete Geral (Acumulado até Apuramento) - 2021

Valores em EUR

Lançamento: <TODOS>

Conta	Descrição	Mov. Débito	Mov. Crédito	Saldo Débito	Saldo Crédito
21519710450	Rui Valdemar Martins Pimentel	165,47	0,00	165,47	0,00
21519710452	Inetese Açores - Instituto de Educ Técnico	342,21	0,00	342,21	0,00
21519710456	Prainha Futebol Clube	129,07	0,00	129,07	0,00
21519710460	Flexichallenge	112,07	0,00	112,07	0,00
21519710466	Centro Equestre O Ilhéu	4 320,24	1 782,29	2 537,95	0,00
21519710484	Paulo Faria	119,07	0,00	119,07	0,00
21519710488	Angrasol - Hotelaria Turismo Comércio, S	112,07	0,00	112,07	0,00
21519710493	Azores Touch	119,37	0,00	119,37	0,00
21519710496	C. A. Martins- Construção Civil Unipessoal	116,07	0,00	116,07	0,00
21519710503	Mónica Bugalho Vieira	116,07	0,00	116,07	0,00
21519710506	Miguel Moniz Construções, Unipessoal	340,21	0,00	340,21	0,00
21519710521	Starstone	3 367,34	3 367,34	0,00	0,00
21519710543	Generali - Companhia de Seguros, SA	448,28	448,28	0,00	0,00
21519710546	Manuel Gomes dos Reis	115,77	0,00	115,77	0,00
21519710547	Hélder J. M. Carreiro, Su Lda.	346,21	0,00	346,21	0,00
21519710550	Liberty Seguros, Compa la de Seguros Y R	1 338,32	658,95	679,37	0,00
21519710551	Panificadora Nossa Senhora dos Milagres,	115,57	0,00	115,57	0,00
21519710554	SINDICATO DEMOC ENFERMEIROS DE PORTUGAL	863,95	0,00	863,95	0,00
21519710568	Rúben Meneses - Construções	224,14	0,00	224,14	0,00
21519710569	Aresta Formosa Unipessoal, Lda.	115,57	0,00	115,57	0,00
21519710570	Futebol Clube Urzelinense	1 511,50	0,00	1 511,50	0,00
21519710573	Funerária Meneses & Meneses, Lda	118,07	0,00	118,07	0,00
21519710988	Antonio Eduardo Aguiar Sousa	120,57	0,00	120,57	0,00
21519710999	Clientes Diversos	385 434,14	31 354,98	354 079,16	0,00
218	Adiantamentos de clientes contribuintes	9 475,32	132 481,24	0,00	123 005,92
2181	Clientes	9 475,32	132 481,24	0,00	123 005,92
21819710013	Fidelidade Mundial	0,00	345,71	0,00	345,71
21819710048	HOSPITAL DIVINO ESPÍRITO SANTO DE PONTA	20,00	122 020,00	0,00	122 000,00
21819710079	Zurich	570,23	641,63	0,00	71,40
21819710114	Quadrantes Açores II	20,00	20,00	0,00	0,00
21819710156	J. F. Borges, Lda.	6,00	6,00	0,00	0,00
21819710199	Instituto Medicina Legal	2 796,28	2 796,28	0,00	0,00
21819710213	Instituto Gestão Financeira Equip Justiça	408,00	408,00	0,00	0,00
21819710261	Maria Leonor Bettencourt	1,80	1,80	0,00	0,00
21819710280	SPORT CLUBE LUSITANIA	127,27	127,27	0,00	0,00
21819710328	RNA Rede Nacional de Assistência	0,00	55,50	0,00	55,50
21819710378	Seguradoras Unidas	968,12	1 147,69	0,00	179,57
21819710423	Celta Assistance S.L.	0,00	26,05	0,00	26,05
21819710550	Liberty Seguros, Compa la de Seguros Y R	6,50	6,50	0,00	0,00
21819710988	Antonio Eduardo Aguiar Sousa	302,24	302,24	0,00	0,00
21819710999	Clientes Diversos	1 747,80	1 856,50	0,00	108,70
21819820133	AstraZeneca Produtos Farmaceuticos	10,00	10,00	0,00	0,00
21819820853	REEMBOLSOS - ESTADIAS	136,05	355,04	0,00	218,99
21819828070	Merck Sharp&Dohme(Banca FarmaFactoring)	2 355,03	2 355,03	0,00	0,00
219	Perdas por imparidade acumuladas	0,00	669 553,76	0,00	669 553,76
2191	Clientes	0,00	669 553,76	0,00	669 553,76
21911	Realizável até 12 meses	0,00	669 553,76	0,00	669 553,76
22	Fornecedores	49 294 545,16	80 043 525,95	0,00	30 748 980,79
221	Fornecedores c/c	48 952 230,30	79 813 350,72	0,00	30 861 120,42
2211	Exigível até 12 meses	48 952 230,30	79 813 350,72	0,00	30 861 120,42
22119710042	Protocolo Americano	1,71	1,71	0,00	0,00
22119710059	THOME DE CASTRO	0,80	0,80	0,00	0,00
22119710213	INSTITUTO GESTÃO FINANCEIRA E EQUIPAMENT	612,00	612,00	0,00	0,00
22119710378	SEGURADORAS UNIDAS	112,07	112,07	0,00	0,00
22119710550	LIBERTY SEGUROS,COMP LA SEGUROS Y REASE	1 303,98	1 303,98	0,00	0,00
22119710999	Clientes Diversos	10,10	10,10	0,00	0,00
22119820008	ADRIANO FIGUEIREDO	66,34	66,34	0,00	0,00
22119820048	ASSOC. HUMANIT. BOMB. VOLUNT. A.HER	218 629,20	263 145,40	0,00	44 516,20
22119820052	ST. JUDE MEDICAL	8 054,75	54 469,85	0,00	46 415,10
22119820059	GLAXOSMITHKLINE - PRODUTOS FARMACÉU	89 547,62	109 537,10	0,00	19 989,48
22119820069	BRISTOL MYERS-SQUIBB	357 372,33	407 582,98	0,00	50 210,65
22119820077	ENKROTT - GESTAO E TRATAMENTO AGUAS	33 072,76	36 682,77	0,00	3 610,01
22119820078	CARLOS VASCONCELOS LDA	2 504 773,61	3 153 154,61	0,00	648 381,00

Balancete Geral (Acumulado até Apuramento) - 2021

Valores em EUR

Lançamento: <TODOS>

Conta	Descrição	Mov. Débito	Mov. Crédito	Saldo Débito	Saldo Crédito
22119820089	BAPTISTA MARQUES DIAGN. E REAGENTES	500,00	3 623,12	0,00	3 123,12
22119820093	CENTRO DE HISTOCOMPATIBILIDADE DO S	0,00	20 652,65	0,00	20 652,65
22119820098	COMPANHIA DE SEGUROS AÇOREANA S.A.	3 644,40	3 644,40	0,00	0,00
22119820103	CONSTRUTORA IDEAL DA TERCEIRA LDA	337,61	607,61	0,00	270,00
22119820108	MEDICINALIA-CORMÉDICA CORM.PROD.MED	247 541,43	802 064,22	0,00	554 522,79
22119820110	CORREIOS DE PORTUGAL S.A.	41 743,89	44 377,26	0,00	2 633,37
22119820114	HOSPITAL CUF INFANTE SANTO	1 399,18	2 065,94	0,00	666,76
22119820128	MEDIFARMA	498 097,55	650 853,36	0,00	152 755,81
22119820129	PORTUGAL TELECOM S.A.	3 784,57	4 205,02	0,00	420,45
22119820131	EDA LDA. (DIREC. FINANCEIRA)	10,00	8 321 629,64	0,00	8 321 619,64
22119820133	ASTRAZENECA - Produtos Farmaceutico	269 459,94	322 722,43	0,00	53 262,49
22119820149	EMILIO AZEVEDO CAMPOS LDA	38 470,71	46 433,73	0,00	7 963,02
22119820153	EMPRESA DE VIAÇÃO TERCEIRENSE LDA	114,94	114,94	0,00	0,00
22119820156	EQUIPAÇOR LDA	4 499,99	4 671,32	0,00	171,33
22119820163	INSTITUTO PORTUGUÊS DO SANGUE E DA	625,20	1 924 683,85	0,00	1 924 058,65
22119820165	DINARTE DÂMASO & FILHOS LDA.	695 237,43	762 745,99	0,00	67 508,56
22119820168	EXPOMEDICA - SOC.EXPOR.IMPOT. MAT.M	24 897,15	24 897,15	0,00	0,00
22119820173	CONTINENTE	122,45	122,45	0,00	0,00
22119820180	FARMAÇOR LDA	1 116 781,41	1 308 497,31	0,00	191 715,90
22119820208	ANANIAS CONTENTE & FILHOS	246,30	246,30	0,00	0,00
22119820212	FREDERICO A. VASCONCELOS HERDE LDA	25,93	25,93	0,00	0,00
22119820218	GENERAL ELECTRIC PORTUGUESA S.A.	72 188,97	339 919,61	0,00	267 730,64
22119820221	ELETRO MOISÉS	478,38	478,38	0,00	0,00
22119820227	FACTOR PLUS - PROD. MED. HOSPIT. S.	1 365,30	1 365,30	0,00	0,00
22119820230	NOVO-NORDISK - Comercio de Prod. Fa	12 361,24	12 361,24	0,00	0,00
22119820235	HOSPIMEDICA LDA	1 011 397,86	1 151 429,25	0,00	140 031,39
22119820236	HOSPITAL DA HORTA E P.E.	0,00	2 222,73	0,00	2 222,73
22119820237	HOSPITAL DO DIVINO ESPÍRITO SANTO D	59 783,09	1 490 938,35	0,00	1 431 155,26
22119820246	IMPRESA NACIONAL - CASA DA MOEDA	2 332,49	2 935,13	0,00	602,64
22119820248	ANTONIO MOUTINHO & Cª LDª	2 614,24	2 614,24	0,00	0,00
22119820249	SANOFI-AVENTIS	3 370,80	9 095,88	0,00	5 725,08
22119820250	SMITH & NEPHEW LDA	12 104,51	22 244,54	0,00	10 140,03
22119820251	EUROCASMÉDICA - PROD. HOSPITALARES	23 468,53	47 194,11	0,00	23 725,58
22119820252	CENTRO DE GENÉTICA MÉDICA JACINTO D	4 861,16	4 861,16	0,00	0,00
22119820253	INST. NAC.SAUDE DR. RICARDO JORGE	25 153,96	69 443,84	0,00	44 289,88
22119820263	JABA RECORDATI, SA	0,00	43 849,59	0,00	43 849,59
22119820266	NILDO NEVES - HUMBERTO B. P. NEVES	240,00	240,00	0,00	0,00
22119820267	CENTRO DE MEDICINA DE REABILITAÇÃO	2 112,99	2 215,31	0,00	102,32
22119820273	JOHNSON & JOHNSON LDA.	261,52	261,52	0,00	0,00
22119820283	JOSE COTTA -Equipamentos Médicos e	2 862,57	2 862,57	0,00	0,00
22119820284	CSL BEHRING LDA	49 756,76	91 891,76	0,00	42 135,00
22119820285	DR. JOAQUIM CHAVES LABORATORIO DE	74 847,79	93 279,53	0,00	18 431,74
22119820286	OCTAPHARMA	1 265 401,67	1 455 592,17	0,00	190 190,50
22119820297	HOSPITAL DA CRUZ VERMELHA PORTUGUES	0,00	42,00	0,00	42,00
22119820307	PULMOCOR - EQUIPAMENTOS MEDICOS LD	34 936,29	101 965,63	0,00	67 029,34
22119820325	ESTRAGA FERRO SERR. UNIPESSOAL LD	84,91	84,91	0,00	0,00
22119820327	BIAL - PORTELA E Cª. S.A.	142,00	142,00	0,00	0,00
22119820370	LUIZES REPRESENTAÇÕES LDA	53 432,57	56 582,54	0,00	3 149,97
22119820372	BOSTON SCIENTIFIC PORTUGAL - DIPOSI	32 292,55	34 995,55	0,00	2 703,00
22119820373	MACHADO MALCHER LDA.	990,21	1 216,71	0,00	226,50
22119820375	CASA SAÚDE S. RAFAEL (Prescritor P	2 569 503,85	3 756 045,50	0,00	1 186 541,65
22119820376	BIOSONDA - COMERCIO DE MATERIAL HOS	0,00	12 365,44	0,00	12 365,44
22119820378	DIAGNOSTICA LONGWOOD S.L.	0,00	642,36	0,00	642,36
22119820391	CLINICA LASER DE BELÉM (LUIZ LEITE)	9 875,00	10 500,00	0,00	625,00
22119820399	LABORATÓRIO MEDINFAR SA	10 298,65	10 866,56	0,00	567,91
22119820404	MERCK SHARP & DHOME LDA	1 119 421,01	1 162 644,66	0,00	43 223,65
22119820410	CENTRO DE SAUDE DA POVOAÇÃO	0,00	43,80	0,00	43,80
22119820413	Mundinter - Intercambio Mundial de Comer	3 211,90	3 211,90	0,00	0,00
22119820415	NANQUES FARMA	1 659 163,59	2 009 194,61	0,00	350 031,02
22119820427	PAUL HARTMANN LDA	3 105,88	53 723,65	0,00	50 617,77
22119820428	OLIVEIRA LEITÃO & PENA LDA	3 023 884,81	3 629 339,64	0,00	605 454,83
22119820430	OM PORTUGUESA - LAB. ESPEC. FARMAC	23 972,84	36 208,63	0,00	12 235,79
22119820436	DISTRIFARMA - COMP. DIST. FARM. S.A	1 293,88	1 293,88	0,00	0,00

Balancete Geral (Acumulado até Apuramento) - 2021

Valores em EUR

Lançamento: <TODOS>

Conta	Descrição	Mov. Débito	Mov. Crédito	Saldo Débito	Saldo Crédito
22119820437	JOALHARIA E OURIVESARIA BRASIL	7 334,03	8 454,59	0,00	1 120,56
22119820445	CLÍNICA MEDICA DA PRAIA DA VITORIA	146 971,19	195 073,31	0,00	48 102,12
22119820452	PHILIPS PORTUGUESA S.A. - DIV.SIST.	70 735,64	152 021,10	0,00	81 285,46
22119820463	PROFARIN LDA	355 603,56	573 372,67	0,00	217 769,11
22119820469	QUILABAN LDA	228 258,24	229 834,25	0,00	1 576,01
22119820474	INOVA - INST. INOVAÇÃO TECNOLOG. DO	12 441,82	15 926,84	0,00	3 485,02
22119820476	OPTIFAR - IMPORT E EXPORT LDA	519,06	519,06	0,00	0,00
22119820482	HOSPITEX - MATERIAL HOSPITALAR LDA	664,20	664,20	0,00	0,00
22119820485	BAXTER MEDICO-FARMAC.LDA	88 656,62	94 009,87	0,00	5 353,25
22119820496	SANO TÉCNICA S.A.	204,18	204,18	0,00	0,00
22119820497	CRUZ VERMELHA PORTUGUESA (DELEG. PO	145,32	145,32	0,00	0,00
22119820499	SATA - SERVIÇO AÇOREAN.TRANSP.AEREO	33 281,46	2 743 246,40	0,00	2 709 964,94
22119820503	GRIFOLS PORTUGAL - PROD. FARM. E HO	175 068,14	415 047,05	0,00	239 978,91
22119820508	SIEMENS S.A.	73 632,00	141 024,00	0,00	67 392,00
22119820518	AIR LIQUIDE MEDICINAL	905 017,15	974 162,14	0,00	69 144,99
22119820521	BIOMET LDA	92 656,34	187 169,79	0,00	94 513,45
22119820534	SOTRAN-SOC.TRANSP.ANGRANSE LDA	906,32	906,32	0,00	0,00
22119820540	SUCH-SERV.UTIL.COMUM.HOSPITAIS	5 564,30	8 580,90	0,00	3 016,60
22119820545	BACELAR & IRMÃO LDA.	256,40	256,40	0,00	0,00
22119820550	TERAUTO - SOC. TERC. AUTONOMA LDA	167,64	167,64	0,00	0,00
22119820556	REPAPRAIALDA	125,66	127,86	0,00	2,20
22119820561	UCB PHARMA (Produtos Farmacêuticos)	27 201,91	33 492,91	0,00	6 291,00
22119820563	UNICOL UCRL	128,32	128,32	0,00	0,00
22119820565	UNILFARMA LDA	36 248,76	187 583,45	0,00	151 334,69
22119820569	URIALDO BETTENCOURT LDA	13 756,27	13 756,27	0,00	0,00
22119820573	VITORIA TRAFEGO	29 111,07	29 111,07	0,00	0,00
22119820576	LEICA MICROSISTEMAS LDA	90 868,06	131 326,63	0,00	40 458,57
22119820586	BIOMERIEUX PORTUGAL LDA	36 548,50	365 155,35	0,00	328 606,85
22119820587	SUSIARTE	77,67	77,67	0,00	0,00
22119820595	CTT EXPRESSO - SERVIÇOS POSTAIS E L	1 080,75	1 208,33	0,00	127,58
22119820597	Laboratórios Vitória Sa	108,44	108,44	0,00	0,00
22119820598	MULTISISTEMAS	18 093,30	18 093,30	0,00	0,00
22119820611	DIARIO INSULAR - SOC. TERC. DE PUBL	180,00	180,00	0,00	0,00
22119820614	IBERDATA - EQUIPAMENTOS S.A.	122 597,19	122 597,19	0,00	0,00
22119820618	TERCARGO - Transitarios S.A.	185,71	185,71	0,00	0,00
22119820625	NEWSOFTER - INFORMÁTICA E GESTÃO L	1 280,09	1 280,09	0,00	0,00
22119820629	BIO-RAD - LABORATORIES LDA	152 381,39	266 913,70	0,00	114 532,31
22119820641	SPECULUM - ARTIGOS MÉDICOS S.A.	7 876,13	7 876,13	0,00	0,00
22119820642	A.MENARINI DIAGNOSTICS LDA	103 650,91	108 014,01	0,00	4 363,10
22119820650	HOSPITAL CUF DESCOBERTAS	1 540,00	1 540,00	0,00	0,00
22119820695	ELECTROCRUZEIRO	136,02	136,02	0,00	0,00
22119820705	JOAO PAULINO LDA	14 404,85	14 636,85	0,00	232,00
22119820729	C.R. BARD PORTUGAL	371,00	371,00	0,00	0,00
22119820734	GARAL-GABINETE TECNICO COMERCIAL L	5 117,66	24 071,07	0,00	18 953,41
22119820770	LOFARMA LUSITANA - ESPECIAL. FARM.	316,30	316,30	0,00	0,00
22119820773	ALLIANCE HEALTHCARE AÇORES S.S. (PROCONF	478 104,27	555 575,19	0,00	77 470,92
22119820782	WERFEN PORTUGAL LDA. (IZASA)	264 654,62	749 310,12	0,00	484 655,50
22119820786	CENTRO DE GENETICA CLINICA	0,00	32 684,97	0,00	32 684,97
22119820791	INST.PORT.ONCL.DE LISBOA FRANCISCO	2 164,50	40 380,00	0,00	38 215,50
22119820807	PROSPA - LABORATORIOS FARMACEUTICOS	0,00	10,81	0,00	10,81
22119820813	LIFE TECHNOLOGIES EUROPE B.V (Suc.	88 162,40	89 188,22	0,00	1 025,82
22119820836	SANDOZ FARMACEUTICA LDA	46 435,79	107 595,25	0,00	61 159,46
22119820839	PIERRE FABRE MEDICAMENT PORTUGAL	27 697,52	47 280,98	0,00	19 583,46
22119820847	EQUIPRAIA - COMERCIO DE EQUIP. E RE	192 485,27	207 804,31	0,00	15 319,04
22119820848	LASER 2001 - CENTRO DE COPIAS LDA	2 942,05	2 942,05	0,00	0,00
22119820852	SECR. REG. SAÚDE E SEG. SOC.-SADLI	130 377,48	133 487,26	0,00	3 109,78
22119820853	REEMBOLSOS - ESTADIAS	1 477 434,02	1 477 434,02	0,00	0,00
22119820856	UNIDADE DE SAÚDE DA ILHA TERCEIRA (0,00	295 084,91	0,00	295 084,91
22119820857	UNIDADE DE SAÚDE DE ILHA DE S. JORG	0,00	32 880,21	0,00	32 880,21
22119820858	CENTRO DE SAÚDE DE PONTA DELGADA	0,00	10 831,14	0,00	10 831,14
22119820865	CENTRO DE SAÚDE SÃO ROQUE DO PICO	0,00	71,97	0,00	71,97
22119820876	UNIDADE SAUDE ILHA FAIAL	0,00	15 962,37	0,00	15 962,37
22119820896	INSTITUTO DE S. JOÃO DE DEUS (HOSPI	0,00	8 410,75	0,00	8 410,75

Balancete Geral (Acumulado até Apuramento) - 2021

Valores em EUR

Lançamento: <TODOS>

Conta	Descrição	Mov. Débito	Mov. Crédito	Saldo Débito	Saldo Crédito
22119820899	UNIDADE SAÚDE ILHA GRACIOSA (C.S.Gr	0,00	31 760,88	0,00	31 760,88
22119820903	MERCK S.A.	58 922,25	63 972,73	0,00	5 050,48
22119820910	ALCON PORTUGAL LDA	37 945,20	54 104,25	0,00	16 159,05
22119820916	ISODER - ISÓTOPOS E DERIVADOS S.A.	8 672,93	8 672,93	0,00	0,00
22119820926	FACULDADE DE FARMACIA	368,50	368,50	0,00	0,00
22119820928	ASSOCIAÇÃO INFORMATICA REGIAO CENTR	7 856,70	7 856,70	0,00	0,00
22119820933	LUSOPALEX LDA	42 257,42	58 333,52	0,00	16 076,10
22119820954	ENZIFARMA S.A.	9 161,20	9 161,20	0,00	0,00
22119820967	CIC-COMERCIO E IND. CAIX. ALUMINIOS	417,74	417,74	0,00	0,00
22119820970	A.J. COSTA IRMÃOS LDA	335,96	335,96	0,00	0,00
22119821020	IRLANDOX LABORAT. - Química Analít	356,12	356,12	0,00	0,00
22119821032	FERRING PORTUGUESA LDA	62 997,58	99 824,99	0,00	36 827,41
22119821034	VIA-OCEANICA LDA	197,20	397,80	0,00	200,60
22119821043	LABOSISTEMA - COMERCIALIZAÇÃO DE EQ	1 082,40	1 082,40	0,00	0,00
22119821056	LN - PRODUTOS HOSPITALARES LDA.	0,00	203 113,33	0,00	203 113,33
22119821064	VODAFONE-TELECEL TELECOMUNICAÇÕES P	5 168,47	5 817,81	0,00	649,34
22119821067	CONSTRUTORA IDEAL DA TERCEIRA II	1 494,04	1 605,26	0,00	111,22
22119821068	GILEAD SCIENCE LDA	7 314,00	127 953,92	0,00	120 639,92
22119821073	LUIS PEIXOTO LDA	947 015,61	1 068 786,59	0,00	121 770,98
22119821082	P.S.P. - COMANDO DE ANGRA DO HEROÍIS	113 125,50	122 400,54	0,00	9 275,04
22119821085	SINAGA S.A.	4 491,56	4 491,56	0,00	0,00
22119821086	FRESENIUS KABI PHARMA PORT. LDA	4 248,00	6 462,00	0,00	2 214,00
22119821101	DECOMED FARMACEUTICA LDA	1 796,00	1 796,00	0,00	0,00
22119821109	ESCRITÓRIO DIGITAL REPRESENTAÇÕES	125 495,14	131 248,82	0,00	5 753,68
22119821113	DLA - FARMACEUTICA, S.A.	24 581,40	32 447,62	0,00	7 866,22
22119821130	STRYKER PORTUGAL LDA	44 430,34	96 746,19	0,00	52 315,85
22119821140	AZORIS ANGRA GARDEN S.A.	8 690,00	12 170,00	0,00	3 480,00
22119821147	GALP AÇORES S.A.	57 525,48	57 525,48	0,00	0,00
22119821149	BIOPORTUGAL LDA	112 043,62	130 358,19	0,00	18 314,57
22119821157	DHL Expresso- Transp.Rápido Int.,Lda	309,77	309,77	0,00	0,00
22119821163	IPSEN PORTUGAL	5 233,54	60 112,23	0,00	54 878,69
22119821166	COMPANHIA SEG. FIDELIDADE-MUNDIAL	127,73	127,73	0,00	0,00
22119821178	ISQ - INSTITUTO DE SOLDADURA E QUAL	20 422,44	20 731,81	0,00	309,37
22119821182	MAQUET PORTUGAL LDA	208 137,71	229 339,37	0,00	21 201,66
22119821186	PHARMIS BIOFARMACEUTICA LDA	4 500,54	20 536,26	0,00	16 035,72
22119821197	LABORATÓRIOS FARMACÉUTICOS ROVI S.	11 890,55	11 890,55	0,00	0,00
22119821202	ELISABETE ALVES - Ultrasonografia M	62 046,00	62 046,00	0,00	0,00
22119821211	CENTRO SAUDE PRAIA DA VITÓRIA	0,00	502,20	0,00	502,20
22119821216	IMI, S.A.	950,00	950,00	0,00	0,00
22119821222	DORNIER MEDTECH	15 337,14	20 814,69	0,00	5 477,55
22119821227	VWR INTERNATIONAL LDA	3 422,13	24 385,07	0,00	20 962,94
22119821239	ASTELLAS FARMA LDA	812 165,72	1 248 061,34	0,00	435 895,62
22119821240	AZORMED - GESTÃO AMBIENTAL AÇOREANA	572 815,88	657 667,63	0,00	84 851,75
22119821243	IMMUCOR (PORTUGAL) DIAGNÓSTICOS MÉD	766,74	766,74	0,00	0,00
22119821255	OVERPHARMA - PROD. MÉD. E FARMACEUT	44 651,88	55 618,64	0,00	10 966,76
22119821260	COMERCIAL RAFER S.L.	16 076,10	16 076,10	0,00	0,00
22119821268	CERTILAB - SERV. DE ASSIST. TÉCN. A	30 379,63	56 638,36	0,00	26 258,73
22119821269	CAMARA MUNICIPAL DE ANGRA DO HEROÍIS	155 476,22	183 647,54	0,00	28 171,32
22119821271	TERMO FISHER DIAGNOSTICS,SOCIEDADE UNIPE	153 396,68	200 992,83	0,00	47 596,15
22119821272	TERCEIRA FARMA	7,92	7,92	0,00	0,00
22119821275	MBA PORTUGAL S.A.	7 490,70	7 490,70	0,00	0,00
22119821282	TEPREL -EQUIPAMENTOS MÉDICOS LDA	21 792,60	21 792,60	0,00	0,00
22119821288	CENTRO HOSPITALAR LISBOA OCIDENTAL	17 228,71	21 857,31	0,00	4 628,60
22119821290	CENTRO HOSPITALAR DE LISBOA CENTRAL	296 926,08	303 885,48	0,00	6 959,40
22119821291	SANTOS & BERNARDO, LDA	8 461,11	8 988,51	0,00	527,40
22119821292	ACORMÉDICA LDA	234 938,66	270 463,60	0,00	35 524,94
22119821300	ISS FACILITY SERVICES	1 004 568,49	1 148 097,41	0,00	143 528,92
22119821304	GERASOM ELECTRÓNICA	56,60	56,60	0,00	0,00
22119821311	PEIXOTO & DÂMASO	9 804,93	11 623,23	0,00	1 818,30
22119821312	Hemicare - Health Medical Ccare, LDA	1 076,25	1 076,25	0,00	0,00
22119821313	MEDICAL CONSULT S.A.	47,20	47,20	0,00	0,00
22119821323	ZMWAY LDA.	5 544,60	5 544,60	0,00	0,00
22119821325	PROCLÍNICA - EQUIP. E PRODUTOS CLÍN	13 780,36	13 780,36	0,00	0,00

Balancete Geral (Acumulado até Apuramento) - 2021

Valores em EUR

Lançamento: <TODOS>

Conta	Descrição	Mov. Débito	Mov. Crédito	Saldo Débito	Saldo Crédito
22119821326	FISHER SCIENTIFIC LDA	3 359,75	25 133,03	0,00	21 773,28
22119821330	HOLOGIC IBERIA (CYTYC IBÉRIA S.L.U.	13 995,17	13 995,17	0,00	0,00
22119821335	CLINICA DOS ARCOS (Samer Ame s SA)	19 715,00	24 705,00	0,00	4 990,00
22119821353	SERGIO ALEXANDRE PLÁ O. R. DE OLIVE	9 900,00	9 900,00	0,00	0,00
22119821362	SOCIDENTAL LDA	0,00	7 667,66	0,00	7 667,66
22119821369	FARMACIA LEMOS	123,97	123,97	0,00	0,00
22119821375	JOÃO PAULO ORNELAS PINHEIRO	190,00	190,00	0,00	0,00
22119821380	EVT AUTOAGRÍCOLA SOC. UNIP. LDA	41,25	41,25	0,00	0,00
22119821388	UHY-A. PAREDES E ASSOCIADOS SROC	27 378,00	27 378,00	0,00	0,00
22119821391	FLOR E AZORIS - SOC. UNIPessoal LD	250,00	275,00	0,00	25,00
22119821399	CENTRO HOSPITALAR LISBOA NORTE E.P	23 056,42	23 411,82	0,00	355,40
22119821406	PM - EQUIPAMENTOS E SERVIÇOS LDA	7 359,66	16 268,46	0,00	8 908,80
22119821417	ASTRIMED	0,00	2 359,44	0,00	2 359,44
22119821432	CARESTREAM HEALTH PORTUGAL	5 973,75	5 973,75	0,00	0,00
22119821433	CENTRO HOSPITALAR DO PORTO E.P.E.	2 755,83	2 755,83	0,00	0,00
22119821434	QUADRANTES - CLÍNICA MÉDICA E DIAGN	2 810,00	2 810,00	0,00	0,00
22119821444	DEBORLA LDA	19,15	19,15	0,00	0,00
22119821445	J. AURORA - TORNEIRO MECÂNICO LDA	3 501,41	4 053,56	0,00	552,15
22119821461	MEDTRONIC PORTUGAL LDA	135 460,70	591 688,15	0,00	456 227,45
22119821462	CASA SAÚDE ESPIRITO SANTO - Prescri	2 384 148,00	3 485 052,00	0,00	1 100 904,00
22119821467	UNIDADE SAÚDE ILHA PICO - C. S. MAD	241,16	1 682,07	0,00	1 440,91
22119821471	VITAL AIRE - Cuidados de Saude no D	1 520 500,50	1 627 473,48	0,00	106 972,98
22119821477	BAUSCH & LOMB	5 042,22	5 662,32	0,00	620,10
22119821484	Centro Saúde Ribeira Grande	0,00	13,00	0,00	13,00
22119821486	SOCIME	3 084,60	3 529,80	0,00	445,20
22119821494	NOVA GRÁFICA	6 572,60	11 245,08	0,00	4 672,48
22119821505	PAULA VIRGÍNIA DA SILVA PICANÇO (CS	28 695,00	28 695,00	0,00	0,00
22119821518	ARIUM	1 256,57	1 479,20	0,00	222,63
22119821529	MED XRAY	2 655,00	10 552,50	0,00	7 897,50
22119821536	VITOR MANUEL NUNES DIAS	7 320,00	7 320,00	0,00	0,00
22119821543	NYCOMED PORTUGAL - PRODUTOS FARMACÊ	26 037,89	710 012,91	0,00	683 975,02
22119821546	CENTRO UROANDROLÓGICO DE COÍMBRA L	81 489,08	81 489,08	0,00	0,00
22119821548	SERGIO SILVA MELO	21 900,00	21 900,00	0,00	0,00
22119821558	SUPPLYLAB LDA	894,77	894,77	0,00	0,00
22119821559	MENDONÇA & KAY LDA	293 340,70	316 632,60	0,00	23 291,90
22119821561	DIAPERUM - INVESTIMENTOS E SERVIÇOS	10 912,30	19 636,34	0,00	8 724,04
22119821562	APDP - ASSOCIAÇÃO PROTECTORA DIABÉT	98,50	98,50	0,00	0,00
22119821565	CPH PHARMA	1 641,68	1 641,68	0,00	0,00
22119821568	Job - Com. Equip. Ind.Unip., Lda	26,20	26,20	0,00	0,00
22119821583	SEEBMO (Reembolso Despesas)	843,00	843,00	0,00	0,00
22119821585	ROCHE SISTEMAS DE DIAGNÓSTICOS LDA	7 772,06	8 656,02	0,00	883,96
22119821604	DRAGER PORTUGAL LDA	3 023,34	3 023,34	0,00	0,00
22119821616	HETZNER ONLINE AG	393,24	393,24	0,00	0,00
22119821618	Oficina Didática	5 510,93	5 510,93	0,00	0,00
22119821620	PRAIA SAÚDE LDA	350,73	350,73	0,00	0,00
22119821625	CELGENE SOCIEDADE UNIPessoal LDA	111 146,95	122 389,64	0,00	11 242,69
22119821632	INSTITUTO PORTUGUES DA QUALIDADE	2 142,73	2 142,73	0,00	0,00
22119821633	MARIA MANUELA HENRIQUES BERNARDO -	18 234,00	18 234,00	0,00	0,00
22119821634	Elizabeth Costa - Agente Execução	229,25	229,25	0,00	0,00
22119821638	NEFROCARE S.A.	2 887,69	3 962,18	0,00	1 074,49
22119821639	HOSPITAL DOS LUSIADAS	62 726,50	78 942,80	0,00	16 216,30
22119821647	SOTER MAQUINAS S.A.	17 002,29	18 982,23	0,00	1 979,94
22119821655	LABORATORIOS NORMON S.A.	795,00	795,00	0,00	0,00
22119821656	SHIRE PHARMACEUTICALS PORTUGAL LDA	2 263,52	2 263,52	0,00	0,00
22119821661	CALDEIRA & METELO LDA	212,98	212,98	0,00	0,00
22119821667	INSTITUTO BIOLOGIA MOLECULAR E CELU	141 062,27	319 963,27	0,00	178 901,00
22119821679	TERAMB	7 786,22	8 389,28	0,00	603,06
22119821683	MEDINFAR-SOROLÓGICO	8 804,93	8 804,93	0,00	0,00
22119821685	ORTOREGO	515,00	8 000,38	0,00	7 485,38
22119821687	FORÇA AEREA PORTUGUESA	13 245,00	1 823 214,07	0,00	1 809 969,07
22119821688	LAB KIT- SOLUÇÕES PARA LABORATÓRIO	4 055,91	4 510,40	0,00	454,49
22119821691	FACULDADE DE FARMÁCIA DA UNIVERSIDA	157,40	157,40	0,00	0,00
22119821693	JOANA LIMA REGO	18 011,25	18 011,25	0,00	0,00

Balancete Geral (Acumulado até Apuramento) - 2021

Lançamento: <TODOS>

Valores em EUR

Conta	Descrição	Mov. Débito	Mov. Crédito	Saldo Débito	Saldo Crédito
22119821698	ABREU - CARGA E TRANSITOS LDA	85 999,07	87 852,07	0,00	1 853,00
22119821704	FARMACIA CENTRAL	4,08	4,08	0,00	0,00
22119821725	EUREST PORTUGAL	771 000,39	987 916,69	0,00	216 916,30
22119821727	LABORATÓRIO DE NEUROBIOLOGIA ALVIN	56 955,00	60 585,00	0,00	3 630,00
22119821732	PAULO MARTIM ORNELAS BRANCO	13 785,00	13 785,00	0,00	0,00
22119821733	ENDOXIM - Equipamentos Médicos Lda	1 211,55	6 377,55	0,00	5 166,00
22119821735	Unidade Saúde Ilha Graciosa	0,00	83,95	0,00	83,95
22119821738	RUI EMANUEL BORGES BETTENCOURT	70 612,50	70 612,50	0,00	0,00
22119821741	HELDER GAONCALVES LDª	57 312,60	84 218,22	0,00	26 905,62
22119821745	INFOCONTROL	4 774,80	4 774,80	0,00	0,00
22119821747	J.H.ORNELAS & Cª. LDA.	28 751,30	43 542,67	0,00	14 791,37
22119821749	IGFJ-Inst. Gestão Financeira e Inf	2 856,00	2 856,00	0,00	0,00
22119821762	Casa de Saude de S. Miguel (Inst. S	2 169,60	2 169,60	0,00	0,00
22119821763	MULTINFOR	41 104,94	41 429,66	0,00	324,72
22119821766	FAGRON IBÉRIA	447,85	447,85	0,00	0,00
22119821769	TradeLabor	9 672,16	11 330,96	0,00	1 658,80
22119821775	GLINTT BUSINESS SOLUTIONS LDA	2 818,42	2 818,42	0,00	0,00
22119821785	ALERE LDª	28 408,08	28 408,08	0,00	0,00
22119821791	ACCORD HEALTHCARE(COMBINO)	106 612,39	159 226,93	0,00	52 614,54
22119821798	ASSOCIAÇÃO HUMANITÁRIA BOMBEIROS VO	162 161,40	194 209,00	0,00	32 047,60
22119821804	QUINTA DA MAIA-P.A	16 568,74	18 088,30	0,00	1 519,56
22119821805	JOSÉ VALADÃO & FILHOS LDA	1 916,65	1 916,65	0,00	0,00
22119821807	Vila Nova Hotel	1 049,00	1 196,00	0,00	147,00
22119821816	OLYMPUS IBÉRIA, S.A.U. - Sucursal e	30 506,85	89 165,43	0,00	58 658,58
22119821818	EFFER SAUDE LDA	1 494 260,86	1 563 494,75	0,00	69 233,89
22119821823	UNIDADE DE SAUDE DA ILHA DE SÃO MIG	0,00	19 472,92	0,00	19 472,92
22119821828	Morais Sarmento Almeida Farinha &	4 277,50	4 277,50	0,00	0,00
22119821831	UNIVERSIDADE DE COIMBRA	6 300,40	38 473,80	0,00	32 173,40
22119821833	GLINTT HEALTHCARE SOLUTIONS SA	186 715,86	186 715,86	0,00	0,00
22119821835	Masimo International Sarl	6 320,00	6 320,00	0,00	0,00
22119821836	BECKAM COULTER PORTUGAL UNIPessoal	790,60	77 982,99	0,00	77 192,39
22119821846	SCHNEIDER ELECTRIC PORTUGAL APAREL	1 515,17	9 143,52	0,00	7 628,35
22119821848	SENTIDO INATO	19 672,00	19 672,00	0,00	0,00
22119821854	APTOTRAB	28 943,67	31 227,93	0,00	2 284,26
22119821869	EUROSÍNTESI	56 090,33	101 551,46	0,00	45 461,13
22119821871	PRIMAVERA BUSINES SOFTWARE SOLUTION	13 027,20	13 027,20	0,00	0,00
22119821878	DIAMANTINO ROCHA	50,00	50,00	0,00	0,00
22119821879	SABORES IMCOMPARAVEIS	760,40	760,40	0,00	0,00
22119821889	BIOGROOVE	0,00	14 335,65	0,00	14 335,65
22119821891	Azores Azera Clínic, Lda	40,00	40,00	0,00	0,00
22119821893	E.ENGENHARIASA	499,61	499,61	0,00	0,00
22119821895	RANGEL PRODUTOS FARMACEUTICOS SA	11 596,79	26 891,10	0,00	15 294,31
22119821896	SISQUAL	39 581,63	96 539,78	0,00	56 958,15
22119821898	THÉA PORTUGAL SA	957,82	1 215,14	0,00	257,32
22119821903	RONSEGURONDAS E SEGURANÇA	305 856,00	305 856,00	0,00	0,00
22119821919	GENOMED	7 114,20	7 114,20	0,00	0,00
22119821923	ECAH - ELECTROCRUZEIRO ANGRA DO HEROÍSMO	5 639,63	5 862,71	0,00	223,08
22119821925	LUSO AMBULÂNCIAS-SERVIÇOS MÉDICOS LDA	4 113,43	5 414,43	0,00	1 301,00
22119821927	FILSAT - EQUIPAMENTOS MÉDICOS LDA	14 107,08	14 107,08	0,00	0,00
22119821986	PHISIOCAT	43 056,83	43 313,31	0,00	256,48
22119821987	PROCTER&GAMBLE PORTUGAL(Prod.de Cons.Hig	466,07	466,07	0,00	0,00
22119821992	ISABEL VIDAL - SERVIÇOS MÉDICOS LDA.	51 007,00	51 007,00	0,00	0,00
22119822003	BIOIMAGEM-SERVIÇOS MÉDICOS	6 650,00	6 650,00	0,00	0,00
22119822004	GRUPO VITALINO LDA	1 169,86	1 169,86	0,00	0,00
22119822006	OFTALTEC	6 842,60	6 842,60	0,00	0,00
22119822007	Maria Cesaltina Afonso Moniz da Costa La	44 685,00	44 685,00	0,00	0,00
22119822008	MCTPOR (MEDCOMTECH Company)	12 811,50	12 811,50	0,00	0,00
22119822009	BIOTRONIK PORTUGAL UNIPessoal LDA	1 014,75	1 014,75	0,00	0,00
22119822023	CLINIGEN	20 165,07	27 464,07	0,00	7 299,00
22119822024	BDRPHARMA LDA	9 530,19	10 484,19	0,00	954,00
22119822027	AFV-SERVIÇOS MÉDICOS, LDA	16 558,88	16 558,88	0,00	0,00
22119822028	JOÃO AMARAL FERREIRA - CIRURGIA PLÁSTICA	127 500,00	127 500,00	0,00	0,00
22119822033	José Augusto Gamito Melo Cristino	6 874,45	6 874,45	0,00	0,00

Balancete Geral (Acumulado até Apuramento) - 2021

Valores em EUR

Lançamento: <TODOS>

Conta	Descrição	Mov. Débito	Mov. Crédito	Saldo Débito	Saldo Crédito
22119822037	TECNOTELES LDA	613,24	643,75	0,00	30,51
22119822041	DUXPHARMA	3 578,00	3 578,00	0,00	0,00
22119822046	ASSOCIAÇÃO HUM. BOMB. VOL. PONTA DELGADA	2 031,40	2 315,20	0,00	283,80
22119822055	ASSOCIAÇÃO HUM. BOMBEIROS VOL. VELAS	42,10	42,10	0,00	0,00
22119822057	ASSOCIAÇÃO HUM. BOMBEIROS VOL. CALHETA	0,00	267,85	0,00	267,85
22119822058	WSA Portugal SA - COSELGI	293 564,81	293 564,81	0,00	0,00
22119822061	BLUEMED UNIPessoal LDA.	1 441,12	1 441,12	0,00	0,00
22119822069	CONFAR	372,70	372,70	0,00	0,00
22119822076	BIOGERM LABORATÓRIOS S.A	396,96	604,42	0,00	207,46
22119822082	CODIMENSAGEM-CODIFICAÇÃO E AUD CLINICA U	24 176,88	24 176,88	0,00	0,00
22119822083	INSTITUTO DOS REGISTOS E DO NOTARIADO I.	280,00	280,00	0,00	0,00
22119822088	VISIONAL UNIPessoal LDA	1 761,98	1 761,98	0,00	0,00
22119822094	LOGIFARMA FARMACÉUTICA S.A	32 067,07	137 596,17	0,00	105 529,10
22119822096	Servifune Agências Funerárias Lda	80,00	80,00	0,00	0,00
22119822105	Logista Transportes Transitários e Pharm	13 856,79	23 771,97	0,00	9 915,18
22119822117	Dúnia Maurício de Oliveira Rocha	19 095,00	19 095,00	0,00	0,00
22119822123	M.U.C. - Material de Utilidade Clínica.L	4 187,00	8 374,00	0,00	4 187,00
22119822134	PharmakERN PORTUGAL	0,00	161 154,01	0,00	161 154,01
22119822151	GERANSWERS UNIPessoal LDA	940,95	940,95	0,00	0,00
22119822155	TOUTE DE CATARINA ISABEL CARDOSO CORDEIR	330,40	330,40	0,00	0,00
22119822160	FUNDAÇÃO CHAMPALIMAUD	13 789,28	13 789,28	0,00	0,00
22119822178	ILÍDIO BRASIL	90,00	90,00	0,00	0,00
22119822182	SÍLVIA MARGARIDA ARMAS COUTO	95 141,25	95 141,25	0,00	0,00
22119822184	B-SIMPLE - SISTEMAS DE INFORMAÇÃO LDA	10 030,00	49 070,50	0,00	39 040,50
22119822185	WE PHARMA LTD & WE PHARMA LLC	7 234,56	18 034,56	0,00	10 800,00
22119822194	QUADRANTES AÇORES II LDA	347 720,00	508 470,00	0,00	160 750,00
22119822195	Luis Filipe Barcelos da Silva	7 683,91	7 683,91	0,00	0,00
22119822196	MOBILWAVE TECNOLOGIAS DE INFORMAÇÃO SA	8 638,06	8 638,06	0,00	0,00
22119822203	Centro Medicina Laboratorial Germano de	25 301,75	29 151,75	0,00	3 850,00
22119822204	NEUROEVOLUTION	1 476,72	1 476,72	0,00	0,00
22119822206	Bennasar Diagnóstica - Equipamentos Médi	12 452,50	17 382,50	0,00	4 930,00
22119822211	Fábio Miguel Santos Luz	8 280,00	8 280,00	0,00	0,00
22119822215	ISOPOR AZORES LDA	267 312,48	271 530,61	0,00	4 218,13
22119822216	ENT CLINIK - Clínica Médica Ld#.	15 400,00	15 400,00	0,00	0,00
22119822218	TORRESTIR TRANSPORTES NACIONAIS INTERNAC	43,89	43,89	0,00	0,00
22119822221	LIBÉRIO GOULART(CARPIMÓVEL)	366,26	366,26	0,00	0,00
22119822233	PRONICOL SA	486,50	492,65	0,00	6,15
22119822234	RB Pharma	22 079,04	30 091,98	0,00	8 012,94
22119822238	Luis Guilherme da Silveira	801,37	801,37	0,00	0,00
22119822241	Fabiana Mendonça Ferreira	9 585,00	9 585,00	0,00	0,00
22119822244	Tamara Muntean	29 040,00	29 040,00	0,00	0,00
22119822247	Simposium Digital Healthcare Lda.	1 722,00	1 722,00	0,00	0,00
22119822250	SPCare	4 221,05	4 221,05	0,00	0,00
22119822260	João Pedro da Silva Toste	10 125,00	10 125,00	0,00	0,00
22119822261	Orphan Europe SARL	413,66	413,66	0,00	0,00
22119822264	Leleman S.L.	16 780,00	37 184,50	0,00	20 404,50
22119822273	Abbvie Lda	165 572,00	260 102,80	0,00	94 530,80
22119822276	Maria de Castro Horta Lopes	42 540,00	42 540,00	0,00	0,00
22119822282	Universidade Nova de Lisboa -IHMT	135,00	135,00	0,00	0,00
22119822295	Marlene das Laranjeiras Areias	6 825,00	6 825,00	0,00	0,00
22119822297	Loja Elétrica Ampermania	1 662,78	1 952,78	0,00	290,00
22119822300	Daniela da Silva Brito	1 300,00	1 300,00	0,00	0,00
22119822310	Sistemas Integrales La Medicina S.A. (si	10 766,30	10 766,30	0,00	0,00
22119822316	Sarstedt-Tecnologia de Laboratório SA	3 418,89	10 008,22	0,00	6 589,33
22119822317	Medline Internacional Portugal Unipessoal	30 432,95	35 893,23	0,00	5 460,28
22119822325	Korangi- Produtos Farmacéuticos Lda	1 393,86	1 393,86	0,00	0,00
22119822328	LineaMédica - Dispositivos Médicos-Cirur	13 781,06	22 576,94	0,00	8 795,88
22119822331	INSULAR-Fardas, Texti, Segurança no Tra	7 750,45	7 750,45	0,00	0,00
22119822332	EXACTECH PORTUGAL	3 180,00	3 180,00	0,00	0,00
22119822333	PARALELOCEANO LDA	775,09	775,09	0,00	0,00
22119822336	Fagundes Aguiar&Toste, Lda	2 232,26	2 232,26	0,00	0,00
22119822342	Alexion Pharma International Operations	0,00	125 043,30	0,00	125 043,30
22119822346	SERVER PORTUGAL - Esp Farm. Lda.	27 459,34	51 595,54	0,00	24 136,20

Balancete Geral (Acumulado até Apuramento) - 2021

Valores em EUR

Lançamento: <TODOS>

Conta	Descrição	Mov. Débito	Mov. Crédito	Saldo Débito	Saldo Crédito
22119822351	S24 GROUP- Healthcare Solutions	48 876,00	48 876,00	0,00	0,00
22119822353	Orionfin Unipessoal, Lda	7 775,52	29 488,23	0,00	21 712,71
22119822357	Sakura Finetek Portugal, Lda.	2 529,13	2 529,13	0,00	0,00
22119822366	Ascensão e Lúcio Lda.	12 365,00	12 365,00	0,00	0,00
22119822369	IMOANGRA II, S.A. (Hotel do Caracol)	47 695,87	47 695,87	0,00	0,00
22119822370	Alexion Pharma Spain S.L.- Sucursal Port	0,00	300 330,78	0,00	300 330,78
22119822374	Castro Amorim-Consultório Médico, Unipes	50 220,00	50 220,00	0,00	0,00
22119822380	Higiãçores (Comércio & Serviços Lda)	475,15	475,15	0,00	0,00
22119822384	Mylian, lda	26 999,06	26 999,06	0,00	0,00
22119822390	Modersings - Serviços Médicos	32 430,00	32 430,00	0,00	0,00
22119822391	André Sequeira Paz Fraga Barcelos	3 215,50	3 215,50	0,00	0,00
22119822395	Hotel 3K Europa	1 376,00	1 796,00	0,00	420,00
22119822403	OrtoAçor, Lda	3 058,64	3 058,64	0,00	0,00
22119822404	Hemosion Lda	52 934,28	62 021,52	0,00	9 087,24
22119822408	Oficina de Estofador (Dina M F T L Paixã	7 350,00	7 350,00	0,00	0,00
22119822410	PESTKIL-Controlo Int.de Pragas	5 658,00	5 658,00	0,00	0,00
22119822413	BioJam, Sa	1 394,11	1 394,11	0,00	0,00
22119822416	Montellano, Lda	135,30	4 158,01	0,00	4 022,71
22119822418	Med Trust Portugal, Unipessoal Lda	80,64	80,64	0,00	0,00
22119822419	Simões Serra, Endocrinologia, Lda	32 659,80	34 839,80	0,00	2 180,00
22119822420	Tente Ruedas SA.	5 084,26	5 084,26	0,00	0,00
22119822422	PLS PHARMA Produtos Farmacêuticos Lda	519,18	519,18	0,00	0,00
22119822423	CAPCS-Capela Cuidados de saúde, lda	4 340,00	4 340,00	0,00	0,00
22119822426	Raquel Lima Rego	3 780,33	3 780,33	0,00	0,00
22119822427	Barbara da Silva Couto	22,50	22,50	0,00	0,00
22119822430	ESEGUR-Empresa de Segurança Social	77,97	844,47	0,00	766,50
22119822431	Filipe Costa Leitão-Ortopedia e Traumatolo	7 460,00	7 460,00	0,00	0,00
22119822433	Roxall-Aristegui Portugal, Sa	1 858,68	1 989,68	0,00	131,00
22119822441	Jowett Xavier Zuzarte Bocarro	9 648,00	9 648,00	0,00	0,00
22119822442	Carla Alexandra Teixeira Pinto Silva	9 823,50	9 823,50	0,00	0,00
22119822443	Tania Raquel Rodrigues Paula da Rocha	7 256,13	7 256,13	0,00	0,00
22119822444	Rui Rato & Rita Rato	12 000,00	12 000,00	0,00	0,00
22119822445	Ana Paula Valentim, Unipessoal, Lda	16 092,00	16 092,00	0,00	0,00
22119822448	SEBIA Fabrico de Aparelhos Bioq., Unipes	8 103,12	28 650,72	0,00	20 547,60
22119822452	Ricardo Pina Sarmiento, Unipessoal, Lda	23 497,50	23 497,50	0,00	0,00
22119822454	Mara Lisa Borges Arruda	17 510,00	17 510,00	0,00	0,00
22119822455	Ana Filipa Mourão	19 968,50	19 968,50	0,00	0,00
22119822456	Top Atlantico Açores	116 817,11	121 725,79	0,00	4 908,68
22119822460	Art Ces, Unipessoal Lda	50 197,20	87 520,17	0,00	37 322,97
22119822461	BoneCare - Prod. Médico-Cirurgicos, Lda	9 410,08	16 491,18	0,00	7 081,10
22119822465	Jorge Manuel rosa Domingues	1 214,40	1 214,40	0,00	0,00
22119822467	Seguradoras Unidas, Sa	0,00	6 437,29	0,00	6 437,29
22119822468	Ana Filipa Corvelo de Freitas Bettencour	65 850,00	65 850,00	0,00	0,00
22119822469	Laura Drumond Machado Spiker	4 528,76	4 528,76	0,00	0,00
22119822472	Manutan Unipessoal, Lda	210,95	210,95	0,00	0,00
22119822473	Lusitania, Companhia Seguros Sa.	101 766,79	101 998,41	0,00	231,62
22119822474	João Paulo Ávila Neves	7 476,75	7 476,75	0,00	0,00
22119822475	Fábio Miguel Melo Rocha	7 449,75	7 449,75	0,00	0,00
22119822476	ASSOCIAÇÃO HUM.BOMBEIROS VOL. MADALENA	29,80	29,80	0,00	0,00
22119822479	Lusitânia Soluções Lda	0,00	636,00	0,00	636,00
22119822480	DUEKIPA- Comercio de Eq.Médico-Hospitalar	651,90	651,90	0,00	0,00
22119822482	Ana Rita Areias Codorniz	1 620,00	1 620,00	0,00	0,00
22119822486	TECLIFE (Safemobility - Transformação de	134 316,00	134 316,00	0,00	0,00
22119822488	José Manuel Gomes dos Santos, Lda.	332,01	332,01	0,00	0,00
22119822490	Farmácia Cabral (Toledo)	85,50	85,50	0,00	0,00
22119822495	SIDEFARMA - Soc. Industrial de Expansão	1 181,92	1 289,91	0,00	107,99
22119822498	ICCBBA	336,87	336,87	0,00	0,00
22119822499	Rui Filipe Meneses de Lima-Cirurgia Plás	49 845,18	49 845,18	0,00	0,00
22119822501	Vera Lisa Toste Mendonça	7 364,25	7 364,25	0,00	0,00
22119822504	Nélia Ludovina Rosa da Silva Pedro	807,12	807,12	0,00	0,00
22119822511	Africauto Comércio e Reparações Lda	14 231,00	14 231,00	0,00	0,00
22119822512	Cardinal Health Portugal	5 628,48	5 628,48	0,00	0,00
22119822515	Enere-Prod.e Representações, Lda	13 530,00	15 618,00	0,00	2 088,00

Balancete Geral (Acumulado até Apuramento) - 2021

Lançamento: <TODOS>

Valores em EUR

Conta	Descrição	Mov. Débito	Mov. Crédito	Saldo Débito	Saldo Crédito
22119822521	CEPHEID IBERIA, S.L.U. - Sucursal	132 365,94	245 954,10	0,00	113 588,16
22119822523	Sílvia de Araújo Machado	8 177,58	8 177,58	0,00	0,00
22119822524	Natacha Silveira Marques	7 536,59	7 536,59	0,00	0,00
22119822530	BPMR- Prod Des.Unip Lda	2 719,53	9 204,09	0,00	6 484,56
22119822531	PRODEMAZORES-Prod.de Man.e Seg.	1 391,86	1 391,86	0,00	0,00
22119822532	Bruna Carina da Silva Melo	5 976,00	5 976,00	0,00	0,00
22119822535	Arteriae.NET. Lda	8 811,00	8 811,00	0,00	0,00
22119822536	Proft-Juliano Soares @ Santos, Lda	8 673,96	15 593,45	0,00	6 919,49
22119822538	Marta Sofia Fidalgo Francisco	8 545,50	8 545,50	0,00	0,00
22119822539	Nimble Lda.	7 380,00	7 380,00	0,00	0,00
22119822540	Esote Portugal	13 247,10	13 247,10	0,00	0,00
22119822542	Medical Mix	4 237,35	4 237,35	0,00	0,00
22119822543	Ivo Peixoto e Ferreira Lda	17 472,00	17 472,00	0,00	0,00
22119822544	Verónica São Pedro, Unipessoal Lda.	20 283,00	20 283,00	0,00	0,00
22119822545	Carls Zeis Meditec Portugal Unipessoal L	179 226,10	179 226,10	0,00	0,00
22119822546	Maria Elisabete Fernandes Rocha Violante	7 602,75	7 602,75	0,00	0,00
22119822548	Vaculette Portugal S.A.	7 605,44	7 605,44	0,00	0,00
22119822549	Sintimex-Soc.Int.Imp. e Exp	698,03	698,03	0,00	0,00
22119822550	PH Informática e Microsistemas S.A.	1 356,69	1 356,69	0,00	0,00
22119822552	Associação Brasileira de Acred.de Sist.	18 300,00	18 300,00	0,00	0,00
22119822553	Jorge Manuel Bastos Amil Dias	3 270,44	3 270,44	0,00	0,00
22119822556	Medionics.Sistemas Médicos, Soc. Unipes	121,54	121,54	0,00	0,00
22119822557	Maria Isabel Pires Jesus Pereira	4 230,00	4 230,00	0,00	0,00
22119822559	Jéssica de Fátima Ferreira Andrade	6 729,75	6 729,75	0,00	0,00
22119822560	Medizin-Comércio Equip.Médicos Hosp., Ld	5 464,89	5 464,89	0,00	0,00
22119822561	Aesthetic Group	502,25	502,25	0,00	0,00
22119822562	Sodigás Açores-Soc. de Distr.de Gás	512 852,62	548 563,71	0,00	35 711,09
22119822564	Medirm- Fabrico e Comércio de Disp.Médico	52 838,80	67 808,30	0,00	14 969,50
22119822565	GlaxoSmithKline Consumer Healthcare prod	2 598,70	2 598,70	0,00	0,00
22119822567	Apcer- Assoc.Por.de Certificação	650,00	650,00	0,00	0,00
22119822568	Clinica Dr. Henrique Catarino, Lda	7 084,00	7 084,00	0,00	0,00
22119822569	Planet Ahead, Unipessoal, Lda	33 977,63	33 977,63	0,00	0,00
22119822570	Marlene Alexandra Areias da Silva Brum	7 926,75	7 926,75	0,00	0,00
22119822571	OrganonPortugal, Lda	6 087,70	6 087,70	0,00	0,00
22119822573	Edmundo Pavão e Filhos, Lda[Hotel Canadi	50,00	50,00	0,00	0,00
22119822574	Seamodal Cargo, Lda	82 631,00	86 231,00	0,00	3 600,00
22119822575	Ana Catarina Pereira Ataíde Rocha	2 400,00	2 400,00	0,00	0,00
22119822577	Ambimed-Gestão Ambiental Lda.	143,60	5 847,61	0,00	5 704,01
22119822578	Oxray, Lda	40 962,00	40 962,00	0,00	0,00
22119822580	MedArthrex Unipessoal Lda	3 764,30	6 214,54	0,00	2 450,24
22119822582	Carlos Roberto Vieira Pinheiro	5 932,24	5 932,24	0,00	0,00
22119822583	Rosa Branco Silvestre Tão-Lindo	2 962,64	2 962,64	0,00	0,00
22119822584	Manuel Branco Silvestre Tão-Lindo	4 049,31	4 049,31	0,00	0,00
22119822585	MBCM DERMA, LDA	24 232,00	24 232,00	0,00	0,00
22119822586	Ana Isabel Queiroz Gouveia	7 248,00	7 248,00	0,00	0,00
22119822587	Maxdata Sofatware, SA.	929,25	929,25	0,00	0,00
22119822588	Líder Tráfego-Nav e Trans., Lda	56,19	56,19	0,00	0,00
22119822589	Maria Margarida de Meneses Ormonde	9 600,00	9 600,00	0,00	0,00
22119822590	Permitido Saber, Lda	34 332,00	34 332,00	0,00	0,00
22119822591	Arval Service Lease, Sa	18 700,56	18 700,56	0,00	0,00
22119822592	Laboratório Diater SA	1 558,20	1 558,20	0,00	0,00
22119822593	Oleksandr Yahello	50 037,50	50 037,50	0,00	0,00
22119822594	Daniel Sá da Costa, Lda	4 660,00	6 660,00	0,00	2 000,00
22119822595	Flávia Manuela Martins Nunes	5 849,85	5 849,85	0,00	0,00
22119822596	Exumas Consulting Group, Lda	91 640,00	106 650,00	0,00	15 010,00
22119822597	Joana Maria Certo Pereira	40 100,00	40 100,00	0,00	0,00
22119822598	Daniela Filipa Santos de Paiva diass	10 010,00	10 010,00	0,00	0,00
22119822599	Desafios em Sintonia	87 705,60	87 705,60	0,00	0,00
22119822601	COPS-Companhia Operac.Seg., Unipessoal,	61 671,32	107 237,39	0,00	45 566,07
22119822602	Nimgenetics Portugal, Lda	119 962,50	119 962,50	0,00	0,00
22119822603	Ângela Reis Félix Moita	15 330,00	15 330,00	0,00	0,00
22119822604	Wolters Kluwer	0,00	14 076,08	0,00	14 076,08
22119822605	KosmoHealth, BeautyHealth4you, Lda	348,20	412,63	0,00	64,43

Balancete Geral (Acumulado até Apuramento) - 2021

Valores em EUR

Lançamento: <TODOS>

Conta	Descrição	Mov. Débito	Mov. Crédito	Saldo Débito	Saldo Crédito
22119822606	Uropsiq- Clínica Médica, Lda	6 750,00	8 295,00	0,00	1 545,00
22119822607	Sementes Nómadas, Lda	2 640,00	2 640,00	0,00	0,00
22119822608	Enerre Pharma Lda	17 127,87	17 301,87	0,00	174,00
22119822609	Maria Rita Brum da Costa	1 021,59	1 021,59	0,00	0,00
22119822610	Know-How Diagnóstico Lda	292,13	584,26	0,00	292,13
22119822611	Dr. Filipe Rita Ferreira unipessoal, Lda	10 704,00	16 152,00	0,00	5 448,00
22119822612	Sofia Carvalho Fernandes Barreira	3 535,00	3 535,00	0,00	0,00
22119822613	João Batista Castel-Branco Sarafana	2 520,00	2 520,00	0,00	0,00
22119822614	Tribunal Administrativo e Fiscal de Ponta	102,00	102,00	0,00	0,00
22119822615	Funerexpress, Lda	0,00	3 182,63	0,00	3 182,63
22119822616	PSE-Prod.e Serv. de Estatística, Lda	2 877,22	2 877,22	0,00	0,00
22119822617	Pruxa Tavares, Lda	3 661,20	3 661,20	0,00	0,00
22119822618	RCP, Lda	5 890,00	5 890,00	0,00	0,00
22119822619	Zentek	743,80	743,80	0,00	0,00
22119822620	Antão Medical- Equip.Médico-Cirúrgicos L	58,92	380,93	0,00	322,01
22119822621	Space Medical-Space Equip. Médicos lda.	583,78	583,78	0,00	0,00
22119822622	Reynaldo Pijuan Milanes	7 650,00	7 650,00	0,00	0,00
22119822624	Hotel Ponta Delgada	80,00	80,00	0,00	0,00
22119822625	OCD Clinical Diagnóstics Portugal unipes	0,00	820,50	0,00	820,50
22119822626	Livia Mª Lourenço Leal Lima(Papelaria 96	9,90	19,80	0,00	9,90
22119822629	Maria Isabel dos Santos da Silva	2 500,00	2 500,00	0,00	0,00
22119822630	Fernando Jorge Pratas dos Reis Costa	2 500,00	2 500,00	0,00	0,00
22119822631	Maria João Tomas	2 500,00	2 500,00	0,00	0,00
22119822633	Maria Joan Antunes Meneses Carvalhas	2 500,00	2 500,00	0,00	0,00
22119822634	Sofia Areia Neves da Costa Lima	2 387,50	2 387,50	0,00	0,00
22119822637	Taberna do Roberto	329,10	329,10	0,00	0,00
22119822638	Surgykos, unipessoal Lda	45 333,46	45 333,46	0,00	0,00
22119828011	CLINICA ARCOS - SAMER AMES(Cx Leasing Fa	23 515,00	23 515,00	0,00	0,00
22119828032	ENZIFARMA (SANTANDER TOTTA)	5 836,76	6 759,26	0,00	922,50
22119828037	BOSTON SCIENTIFIC (NOVO BANCO S.A)	182 507,28	185 557,68	0,00	3 050,40
22119828040	CSL BERING (BNP PARIBAS FACTOR)	42 696,23	47 894,41	0,00	5 198,18
22119828046	Iberdata Equipamentos SA (CEMG)	19 861,03	35 313,15	0,00	15 452,12
22119828049	GE Capital Commercial Funding B.V. - BFF	98 177,34	98 177,34	0,00	0,00
22119828050	BRISTOL MYERS-SQUIBB - BANCA FARMAFACTOR	508 438,79	612 190,40	0,00	103 751,61
22119828052	Banca FarmaFactoring	369 687,15	369 687,15	0,00	0,00
22119828054	SPECULUM (Banco Comercial Português)	6 469,18	7 846,78	0,00	1 377,60
22119828055	CARESTREAM HEALTH PORTUGAL (BancaFarmaFa	5 973,75	5 973,75	0,00	0,00
22119828057	GLINTT HEALTHCARE SOLUTIONS, SA. (SANTAN	232 792,59	294 499,27	0,00	61 706,68
22119828061	LusoPalex (Banca Farmafactoring)	40 540,75	40 540,75	0,00	0,00
22119828062	Getinge Group (Banca Farmafactoring Spa)	22 729,32	22 729,32	0,00	0,00
22119828063	Korangi (Santader Totta)	1 028,06	1 393,86	0,00	365,80
22119828065	GS24 Healthcare (Caixa leasing e Factori	71 016,00	74 484,00	0,00	3 468,00
22119828066	Pulmocer (Springestimate Créditos & Logi	0,00	26 480,42	0,00	26 480,42
22119828068	ISODER (Banca FarmaFactoring)	6 642,62	6 642,62	0,00	0,00
22119828069	Coselgi (Banca Farmafactoring)	170 452,97	261 698,31	0,00	91 245,34
22119828070	Merck Sharp&Dohme(Banca FarmaFactoring)	1 311 801,28	1 311 801,28	0,00	0,00
22119828071	Gilead Sciences Lda.(Banco Stander Totta	1 088 352,17	1 088 352,17	0,00	0,00
22119828072	CSLBhering, Santander Totta Sa.	22 442,89	22 442,89	0,00	0,00
22119828073	Bankinter (Teprel)	15 308,34	19 158,55	0,00	3 850,21
22119828074	Socime-II-Banca Farmafactoring, S.P.A	3 529,80	3 529,80	0,00	0,00
22119828075	Zimmer Biomet Banca Farmafactoring	46 495,43	115 869,51	0,00	69 374,08
22119828076	Quadrantes AçoresII-Farmafactoring	1 164 690,00	1 164 690,00	0,00	0,00
22119828077	Dr.Joaquim Chaves (Banca Farmafactoring)	247 414,39	261 434,22	0,00	14 019,83
22119828078	Quadrantes, Clin Med.Diag (Banca Farmact	64 630,00	64 630,00	0,00	0,00
22119828079	CSL Bhering (Banca Farmafactoring)	358 463,21	358 463,21	0,00	0,00
22119828080	Celgene (Banca Farmafactoring)	559 599,44	580 933,81	0,00	21 334,37
22119828081	C.L.Lab. Germano de Sousa(Banca Farmafac	46 529,49	50 969,49	0,00	4 440,00
22119828082	Cepheid (Banca Farmafactoring)	1 534,00	1 534,00	0,00	0,00
22119828083	Glaxosmithkline-Banca Farmafactoring S.p	57 811,36	89 547,62	0,00	31 736,26
22119828084	BioJam (Factoring MillenniumBCP)	1 394,11	1 394,11	0,00	0,00
22119828085	Desafios em Sinfonia (Banco Montepio)	0,00	72 705,60	0,00	72 705,60
22119828086	Cepheid Ibéria SLU sucursal-Banca FarmaF	0,00	26 712,00	0,00	26 712,00
22119860001	Serviço Finanças Angra Heroísmo	504,74	504,74	0,00	0,00

Balancete Geral (Acumulado até Apuramento) - 2021

Valores em EUR

Lançamento: <TODOS>

Conta	Descrição	Mov. Débito	Mov. Crédito	Saldo Débito	Saldo Crédito
22119860044	BANIF	760,07	760,07	0,00	0,00
22119860045	CAIXA ECONOMICA DA MISERICORDIA ANGRA DO	254,38	254,38	0,00	0,00
22119860047	NOVO BANCO DOS AÇORESS.A.	348,25	348,25	0,00	0,00
22119860048	Banco BPI SA	118,00	118,00	0,00	0,00
22119860049	Banco BPI SA	40,72	40,72	0,00	0,00
22119860050	Santander Totta	8 502,26	8 502,26	0,00	0,00
22119860051	MILLENNIUM BCP	5 229,43	5 229,43	0,00	0,00
228	Adiantamentos a fornecedores	342 314,86	230 175,23	112 139,63	0,00
2289710999	Clientes Diversos	6 117,55	6 117,55	0,00	0,00
2289820227	FACTOR PLUS - PROD. MED. HOSPIT. S.	1 365,30	1 365,30	0,00	0,00
2289820237	HOSPITAL DO DIVINO ESPÍRITO SANTO D	100,00	0,00	100,00	0,00
2289820246	IMPRESA NACIONAL - CASA DA MOEDA	1 170,76	1 170,76	0,00	0,00
2289820325	ESTRAGA FERRO SERR. UNIPESSOAL LD	42,22	42,22	0,00	0,00
2289820404	MERCK SHARP & DHOME LDA	4,01	4,01	0,00	0,00
2289820463	PROFARIN LDA	1 108,80	1 108,80	0,00	0,00
2289820782	WERFEN PORTUGAL LDA. (IZASA)	5 756,40	5 756,40	0,00	0,00
2289820853	REEMBOLSOS - ESTADIAS	647,47	375,37	272,10	0,00
2289821006	EUROFER SAUDE	13 150,84	0,00	13 150,84	0,00
2289821380	EVT AUTOAGRÍCOLA SOC. UNIP. LDA	41,25	41,25	0,00	0,00
2289821632	INSTITUTO PORTUGUES DA QUALIDADE	2 142,73	0,00	2 142,73	0,00
2289821634	Elizabeth Costa - Agente Execução	190,40	190,40	0,00	0,00
2289821745	INFOCONTROL	4 774,80	4 774,80	0,00	0,00
2289821766	FAGRON IBÉRIA	178,69	178,69	0,00	0,00
2289821823	UNIDADE DE SAUDE DA ILHA DE SÃO MIG	123,65	0,00	123,65	0,00
2289821836	BECKAM COULTER PORTUGAL UNIPESSOAL	1 581,20	0,00	1 581,20	0,00
2289821838	MATERFARMA-PRODUTOS FARMACEUTICOS	154,60	0,00	154,60	0,00
2289822105	Logista Transportes Transitários e Pharm	2 057,70	2 057,70	0,00	0,00
2289822151	GERANSWERS UNIPESSOAL LDA	629,30	629,30	0,00	0,00
2289822372	Endo.Rangel, LDA	2 216,30	0,00	2 216,30	0,00
2289822416	Montellano, Lda	135,30	135,30	0,00	0,00
2289822475	Fábio Miguel Melo Rocha	276,00	276,00	0,00	0,00
2289822480	DUEKIPA- Comerciade Eq.Médico-Hospitalar	2,00	2,00	0,00	0,00
2289822486	TECLIFE (Safemobility - Transformação de	92 250,00	0,00	92 250,00	0,00
2289822488	José Manuel Gomes dos Santos, Lda.	368,78	220,57	148,21	0,00
2289822540	Esaote Portugal	6 623,55	6 623,55	0,00	0,00
2289822561	Aesthetic Group	502,25	502,25	0,00	0,00
2289828052	Banca FarmaFactoring	198 603,01	198 603,01	0,00	0,00
23	Pessoal	34 959 855,88	34 960 135,97	0,00	280,09
231	Remunerações a pagar	34 942 580,23	34 942 580,23	0,00	0,00
2311	Aos órgãos sociais e de gestão	334 647,67	334 647,67	0,00	0,00
2312	Remunerações pagar ao pessoal	34 607 932,56	34 607 932,56	0,00	0,00
232	Adiantamentos	17 275,65	15 805,00	1 470,65	0,00
2322	Adiantamentos ao pessoal	17 275,65	15 805,00	1 470,65	0,00
238	Outras operações	0,00	1 750,74	0,00	1 750,74
2382	Com o pessoal	0,00	1 750,74	0,00	1 750,74
23821	Natureza credora	0,00	1 750,74	0,00	1 750,74
24	Estado e outros entes públicos	17 997 818,25	19 547 951,00	0,00	1 550 132,75
241	Imposto sobre o rendimento	64 249,31	209 062,66	0,00	144 813,35
2412	Pagamento Especial por Conta	64 157,12	0,00	64 157,12	0,00
2414	Imposto Estimado	92,19	209 062,66	0,00	208 970,47
242	Retenção de impostos sobre rendimentos	5 021 377,73	5 440 805,11	0,00	419 427,38
2421	De trabalho dependente	4 877 436,00	5 276 559,00	0,00	399 123,00
24211	Trabalho Dependente	4 875 701,00	5 274 824,00	0,00	399 123,00
24212	Pensões	1 735,00	1 735,00	0,00	0,00
2422	De trabalho independente	143 941,73	164 246,11	0,00	20 304,38
243	Imposto sobre o valor acrescentado (IVA)	37 437,14	45 332,96	0,00	7 895,82
2433	IVA Liquidado	9 195,92	9 195,92	0,00	0,00
24331	Operações gerais	9 195,92	9 195,92	0,00	0,00
243311	MERCADO NACIONAL	9 195,92	9 195,92	0,00	0,00
2433112	Taxa normal	9 195,92	9 195,92	0,00	0,00
24331121	Taxa normal - 18%	4 827,60	4 827,60	0,00	0,00
24331122	Taxa normal- 16%	4 368,32	4 368,32	0,00	0,00
2434	IVA Regularizações	8,26	8,26	0,00	0,00

Balancete Geral (Acumulado até Apuramento) - 2021

Valores em EUR

Lançamento: <TODOS>

Conta	Descrição	Mov. Débito	Mov. Crédito	Saldo Débito	Saldo Crédito
24341	A favor da entidade	8,26	8,26	0,00	0,00
2436	IVA A pagar	28 232,96	36 128,78	0,00	7 895,82
24361	De operações gerais	18 554,80	20 052,56	0,00	1 497,76
24362	DA RESPONSABILIDADE DO ADQUIRENTE	9 678,16	16 076,22	0,00	6 398,06
243621	IVA - Intracomunitário	6 628,16	13 026,22	0,00	6 398,06
2436211	Taxa Reduzida	134,45	441,63	0,00	307,18
2436212	Taxa Normal	6 493,71	12 584,59	0,00	6 090,88
243623	IVA - Países Terceiros	3 050,00	3 050,00	0,00	0,00
2436232	Taxa Normal	3 050,00	3 050,00	0,00	0,00
245	Contribuições para sistemas de proteção	12 874 754,07	13 852 750,27	0,00	977 996,20
2451	Sistemas de proteção social	12 250 122,20	13 228 118,40	0,00	977 996,20
24511	Parte do trabalhador	3 694 493,22	3 989 977,63	0,00	295 484,41
245111	Parte do trabalhador - CGA	1 648 618,86	1 786 683,01	0,00	138 064,15
245112	Parte do trabalhador -Seg.Social	2 045 874,36	2 203 294,62	0,00	157 420,26
2451121	Pessoal Quadro (1100%)	2 026 503,65	2 183 923,91	0,00	157 420,26
2451124	Pessoal Reformado (750%)	19 370,71	19 370,71	0,00	0,00
24512	Parte patronal	8 555 628,98	9 238 140,77	0,00	682 511,79
245121	Parte patronal - CGA	4 081 924,80	4 380 790,80	0,00	298 866,00
245122	Parte patronal - Seg.Social	4 473 704,18	4 857 349,97	0,00	383 645,79
2452	Subsistemas de saúde	624 406,32	624 406,32	0,00	0,00
24521	Parte do trabalhador	624 406,32	624 406,32	0,00	0,00
2459	Outros	225,55	225,55	0,00	0,00
24591	COFRES DE PREVIDÊNCIA	225,55	225,55	0,00	0,00
245912	Cofre Prev funcionários agentes Estado	225,55	225,55	0,00	0,00
27	Outras contas a receber e a pagar	11 927 533,39	20 557 774,80	0,00	8 630 241,41
271	Fornecedores de investimentos	1 300 591,95	1 817 897,65	0,00	517 305,70
2711	Fornecedores de investimentos c/c	1 300 591,95	1 817 897,65	0,00	517 305,70
27111	Exigível até 12 meses	1 300 591,95	1 817 897,65	0,00	517 305,70
271119820108	MEDICINÁLIA-CORMÉDICA CORM.PROD.MED.HOSP	49 959,00	96 614,00	0,00	46 655,00
271119820128	MEDIFARMA	5 340,00	13 660,00	0,00	8 320,00
271119820165	DINARTE DÂMASO & FILHOS LDA.	32 095,33	50 546,10	0,00	18 450,77
271119820180	FARMAÇOR LDA	95 675,37	96 881,77	0,00	1 206,40
271119820218	GENERAL ELECTRIC PORTUGUESA S.A.	17 700,00	24 080,00	0,00	6 380,00
271119820221	ELETRO MOISÉS	1 009,92	1 009,92	0,00	0,00
271119820235	HOSPIMEDICA LDA	4 526,20	4 614,36	0,00	88,16
271119820248	ANTONIO MOUTINHO & Cª LDª	3 820,38	3 820,38	0,00	0,00
271119820251	EUROCASMÉDICA - PROD. HOSPITALARES S.A.	0,00	4 366,00	0,00	4 366,00
271119820307	PULMOCOR - EQUIPAMENTOS MEDICOS LDA	11 130,00	29 395,50	0,00	18 265,50
271119820323	LABOCONTROLE - EQUIP.CIENT.E DE LAB. LDA	2 211,54	2 211,54	0,00	0,00
271119820370	LUIZES REPRESENTAÇÕES LDA	2 067,08	2 067,08	0,00	0,00
271119820443	PARAMEDICA LDA	2 921,25	2 921,25	0,00	0,00
271119820496	SANO TÉCNICA S.A.	0,00	58 224,20	0,00	58 224,20
271119820508	SIEMENS S.A.	74 990,00	74 990,00	0,00	0,00
271119820576	LEICA MICROSISTEMAS LDA	21 759,71	21 759,71	0,00	0,00
271119820587	SUSIARTE	1 471,70	5 444,70	0,00	3 973,00
271119820625	NEWSOFTER - INFORMÁTICA E GESTÃO LDA	6 242,66	8 119,90	0,00	1 877,24
271119820641	SPECULUM - ARTIGOS MÉDICOS S.A.	5 535,00	5 535,00	0,00	0,00
271119820705	JOAO PAULINO LDA	16 094,06	18 687,82	0,00	2 593,76
271119820847	EQUIPRAIA - COMERCIO DE EQUIP. E REP.	4 936,87	5 548,30	0,00	611,43
271119820954	ENZIFARMA S.A.	9 751,41	9 751,41	0,00	0,00
271119821086	FRESENIUS KABI PHARMA PORT. LDA	307,50	307,50	0,00	0,00
271119821109	ESCRITÓRIO DIGITAL REPRESENTAÇÕES LDA	5 235,08	6 915,22	0,00	1 680,14
271119821182	MAQUET PORTUGAL LDA	18 659,77	18 659,77	0,00	0,00
271119821227	VWR INTERNATIONAL LDA	0,00	707,94	0,00	707,94
271119821282	TEPREL -EQUIPAMENTOS MÉDICOS LDA	4 501,80	4 501,80	0,00	0,00
271119821292	ACORMÉDICA LDA	193,28	44 821,06	0,00	44 627,78
271119821311	PEIXOTO & DÂMASO	3 823,98	3 823,98	0,00	0,00
271119821318	GLOBALEDA	229,90	229,90	0,00	0,00
271119821406	PM - EQUIPAMENTOS E SERVIÇOS LDA	0,00	28 884,00	0,00	28 884,00
271119821417	ASTRIMED	3 164,76	3 164,76	0,00	0,00
271119821432	CARESTREAM HEALTH PORTUGAL	3 874,50	3 874,50	0,00	0,00
271119821558	SUPPLYLAB LDA	7 440,61	20 805,40	0,00	13 364,79
271119821604	DRAGER PORTUGAL LDA	5 097,60	5 097,60	0,00	0,00

Balancete Geral (Acumulado até Apuramento) - 2021

Valores em EUR

Lançamento: <TODOS>

Conta	Descrição	Mov. Débito	Mov. Crédito	Saldo Débito	Saldo Crédito
271119821620	PRAIA SAÚDE LDA	283,80	283,80	0,00	0,00
271119821747	J.H.ORNELAS & Cª. LDA.	7 019,05	7 019,05	0,00	0,00
271119821816	OLYMPUS IBÉRIA. S.A.U. - Sucursal em Por	241 854,77	367 966,52	0,00	126 111,75
271119821818	EFFER SAUDELDA	31 962,20	33 690,60	0,00	1 728,40
271119821833	GLINTT HEALTHCARE SOLUTIONS SA	7 903,95	7 903,95	0,00	0,00
271119821896	SISQUAL	0,00	6 466,85	0,00	6 466,85
271119821923	ECAH - ELECTROCRUZEIRO ANGRA DO HEROÍSMO	3 635,44	3 635,44	0,00	0,00
271119821927	FILSAT - EQUIPAMENTOS MÉDICOS LDA	39 808,76	39 808,76	0,00	0,00
271119821986	PHISIOCAT	7 916,12	7 916,12	0,00	0,00
271119822058	WSA Portugal SA - COSELGI	0,00	18 388,50	0,00	18 388,50
271119822221	LIBÉRIO GOULART(CARPIMÓVEL)	1 625,94	1 625,94	0,00	0,00
271119822375	TCSI - DIGIBÉRIA TECNOLOGIAS DE INFORMAC	0,00	6 094,48	0,00	6 094,48
271119822380	Higiãçoes (Comércio & Serviços Lda)	1 649,24	1 649,24	0,00	0,00
271119822446	RISI-Recursos, Ideias e Soluções, Inform	19 680,00	19 680,00	0,00	0,00
271119822518	Pilot Wings Aviations Store Lda	14 940,00	14 940,00	0,00	0,00
271119822533	MaSerralharia Unipessoal, Lda	676,50	676,50	0,00	0,00
271119822534	Next Equipamentos de reab.Est. e Lazer	3 382,50	3 382,50	0,00	0,00
271119822545	Carls Zeis Meditec Portugal Unipessoal L	88 488,20	176 976,40	0,00	88 488,20
271119822549	Sintimex-Soc Int.Imp. e Exp	8 707,94	8 707,94	0,00	0,00
271119822628	Timestamp- Sistemas de Informação, SA	327 212,46	327 212,46	0,00	0,00
271119828032	ENZIFARMA (SANTANDER TOTTA)	0,00	9 751,41	0,00	9 751,41
271119828054	SPECULUM (Banco Comercial Português)	5 535,00	5 535,00	0,00	0,00
271119828055	CARESTREAM HEALTH PORTUGAL (BancaFarmaFa	3 874,50	3 874,50	0,00	0,00
271119828057	GLINTT HEALTHCARE SOLUTIONS, SA. (SANTAN	58 167,52	58 167,52	0,00	0,00
271119828073	Bankinter (Teprel)	4 501,80	4 501,80	0,00	0,00
272	Devedores e credores por acréscimos (per	10 450 922,37	18 048 286,22	0,00	7 597 363,85
2721	Devedores por acréscimos de rendimentos	1 861 405,90	1 129 384,50	732 021,40	0,00
27219	Outros acréscimos de rendimentos	1 861 405,90	1 129 384,50	732 021,40	0,00
272192	INSTITUIÇÕES REGIÕES AUTÓNOMAS	374 750,00	374 750,00	0,00	0,00
2721921	Região Autónoma dos Açores	374 750,00	374 750,00	0,00	0,00
272199	Outras entidades	1 486 655,90	754 634,50	732 021,40	0,00
2722	Credores por acréscimos de gastos	8 589 516,47	16 918 901,72	0,00	8 329 385,25
27221	Remunerações a liquidar	5 375 075,70	11 761 156,15	0,00	6 386 080,45
272211	RL - VENCIMENTO	1 479 516,65	3 511 305,04	0,00	2 031 788,39
272212	RL - Horas Extraordinárias	0,00	1 211 214,55	0,00	1 211 214,55
2722121	Horas Extraordinárias	0,00	584 053,06	0,00	584 053,06
2722122	Prevenção	0,00	627 161,49	0,00	627 161,49
272213	RL - Noites e Suplementos	0,00	163 148,82	0,00	163 148,82
272214	RL - Subsídio de férias	1 492 661,32	3 117 866,00	0,00	1 625 204,68
272215	RL - Encargos s/ remunerações	1 029 037,04	2 257 191,29	0,00	1 228 154,25
272216	RL - Subsídio de Natal	1 328 404,00	1 359 523,76	0,00	31 119,76
272219	RL-Outras	45 456,69	140 906,69	0,00	95 450,00
27229	Outros acréscimos de gastos	3 214 440,77	5 157 745,57	0,00	1 943 304,80
273	Benefícios pós -emprego	0,00	362 056,00	0,00	362 056,00
278	Outros devedores e credores	176 019,07	329 534,93	0,00	153 515,86
2785	Credores por prestações sociais em presc	79 730,29	79 717,88	12,41	0,00
27859860013	SINDICATO DOS TÉC. SUP. DE DIAGNÓSTICO E	1 299,04	1 299,04	0,00	0,00
27859860015	SINTAP-SIND. TRAB. ADMIN. PUBLICA	4 705,25	4 705,25	0,00	0,00
27859860016	SINDIC. INDEPEND. DOS MEDICOS	21 978,79	21 978,79	0,00	0,00
27859860017	SINDICATO NAC. TECNICOS SUP. SAÚDE ÁREAS	4 923,70	4 923,70	0,00	0,00
27859860018	SINDICATO MEDICOS ZONA SUL	2 749,50	2 749,50	0,00	0,00
27859860024	SINDIC. ENFERM. PORTUGUESES	17 386,86	17 374,45	12,41	0,00
27859860025	SIND. TRAB. FUN. PUB. Z. SUL E AÇORES	18 237,15	18 237,15	0,00	0,00
27859860031	Sind. Democ. Enf. Portugal	7 200,00	7 200,00	0,00	0,00
27859860034	SIND. FISIOTERAPEUTAS PORTUGUESES	658,11	658,11	0,00	0,00
27859860038	SIND. DEMOCRÁTICO DOS PROFESSORES DOS AÇ	500,89	500,89	0,00	0,00
27859860052	Sindicato Nacional dos Farmacêuticos	91,00	91,00	0,00	0,00
2789	Outros	96 288,78	249 817,05	0,00	153 528,27
27891	Outros devedores	9 060,33	0,00	9 060,33	0,00
278919	Outros devedores-Outros	9 060,33	0,00	9 060,33	0,00
2789191	Realizável até 12 meses	9 060,33	0,00	9 060,33	0,00
27891913	Adiantamentos a doentes	9 060,33	0,00	9 060,33	0,00
27892	Outros credores	87 228,45	249 817,05	0,00	162 588,60

Balancete Geral (Acumulado até Apuramento) - 2021

Valores em EUR

Lançamento: <TODOS>

Conta	Descrição	Mov. Débito	Mov. Crédito	Saldo Débito	Saldo Crédito
278929	Outros Credores - Outros	87 228,45	249 817,05	0,00	162 588,60
2789291	Exigível até 12 meses	87 228,45	249 817,05	0,00	162 588,60
27892911	Outros credores-Descontos Vencimentos	87 228,45	87 315,00	0,00	86,55
278929111	Sentenças, Execuções e Penhoras	76 742,29	76 828,84	0,00	86,55
2789291112	Pensão de alimentos	6 851,00	6 851,00	0,00	0,00
2789291113	Penhoras judiciais	58 297,78	58 384,33	0,00	86,55
2789291115	Execuções Fiscais	9 525,10	9 525,10	0,00	0,00
2789291116	Execuções Seg. Social	2 068,41	2 068,41	0,00	0,00
278929112	DESCONTOS P/COMP DE SEGUROS	1 515,80	1 515,80	0,00	0,00
2789291121	Seguros de grupo	1 515,80	1 515,80	0,00	0,00
278929113	Serviços Sociais	225,36	225,36	0,00	0,00
2789291133	Das forças armadas	225,36	225,36	0,00	0,00
278929115	ASSOCIAÇ CULTURAI E RECREATIVAS	8 745,00	8 745,00	0,00	0,00
2789291153	Casas de pessoal	8 385,00	8 385,00	0,00	0,00
2789291154	APIT - Associação Amigos Pediatria Ilha	360,00	360,00	0,00	0,00
27892914	Operações financeiras com a tutela	0,00	160 715,06	0,00	160 715,06
278929143	RAA - ASSUNÇÃO DÍVIDA BANCÁRIA	0,00	160 715,06	0,00	160 715,06
278929196	SGPF-DESPACHO NORMATIVO 52/2010	0,00	1 786,99	0,00	1 786,99
27892919601	BES	0,00	1 786,99	0,00	1 786,99
2789291960196	LUIS PEIXOTO LDA	0,00	1 786,99	0,00	1 786,99
28	Diferimentos	2 217 854,77	2 176 908,59	40 946,18	0,00
281	Gastos a reconhecer	767 354,77	726 408,59	40 946,18	0,00
2819	Outros	767 354,77	726 408,59	40 946,18	0,00
28191	A reconhecer até 12 meses	767 354,77	726 408,59	40 946,18	0,00
281919	OUTROS CUSTOS DIFERIDOS	767 354,77	726 408,59	40 946,18	0,00
2819191	Seguros Pessoal	117 617,63	92 551,01	25 066,62	0,00
2819194	Seguros Automovel	595,17	505,16	90,01	0,00
2819199	Outros	649 141,97	633 352,42	15 789,55	0,00
282	Rendimentos a reconhecer	1 450 500,00	1 450 500,00	0,00	0,00
2829	Outros	1 450 500,00	1 450 500,00	0,00	0,00
28291	A reconhecer até 12 meses	1 450 500,00	1 450 500,00	0,00	0,00
31	Compras	21 766 111,88	21 766 111,88	0,00	0,00
312	Matérias-primas subsidiárias e de consu	21 096 602,88	21 096 602,88	0,00	0,00
3121	Matérias-primas	21 096 602,88	21 096 602,88	0,00	0,00
31211	PRODUTOS FARMACÊUTICOS	14 674 608,89	14 674 608,89	0,00	0,00
312111	Medicamentos	10 720 791,10	10 720 791,10	0,00	0,00
312112	Reagentes e produtos de diagnóst. rápido	3 548 359,67	3 548 359,67	0,00	0,00
312119	Outros produtos farmacêuticos	405 458,12	405 458,12	0,00	0,00
31212	MATERIAL DE CONSUMO CLÍNICO	5 081 629,90	5 081 629,90	0,00	0,00
31214	Material de consumo hoteleiro	518 130,06	518 130,06	0,00	0,00
31215	Material de consumo administrativo	94 719,87	94 719,87	0,00	0,00
31216	Material de manutenção e conservação	727 514,16	727 514,16	0,00	0,00
312161	Combustíveis	577 161,12	577 161,12	0,00	0,00
3121611	Gás Butano a Granel	577 161,12	577 161,12	0,00	0,00
312162	Peças	150 353,04	150 353,04	0,00	0,00
317	Devoluções de compras	669 509,00	669 509,00	0,00	0,00
3172	Matérias-primas subsidiárias e de Consum	669 509,00	669 509,00	0,00	0,00
31721	Matérias de Consumo	669 509,00	669 509,00	0,00	0,00
317211	PRODUTOS FARMACÊUTICOS	290 068,80	290 068,80	0,00	0,00
3172111	Medicamentos	212 238,28	212 238,28	0,00	0,00
3172112	Reagentes e produtos de diagnóst. rápido	76 122,18	76 122,18	0,00	0,00
3172119	Outros produtos farmacêuticos	1 708,34	1 708,34	0,00	0,00
317212	MATERIAL DE CONSUMO CLÍNICO	275 993,99	275 993,99	0,00	0,00
317214	Material de consumo hoteleiro	44 604,46	44 604,46	0,00	0,00
317215	Material de consumo administrativo	7 831,74	7 831,74	0,00	0,00
317216	Material de manutenção e conservação	51 010,01	51 010,01	0,00	0,00
3172161	Combustíveis	47 727,56	47 727,56	0,00	0,00
31721611	Gás Butano a Granel	47 727,56	47 727,56	0,00	0,00
3172162	Peças	3 282,45	3 282,45	0,00	0,00
33	Matérias-primas subsidiárias e de consu	25 192 677,70	21 803 042,08	3 389 635,62	0,00
331	Matérias-primas	25 192 677,70	21 803 042,08	3 389 635,62	0,00
3311	PRODUTOS FARMACÊUTICOS	16 748 620,03	15 019 575,73	1 729 044,30	0,00
33111	Medicamentos	12 742 261,65	11 059 811,36	1 682 450,29	0,00

Balancete Geral (Acumulado até Apuramento) - 2021

Valores em EUR

Lançamento: <TODOS>

Conta	Descrição	Mov. Débito	Mov. Crédito	Saldo Débito	Saldo Crédito
33112	Reagentes e produtos de diagnóst.rápido	3 548 439,23	3 548 415,13	24,10	0,00
33119	Outros produtos farmacêuticos	457 919,15	411 349,24	46 569,91	0,00
3312	MATERIAL DE CONSUMO CLÍNICO	7 067 088,32	5 730 256,80	1 336 831,52	0,00
3314	Material de consumo hoteleiro	593 814,70	552 311,09	41 503,61	0,00
3315	Material de consumo administrativo	121 538,83	102 756,44	18 782,39	0,00
3316	Material de manutenção e conservação	661 615,82	398 142,02	263 473,80	0,00
33161	Combustíveis	311 819,50	289 997,57	21 821,93	0,00
331611	Gás Butano a Granel	311 819,50	289 997,57	21 821,93	0,00
33162	Peças	349 796,32	108 144,45	241 651,87	0,00
38	Reclassificação e regularização de inven	68 708,12	68 708,12	0,00	0,00
383	Matérias-primas subsidiárias e de consu	68 708,12	68 708,12	0,00	0,00
3831	PRODUTOS FARMACÊUTICOS	12 591,40	12 591,40	0,00	0,00
38311	Medicamentos	12 591,40	12 591,40	0,00	0,00
3832	MATERIAL DE CONSUMO CLÍNICO	55 917,62	55 917,62	0,00	0,00
3834	Material de consumo hoteleiro	174,70	174,70	0,00	0,00
3835	Material de consumo administrativo	24,40	24,40	0,00	0,00
41	Investimentos financeiros	205 845,54	908,73	204 936,81	0,00
415	Outros investimentos financeiros	205 845,54	908,73	204 936,81	0,00
4151	Detidos até à maturidade	205 845,54	908,73	204 936,81	0,00
41512	Fundos	205 845,54	908,73	204 936,81	0,00
415121	Fundo Compensação do Trabalho	205 845,54	908,73	204 936,81	0,00
43	Ativos fixos tangíveis	28 683 247,24	22 156 157,46	6 527 089,78	0,00
431	Terrenos e recursos naturais	4 745 000,00	0,00	4 745 000,00	0,00
4313	Outros terrenos situados dentro do perío	4 745 000,00	0,00	4 745 000,00	0,00
433	Equipamento básico	21 226 533,85	209 511,06	21 017 022,79	0,00
4331	Equipamento informático e de telecomunic	14 395,37	0,00	14 395,37	0,00
4332	Eq. investigação e formação de medida e	634 975,98	0,00	634 975,98	0,00
43321	Equipamento e material de laboratório	381 503,88	0,00	381 503,88	0,00
43323	Equipamento de medida	112 862,39	0,00	112 862,39	0,00
43324	Equipamento de análise química	16 292,71	0,00	16 292,71	0,00
43325	Instrumentos astronómicos, meteorológico	161,61	0,00	161,61	0,00
43326	Instrumentos óticos e equipamentos fotog	23 090,92	0,00	23 090,92	0,00
43327	Instrumentos de desenho, topografia e ca	2 661,53	0,00	2 661,53	0,00
43328	Instrumentos para medida do tempo e pesa	98 402,94	0,00	98 402,94	0,00
4333	Equipamento e material específico dos se	19 494 961,91	209 511,06	19 285 450,85	0,00
43331	Médico-cirúrgico	8 809 442,51	33 209,56	8 776 232,95	0,00
43332	De imagiologia	3 787 146,01	175 476,60	3 611 669,41	0,00
43333	De laboratório	1 777 534,13	0,00	1 777 534,13	0,00
43334	Mobiliário hospitalar	2 369 088,49	824,90	2 368 263,59	0,00
43335	De desinfeção e esterilização	534 274,70	0,00	534 274,70	0,00
43336	Equipamento específico de farmácia	274 468,12	0,00	274 468,12	0,00
43337	Equipamento de instrução médica	13 559,21	0,00	13 559,21	0,00
43338	Vestuário e calçado	6 546,21	0,00	6 546,21	0,00
43339	Outro	1 922 902,53	0,00	1 922 902,53	0,00
4334	Equipamento e material recreativo, despo	92 138,12	0,00	92 138,12	0,00
43341	Equipamento recreativo, de educação fisi	22 806,44	0,00	22 806,44	0,00
43342	Equipamento e dispositivos auxiliares de	99,76	0,00	99,76	0,00
43343	Equipamento e material audiovisual	66 900,48	0,00	66 900,48	0,00
43349	Outro	2 331,44	0,00	2 331,44	0,00
4335	Equipamento e material para serviços de	804 648,76	0,00	804 648,76	0,00
43351	Equipamento de cozinha, bar e cafetaria	23 665,07	0,00	23 665,07	0,00
43352	Equipamento de lavandaria e rouparia	151 852,38	0,00	151 852,38	0,00
43353	Equipamento de aquecimento, climatização	372 311,38	0,00	372 311,38	0,00
43354	Equipamento de limpeza e conservação	248 226,27	0,00	248 226,27	0,00
43359	Outro	8 593,66	0,00	8 593,66	0,00
4337	Equipamento e material de apoio à produç	168 684,47	0,00	168 684,47	0,00
43372	Equipamento para tratamento e abastecime	57 063,01	0,00	57 063,01	0,00
43376	Equipamento e material de apoio à produç	111 621,46	0,00	111 621,46	0,00
4338	Equipamento militar de segurança e defes	15 769,93	0,00	15 769,93	0,00
43381	Equipamento de combate a incêndios	13 817,98	0,00	13 817,98	0,00
43382	Equipamento de segurança e salvamento	1 951,95	0,00	1 951,95	0,00
4339	Outro equipamento básico	959,31	0,00	959,31	0,00
434	Equipamento de transporte	77 698,97	31 960,00	45 738,97	0,00

Balancete Geral (Acumulado até Apuramento) - 2021

Valores em EUR

Lançamento: <TODOS>

Conta	Descrição	Mov. Débito	Mov. Crédito	Saldo Débito	Saldo Crédito
4342	Transportes rodoviários	77 698,97	31 960,00	45 738,97	0,00
43421	Veículos automóveis ligeiros e mistos de	77 698,97	31 960,00	45 738,97	0,00
435	Equipamento administrativo	2 324 510,56	1 555,12	2 322 955,44	0,00
4351	Equipamento informático e de telecomunic	960 024,43	0,00	960 024,43	0,00
43511	Hardware	822 382,83	0,00	822 382,83	0,00
43512	Software	137 641,60	0,00	137 641,60	0,00
4352	Equipamento de escritório e de reprograf	66 447,62	0,00	66 447,62	0,00
43521	Máquinas e equipamento de escritório	11 796,82	0,00	11 796,82	0,00
43522	Equipamento de reprografia	54 650,80	0,00	54 650,80	0,00
4353	Mobiliário de escritório e de arquivo	1 286 701,57	1 555,12	1 285 146,45	0,00
4359	Outros	11 336,94	0,00	11 336,94	0,00
437	Outros ativos fixos tangíveis	276 553,29	0,00	276 553,29	0,00
4372	Equipamento de decoração e conforto de u	275 323,29	0,00	275 323,29	0,00
43721	Mobiliário e equipamento comum	36 240,43	0,00	36 240,43	0,00
43722	Artigos honoríficos e eclesiásticos	1 832,72	0,00	1 832,72	0,00
43723	Utensílios de decoração e conforto (util	3 995,25	0,00	3 995,25	0,00
43724	Equipamento e dispositivos de iluminação	1 600,94	0,00	1 600,94	0,00
43725	Equipamento de ar condicionado e de circ	206 429,72	0,00	206 429,72	0,00
43726	Equipamento de aquecimento de ambiente e	25 224,23	0,00	25 224,23	0,00
4379	Outros	1 230,00	0,00	1 230,00	0,00
438	Depreciações acumuladas	32 950,57	21 913 131,28	0,00	21 880 180,71
4383	Equipamento básico	824,90	19 407 967,20	0,00	19 407 142,30
43831	Equipamento informático e de telecomunic	0,00	10 690,57	0,00	10 690,57
43832	Equipamento para investigação e formação	0,00	569 893,85	0,00	569 893,85
438321	Equipamento e material de laboratório	0,00	322 397,54	0,00	322 397,54
438323	Equipamento de medida	0,00	112 862,39	0,00	112 862,39
438324	Equipamento de análise química	0,00	16 292,71	0,00	16 292,71
438325	Instrumentos astronómicos, meteorológico	0,00	161,61	0,00	161,61
438326	Instrumentos óticos e equipamentos fotog	0,00	22 776,21	0,00	22 776,21
438327	Instrumentos de desenho, topografia e ca	0,00	2 661,53	0,00	2 661,53
438328	Instrumentos para medida do tempo e pesa	0,00	92 741,86	0,00	92 741,86
43833	Equipamento e material específico dos se	824,90	17 801 919,02	0,00	17 801 094,12
438331	Médico-cirúrgico	0,00	7 914 689,98	0,00	7 914 689,98
438332	De imagiologia	0,00	3 363 142,83	0,00	3 363 142,83
438333	De laboratório	0,00	1 682 553,30	0,00	1 682 553,30
438334	Mobiliário hospitalar	824,90	2 300 980,59	0,00	2 300 155,69
438335	de desinfecção e esterilização	0,00	527 920,41	0,00	527 920,41
438336	Equipamento específico de farmácia	0,00	274 468,12	0,00	274 468,12
438337	Equipamento de instrução médica	0,00	13 559,21	0,00	13 559,21
438338	Vestuário e calçado	0,00	6 489,86	0,00	6 489,86
438339	Outro	0,00	1 718 114,72	0,00	1 718 114,72
43834	Equipamento e material recreativo despor	0,00	86 499,00	0,00	86 499,00
438341	Equipamento recreativo, de educação fisi	0,00	19 310,19	0,00	19 310,19
438342	Equipamento e dispositivos auxiliares de	0,00	99,76	0,00	99,76
438343	Equipamento e material audiovisual	0,00	64 757,61	0,00	64 757,61
438349	Outro	0,00	2 331,44	0,00	2 331,44
43835	Equipamento e material para serviços de	0,00	759 596,53	0,00	759 596,53
438351	Equipamento de cozinha, bar e cafetaria	0,00	23 173,23	0,00	23 173,23
438352	Equipamento de lavandaria e roupa	0,00	150 403,62	0,00	150 403,62
438353	Equipamento de aquecimento, climatização	0,00	336 597,23	0,00	336 597,23
438354	Equipamento de limpeza e conservação	0,00	240 828,79	0,00	240 828,79
438359	Outro	0,00	8 593,66	0,00	8 593,66
43837	Equipamento e material de apoio à produç	0,00	162 881,73	0,00	162 881,73
438372	Equipamento para tratamento e abastecime	0,00	57 063,01	0,00	57 063,01
438374	Equipamento para tratamento de emissões	0,00	105 818,72	0,00	105 818,72
43838	Equipamento militar de segurança e defes	0,00	15 769,93	0,00	15 769,93
438381	Equipamento de combate a incêndios	0,00	13 817,98	0,00	13 817,98
438382	Equipamento de segurança e salvamento	0,00	1 951,95	0,00	1 951,95
43839	Outro equipamento básico	0,00	716,57	0,00	716,57
4384	Equipamento de transporte	31 960,00	67 390,44	0,00	35 430,44
43842	Transportes rodoviários	31 960,00	67 390,44	0,00	35 430,44
438421	Veículos automóveis ligeiros e mistos de	31 960,00	67 390,44	0,00	35 430,44
4385	Equipamento administrativo	165,67	2 173 973,01	0,00	2 173 807,34

Balancete Geral (Acumulado até Apuramento) - 2021

Valores em EUR

Lançamento: <TODOS>

Conta	Descrição	Mov. Débito	Mov. Crédito	Saldo Débito	Saldo Crédito
43851	Equipamento informático e de telecomunic	0,00	891 199,91	0,00	891 199,91
438511	Equipamento informático	0,00	754 617,16	0,00	754 617,16
438512	Equipamento de telecomunicações	0,00	136 582,75	0,00	136 582,75
43852	Equipamento de escritório e de reprograf	0,00	65 650,20	0,00	65 650,20
438521	Máquinas e equipamento de escritório	0,00	10 999,40	0,00	10 999,40
438522	Equipamento de reprografia	0,00	54 650,80	0,00	54 650,80
43853	Mobiliário de escritório e de arquivo	165,67	1 207 216,65	0,00	1 207 050,98
43859	Outros	0,00	9 906,25	0,00	9 906,25
4387	Outros ativos fixos tangíveis	0,00	263 800,63	0,00	263 800,63
43872	Equipamento de decoração e conforto de u	0,00	263 196,39	0,00	263 196,39
438721	Mobiliário e equipamento comum	0,00	34 327,02	0,00	34 327,02
438722	Artigos honoríficos e eclesiásticos	0,00	1 832,72	0,00	1 832,72
438723	Utensílios de decoração e conforto (util	0,00	3 745,26	0,00	3 745,26
438724	Equipamento e dispositivos de iluminação	0,00	1 199,14	0,00	1 199,14
438725	Equipamento de ar condicionado e de circ	0,00	196 868,02	0,00	196 868,02
438726	Equipamento de aquecimento de ambiente e	0,00	25 224,23	0,00	25 224,23
43879	Outros	0,00	604,24	0,00	604,24
44	Ativos intangíveis	1 826 695,89	1 468 965,40	357 730,49	0,00
443	Programas de computador e sistemas de in	1 826 695,89	0,00	1 826 695,89	0,00
448	Amortizações acumuladas	0,00	1 468 965,40	0,00	1 468 965,40
4483	Programas de computador e sistemas de in	0,00	1 468 965,40	0,00	1 468 965,40
45	Investimentos em curso	367 061,45	0,00	367 061,45	0,00
454	Ativos intangíveis em curso	367 061,45	0,00	367 061,45	0,00
45401	Implementação complementar Proc. Clínico	367 061,45	0,00	367 061,45	0,00
51	Património/capital	0,00	33 732 525,50	0,00	33 732 525,50
511	Balanco inicial	0,00	33 732 525,50	0,00	33 732 525,50
55	Reservas	0,00	320,53	0,00	320,53
551	Reservas legais	0,00	320,53	0,00	320,53
56	Resultados transitados	78 706 632,08	12 362 999,42	66 343 632,66	0,00
561	De períodos anteriores	37 526 888,46	12 362 999,42	25 163 889,04	0,00
5611	Do Último período (antiga 5921)	15 873 051,07	12 362 999,42	3 510 051,65	0,00
5612	De Outros períodos (antiga 591)	21 653 837,39	0,00	21 653 837,39	0,00
562	Regularizações	41 179 743,62	0,00	41 179 743,62	0,00
5621	Ao Último período (antiga 5922)	522 391,33	0,00	522 391,33	0,00
5622	A Outros períodos (antiga 5922)	1 997 642,01	0,00	1 997 642,01	0,00
5623	Regularização subsistemas	38 659 710,28	0,00	38 659 710,28	0,00
59	Outras variações no património líquido	291 623,82	2 428 831,40	0,00	2 137 207,58
593	Transferências e subsídios de capital	291 623,82	2 003 225,80	0,00	1 711 601,98
5931	Transferências e subsídios para aquisiçã	291 623,82	2 003 225,80	0,00	1 711 601,98
59311	Plano de Investimento da RAA	102 534,79	1 321 497,30	0,00	1 218 962,51
59312	UE - Fundos comunitários	189 089,03	681 728,50	0,00	492 639,47
5931201	Pro-Convergência - HSEIT	45 589,19	70 963,42	0,00	25 374,23
5931202	Pro-Convergência - SEEBMO	1 525,04	1 525,04	0,00	0,00
5931203	PO 2020	141 974,80	609 240,04	0,00	467 265,24
594	Doações obtidas	0,00	425 605,60	0,00	425 605,60
5942	Em outros ativos	0,00	425 605,60	0,00	425 605,60
61	Custo das mercadorias vendidas e das mat	20 325 784,20	20 325 784,20	0,00	0,00
612	Matérias-primas, subsidiárias e de consu	20 325 784,20	20 325 784,20	0,00	0,00
6121	Matérias - primas	20 325 784,20	20 325 784,20	0,00	0,00
61211	PRODUTOS FARMACÊUTICOS	14 626 062,16	14 626 062,16	0,00	0,00
612111	Medicamentos	10 827 657,79	10 827 657,79	0,00	0,00
612112	Reagentes e produtos de diagnóst rapido	3 400 286,93	3 400 286,93	0,00	0,00
612119	Outros produtos farmacêuticos	398 117,44	398 117,44	0,00	0,00
61212	MATERIAL DE CONSUMO CLÍNICO	4 521 625,14	4 521 625,14	0,00	0,00
61214	Material de consumo hoteleiro	473 944,49	473 944,49	0,00	0,00
61215	Material de consumo administrativo	89 132,66	89 132,66	0,00	0,00
61216	Material de manutenção e conservação	615 019,75	615 019,75	0,00	0,00
612161	Combustíveis	510 174,30	510 174,30	0,00	0,00
6121611	Gás Butano a Granel	510 174,30	510 174,30	0,00	0,00
612162	Peças	104 845,45	104 845,45	0,00	0,00
62	Fornecimentos e serviços externos	21 795 240,28	21 795 240,28	0,00	0,00
621	Subcontratos e parcerias	11 890 085,07	11 890 085,07	0,00	0,00
6211	Serviços de saúde	11 887 969,47	11 887 969,47	0,00	0,00

Balancete Geral (Acumulado até Apuramento) - 2021

Valores em EUR

Lançamento: <TODOS>

Conta	Descrição	Mov. Débito	Mov. Crédito	Saldo Débito	Saldo Crédito
62111	Assistência ambulatória	513,50	513,50	0,00	0,00
621111	Consultas/Especialidades Médico/Cirurgia	513,50	513,50	0,00	0,00
62112	MEIOS COMPLEMENTARES DIAGNÓSTICO	1 004 873,41	1 004 873,41	0,00	0,00
621121	Patologia clínica	459 726,37	459 726,37	0,00	0,00
621123	IMAGIOLOGIA	166 539,45	166 539,45	0,00	0,00
6211231	Radiologia convencional	126,96	126,96	0,00	0,00
6211232	Tumografias axiais computadorizadas	65 309,30	65 309,30	0,00	0,00
6211233	Ecografias	48,79	48,79	0,00	0,00
6211234	Ressonâncias magnéticas	101 054,40	101 054,40	0,00	0,00
621126	Medicina nuclear	378 607,59	378 607,59	0,00	0,00
62113	MEIOS COMPLEMENTARES DE TERAPÉUTICA	2 443 408,13	2 443 408,13	0,00	0,00
621131	Hemodiálise	471 749,33	471 749,33	0,00	0,00
621134	Oxigenoterapia	1 166 201,70	1 166 201,70	0,00	0,00
621135	Procriação Medicamente Assistida	271 657,10	271 657,10	0,00	0,00
621136	Radioterapia	508 470,00	508 470,00	0,00	0,00
621137	Interrupção Voluntária da Gravidez	24 705,00	24 705,00	0,00	0,00
621139	Outros	625,00	625,00	0,00	0,00
62115	INTERNAMENTOS	4 543 066,80	4 543 066,80	0,00	0,00
621151	Psiquiatria	4 543 066,80	4 543 066,80	0,00	0,00
62116	DESLOCAÇÕES DE DOENTES	3 778 902,64	3 778 902,64	0,00	0,00
621161	Bombeiros	532 913,07	532 913,07	0,00	0,00
621162	TRANSPORTES DE DOENTES	1 758 250,85	1 758 250,85	0,00	0,00
6211621	RAA	666 070,00	666 070,00	0,00	0,00
6211622	Continente	1 092 180,85	1 092 180,85	0,00	0,00
621164	Diárias	1 487 738,72	1 487 738,72	0,00	0,00
6211641	RAA	1 063 419,54	1 063 419,54	0,00	0,00
6211642	Continente	424 319,18	424 319,18	0,00	0,00
62118	TRABALHOS EXECUTADOS EXTERIOR	116 968,99	116 968,99	0,00	0,00
621181	EM ENTIDADES DO MINISTÉRIO DA SAÚDE	6 578,18	6 578,18	0,00	0,00
6211819	Outros trabalhos executados no exterior	6 578,18	6 578,18	0,00	0,00
62118191	Outros	6 578,18	6 578,18	0,00	0,00
621189	EM OUTRAS ENTIDADES	110 390,81	110 390,81	0,00	0,00
6211895	INTERNAMENTOS E TRANSPORTES DE DOENTES	110 390,81	110 390,81	0,00	0,00
62118952	TRANSPORTE DE DOENTES	110 390,81	110 390,81	0,00	0,00
621189523	Transportes públicos (Taxis)	106 771,76	106 771,76	0,00	0,00
621189529	Outros transportes	3 619,05	3 619,05	0,00	0,00
62119	Outros subcontratos	236,00	236,00	0,00	0,00
621199	Outros subcontratos	236,00	236,00	0,00	0,00
6218	Tecnologias de Informação e comunicação	2 115,60	2 115,60	0,00	0,00
62189	Prestados por outras entidades	2 115,60	2 115,60	0,00	0,00
622	Serviços especializados	6 752 287,90	6 752 287,90	0,00	0,00
6221	Trabalhos especializados	3 140 053,72	3 140 053,72	0,00	0,00
62219	Outros trabalhos especializados	3 140 053,72	3 140 053,72	0,00	0,00
622191	Serviços especializados de saúde	2 283 781,45	2 283 781,45	0,00	0,00
6221911	PRESTADOS POR INSTITUIÇÕES PÚBLICAS DE S	669 034,46	669 034,46	0,00	0,00
62219111	De cuidados de saúde	669 034,46	669 034,46	0,00	0,00
6221919	Prestados por outras entidades	1 614 746,99	1 614 746,99	0,00	0,00
622192	Alimentação	815 407,56	815 407,56	0,00	0,00
622199	Outros trabalhos especializados	40 864,71	40 864,71	0,00	0,00
6222	Publicidade comunicação e imagem	3 414,60	3 414,60	0,00	0,00
6223	Vigilância e segurança	377 045,69	377 045,69	0,00	0,00
6224	Honorários	1 229 581,84	1 229 581,84	0,00	0,00
62242	Contratos individuais por avença	1 204 399,13	1 204 399,13	0,00	0,00
622421	Prestação de serviços - Médicos	1 044 210,35	1 044 210,35	0,00	0,00
622422	Prestação de serviços - Enfermeiros	1 486,67	1 486,67	0,00	0,00
622423	Prestação serviços - Técn. Diagnóstico T	10 720,73	10 720,73	0,00	0,00
622425	Prestação serviços - Assistentes Técnico	129 859,55	129 859,55	0,00	0,00
622429	Outras Prestações de Serviços	18 121,83	18 121,83	0,00	0,00
6224296	Prestação serviços - Assistentes Operaci	18 121,83	18 121,83	0,00	0,00
62243	Apoio judiciário	12 800,00	12 800,00	0,00	0,00
62249	Outros honorários	12 382,71	12 382,71	0,00	0,00
6225	Comissões	7,71	7,71	0,00	0,00
62252	De outras cobranças	7,71	7,71	0,00	0,00

Balancete Geral (Acumulado até Apuramento) - 2021

Valores em EUR

Lançamento: <TODOS>

Conta	Descrição	Mov. Débito	Mov. Crédito	Saldo Débito	Saldo Crédito
6226	Conservação e reparação	2 002 184,34	2 002 184,34	0,00	0,00
62261	Conservação e reparação de ativos fixos	2 002 184,34	2 002 184,34	0,00	0,00
622611	Assistências técnicas	1 681 162,20	1 681 162,20	0,00	0,00
6226112	Software informático	16 362,02	16 362,02	0,00	0,00
6226113	Contratos Manutenção	1 663 630,85	1 663 630,85	0,00	0,00
6226119	Outras Assistências Técnicas	1 169,33	1 169,33	0,00	0,00
622619	Outras	321 022,14	321 022,14	0,00	0,00
623	Materiais de consumo	65 226,40	65 226,40	0,00	0,00
6231	Peças ferramentas e utensílios de desgas	42 356,43	42 356,43	0,00	0,00
6232	Livros e documentação técnica	5 842,61	5 842,61	0,00	0,00
6233	Material de escritório	16 990,78	16 990,78	0,00	0,00
6234	Artigos para oferta e de publicidade e d	36,58	36,58	0,00	0,00
624	Energia e fluidos	1 227 199,88	1 227 199,88	0,00	0,00
6241	Eletricidade	1 040 228,97	1 040 228,97	0,00	0,00
6242	Combustíveis e lubrificantes	12 883,42	12 883,42	0,00	0,00
62421	Combustíveis Viaturas	12 883,42	12 883,42	0,00	0,00
6243	Água	174 087,49	174 087,49	0,00	0,00
625	Deslocações estadas e transportes	87 775,29	87 775,29	0,00	0,00
6251	Deslocações e estadas	3 840,51	3 840,51	0,00	0,00
6252	Transportes de pessoal	37,00	37,00	0,00	0,00
6253	Transportes de mercadorias e outros bens	83 897,78	83 897,78	0,00	0,00
626	Serviços diversos	1 772 665,74	1 772 665,74	0,00	0,00
6261	Rendas e alugueres	46 618,55	46 618,55	0,00	0,00
62611	RENDAS E ALUGUERES	43 695,13	43 695,13	0,00	0,00
62612	LOCAÇÃO DE MATERIAL DE INFORMATICA	2 923,42	2 923,42	0,00	0,00
626121	Hardware informático	2 530,18	2 530,18	0,00	0,00
626123	Outros	393,24	393,24	0,00	0,00
6262	Comunicação	50 017,16	50 017,16	0,00	0,00
62621	SERVIÇOS DE TELECOMUNICAÇÕES	11 355,33	11 355,33	0,00	0,00
626211	Acessos à Internet	197,20	197,20	0,00	0,00
626212	Comunicações fixas de dados	1 720,72	1 720,72	0,00	0,00
626213	Comunicações fixas de voz	4 031,00	4 031,00	0,00	0,00
626214	Comunicações móveis	5 406,41	5 406,41	0,00	0,00
62629	Outros serviços de comunicações	38 661,83	38 661,83	0,00	0,00
6263	Seguros	10 322,38	10 322,38	0,00	0,00
6265	Contencioso e notariado	3 850,00	3 850,00	0,00	0,00
6266	Despesas de representação dos serviços	2 001,54	2 001,54	0,00	0,00
6267	Limpeza higiene e conforto	1 407 962,35	1 407 962,35	0,00	0,00
6269	Outros serviços	251 893,76	251 893,76	0,00	0,00
626981	Custos de exploração	155 147,93	155 147,93	0,00	0,00
626982	Custos de eventos	253,46	253,46	0,00	0,00
626983	Ajudas técnicas	90 982,22	90 982,22	0,00	0,00
62699	Serviços bancários	5 510,15	5 510,15	0,00	0,00
63	Gastos com o pessoal	49 774 358,41	49 774 358,41	0,00	0,00
631	Remunerações dos órgãos sociais e de ges	402 719,49	402 719,49	0,00	0,00
6311	Remunerações certas e permanentes	402 719,49	402 719,49	0,00	0,00
63111	Remuneração base	303 342,15	303 342,15	0,00	0,00
63112	Subsidio de férias	46 839,14	46 839,14	0,00	0,00
63113	Subsidio de Natal	44 887,51	44 887,51	0,00	0,00
63114	Despesas de representação	3 338,61	3 338,61	0,00	0,00
63115	Subsidio de refeição	4 312,08	4 312,08	0,00	0,00
632	Remunerações do pessoal	39 348 067,14	39 348 067,14	0,00	0,00
6321	Remunerações certas e permanentes	28 663 715,41	28 663 715,41	0,00	0,00
63211	Remuneração base	20 411 321,39	20 411 321,39	0,00	0,00
632111	Pessoal em regime de nomeação definitiva	9 529 392,11	9 529 392,11	0,00	0,00
6321112	Pessoal Médico	2 274 820,07	2 274 820,07	0,00	0,00
6321113	Pessoal de Enfermagem	3 554 444,00	3 554 444,00	0,00	0,00
6321114	Pessoal Técnico Diagn Terapêutica	643 903,05	643 903,05	0,00	0,00
6321115	Pessoal Técnico Superior	484 589,01	484 589,01	0,00	0,00
63211151	Pessoal Técnico Superior de Saúde	162 959,32	162 959,32	0,00	0,00
63211159	Outro Pessoal Técnico Superior	321 629,69	321 629,69	0,00	0,00
6321116	Pessoal Assistente Técnico	742 067,91	742 067,91	0,00	0,00
6321117	Pessoal Assistente Operacional	1 670 157,08	1 670 157,08	0,00	0,00

Balancete Geral (Acumulado até Apuramento) - 2021

Valores em EUR

Lançamento: <TODOS>

Conta	Descrição	Mov. Débito	Mov. Crédito	Saldo Débito	Saldo Crédito
6321118	Pessoal de Informática	96 805,07	96 805,07	0,00	0,00
6321119	OUTRO PESSOAL	62 605,92	62 605,92	0,00	0,00
63211191	Pessoal Docente	62 605,92	62 605,92	0,00	0,00
6321112	Pessoal em regime de nomeação transitóri	695 467,04	695 467,04	0,00	0,00
6321122	Pessoal Médico	629 176,30	629 176,30	0,00	0,00
6321124	Pessoal Técnico Diagn Terapêutica	20 683,71	20 683,71	0,00	0,00
6321125	Pessoal Técnico Superior	428,90	428,90	0,00	0,00
63211259	Outro Pessoal Técnico Superior	428,90	428,90	0,00	0,00
6321126	Pessoal Assistente Técnico	5 418,51	5 418,51	0,00	0,00
6321127	Pessoal Assistente Operacional	39 759,62	39 759,62	0,00	0,00
632113	Pessoal em regime de contrato individual	839 482,42	839 482,42	0,00	0,00
6321132	Pessoal Médico	83 067,09	83 067,09	0,00	0,00
6321133	Pessoal de Enfermagem	306 002,50	306 002,50	0,00	0,00
6321134	Pessoal Técnico Diagn Terapêutica	99 742,16	99 742,16	0,00	0,00
6321135	Pessoal Técnico Superior	71 012,32	71 012,32	0,00	0,00
63211359	Outro Pessoal Técnico Superior	71 012,32	71 012,32	0,00	0,00
6321136	Pessoal Assistente Técnico	74 009,65	74 009,65	0,00	0,00
6321137	Pessoal Assistente Operacional	205 648,70	205 648,70	0,00	0,00
632114	Pessoal em regime de contrato individual	127 517,53	127 517,53	0,00	0,00
6321142	Pessoal Médico	62 684,98	62 684,98	0,00	0,00
6321144	Pessoal Técnico Diagn Terapêutica	14 460,96	14 460,96	0,00	0,00
63211459	Outro Pessoal Técnico Superior	33 075,12	33 075,12	0,00	0,00
6321146	Pessoal Assistente Técnico	8 487,32	8 487,32	0,00	0,00
6321147	Pessoal Assistente Operacional	8 809,15	8 809,15	0,00	0,00
632115	Pessoal em regime de contrato individual	8 287 699,34	8 287 699,34	0,00	0,00
6321152	Pessoal Médico	1 972 092,78	1 972 092,78	0,00	0,00
6321153	Pessoal de Enfermagem	2 903 604,26	2 903 604,26	0,00	0,00
6321154	Pessoal Técnico Diagn Terapêutica	686 669,68	686 669,68	0,00	0,00
6321155	Pessoal Técnico Superior	709 727,76	709 727,76	0,00	0,00
63211559	Outro Pessoal Técnico Superior	709 727,76	709 727,76	0,00	0,00
6321156	Pessoal Assistente Técnico	632 463,81	632 463,81	0,00	0,00
6321157	Pessoal Assistente Operacional	1 276 536,30	1 276 536,30	0,00	0,00
6321158	Pessoal de Informática	91 787,05	91 787,05	0,00	0,00
6321159	OUTRO PESSOAL	14 817,70	14 817,70	0,00	0,00
632116	Pessoal em cedência de interesse público	209 099,73	209 099,73	0,00	0,00
6321162	Pessoal Médico	52 919,93	52 919,93	0,00	0,00
6321163	Pessoal de Enfermagem	89 835,37	89 835,37	0,00	0,00
6321167	Pessoal Assistente Operacional	10 293,90	10 293,90	0,00	0,00
6321168	Pessoal de Informática	56 050,53	56 050,53	0,00	0,00
632117	Pessoal em comissão de Serviço Dirigente	297 365,51	297 365,51	0,00	0,00
6321171	Remuneração base	276 109,21	276 109,21	0,00	0,00
6321172	Despesas de representação	21 256,30	21 256,30	0,00	0,00
632119	Pessoal em qualquer outra situação	425 297,71	425 297,71	0,00	0,00
6321195	Pessoal Técnico Superior	16 931,99	16 931,99	0,00	0,00
63211959	Outro Pessoal Técnico Superior	16 931,99	16 931,99	0,00	0,00
6321196	Pessoal Assistente Técnico	82 740,49	82 740,49	0,00	0,00
6321197	Pessoal Assistente Operacional	324 011,21	324 011,21	0,00	0,00
6321198	Pessoal de Informática	1 333,47	1 333,47	0,00	0,00
6321199	OUTRO PESSOAL	280,55	280,55	0,00	0,00
63211991	Pessoal Docente	280,55	280,55	0,00	0,00
63212	Subsídio de férias	3 280 448,61	3 280 448,61	0,00	0,00
632121	Pessoal dirigente	48 417,72	48 417,72	0,00	0,00
632122	Pessoal Médico	798 893,17	798 893,17	0,00	0,00
632123	Pessoal de enfermagem	1 099 963,77	1 099 963,77	0,00	0,00
632124	Pessoal Técnico Diagn Terapêutica	230 280,53	230 280,53	0,00	0,00
632125	Pessoal Técnico Superior	218 687,42	218 687,42	0,00	0,00
6321251	Pessoal técnico superior de saúde	24 986,16	24 986,16	0,00	0,00
6321259	Outro pessoal técnico superior	193 701,26	193 701,26	0,00	0,00
632126	Pessoal Assistente Técnico	256 300,76	256 300,76	0,00	0,00
632127	Pessoal Assistente Operacional	578 114,04	578 114,04	0,00	0,00
632128	Pessoal de Informática	37 689,90	37 689,90	0,00	0,00
632129	OUTRO PESSOAL	12 101,30	12 101,30	0,00	0,00
6321291	Pessoal Docente	12 101,30	12 101,30	0,00	0,00

Balancete Geral (Acumulado até Apuramento) - 2021

Valores em EUR

Lançamento: <TODOS>

Conta	Descrição	Mov. Débito	Mov. Crédito	Saldo Débito	Saldo Crédito
63213	Subsídio de Natal	3 102 055,64	3 102 055,64	0,00	0,00
632131	Pessoal Dirigente	43 072,34	43 072,34	0,00	0,00
632132	Pessoal Médico	757 933,78	757 933,78	0,00	0,00
632133	Pessoal de Enfermagem	1 044 021,29	1 044 021,29	0,00	0,00
632134	Pessoal Técnico Diagn Terapêutica	222 519,31	222 519,31	0,00	0,00
632135	Pessoal Técnico Superior	201 436,30	201 436,30	0,00	0,00
6321351	Pessoal Técnico Superior de Saúde	24 012,72	24 012,72	0,00	0,00
6321359	Outro Pessoal Técnico Superior	177 423,58	177 423,58	0,00	0,00
632136	Pessoal Assistente Técnico	242 694,27	242 694,27	0,00	0,00
632137	Pessoal Assistente Operacional	542 651,74	542 651,74	0,00	0,00
632138	Pessoal de Informática	36 129,53	36 129,53	0,00	0,00
632139	OUTRO PESSOAL	11 597,08	11 597,08	0,00	0,00
63214	Despesas de representação	2 420,43	2 420,43	0,00	0,00
63215	Subsídio de refeição	1 178 630,30	1 178 630,30	0,00	0,00
63216	Gratificações	208 677,84	208 677,84	0,00	0,00
63217	Suplementos e prémios	204 354,00	204 354,00	0,00	0,00
63219	Outras	275 807,20	275 807,20	0,00	0,00
632196	Perícias forenses	5 882,49	5 882,49	0,00	0,00
632197	Codificação	51 235,00	51 235,00	0,00	0,00
632199	Diversos	218 689,71	218 689,71	0,00	0,00
6321991	Adicional à remuneração	3 538,08	3 538,08	0,00	0,00
6321992	Produção Acrescida	7 201,54	7 201,54	0,00	0,00
6321997	SIGIC	207 950,09	207 950,09	0,00	0,00
63219972	Pessoal Médico	146 041,85	146 041,85	0,00	0,00
63219973	Pessoal de enfermagem	51 392,26	51 392,26	0,00	0,00
63219974	Pessoal Técnico Diagn Terapêutica	660,64	660,64	0,00	0,00
63219977	Pessoal Assistente Operacional	9 855,34	9 855,34	0,00	0,00
6322	Abonos variáveis ou eventuais	10 684 351,73	10 684 351,73	0,00	0,00
632201	Subsídio e abono de fixação residência e	88 266,67	88 266,67	0,00	0,00
632203	Ajudas de custo	17 737,07	17 737,07	0,00	0,00
6322031	Ajudas Custo com Formação	9 019,14	9 019,14	0,00	0,00
6322039	Outras ajudas de Custo	8 717,93	8 717,93	0,00	0,00
632204	TRABALHO EXTRAORDINÁRIO	5 022 821,30	5 022 821,30	0,00	0,00
6322041	HORAS EXTRAORDINÁRIAS	5 022 821,30	5 022 821,30	0,00	0,00
63220412	Pessoal Médico	1 864 097,00	1 864 097,00	0,00	0,00
63220413	Pessoal de enfermagem	1 802 192,37	1 802 192,37	0,00	0,00
63220414	Pessoal Téc diagnóstico Terapêutica	247 712,41	247 712,41	0,00	0,00
63220415	PESSOAL TECNICO SUPERIOR	176 055,23	176 055,23	0,00	0,00
632204151	Pessoal técnico superior de saúde	17 792,39	17 792,39	0,00	0,00
632204159	Outro pessoal técnico superior	158 262,84	158 262,84	0,00	0,00
63220416	Pessoal Assistente Técnico	113 674,81	113 674,81	0,00	0,00
63220417	Pessoal Assistente Operacional	819 013,69	819 013,69	0,00	0,00
63220418	Pessoal de Informática	75,79	75,79	0,00	0,00
632206	Abono para falhas	2 643,83	2 643,83	0,00	0,00
632207	Subsídio de prevenção trabalho noturno e	5 501 396,13	5 501 396,13	0,00	0,00
6322071	Trab. Reg. Turnos - NOITES E SUPLEMENTOS	1 403 442,83	1 403 442,83	0,00	0,00
63220712	Pessoal Médico	3 877,14	3 877,14	0,00	0,00
63220713	Pessoal de enfermagem	915 500,36	915 500,36	0,00	0,00
63220714	Pessoal Técnico Diagn Terapêutica	71 474,54	71 474,54	0,00	0,00
63220715	Pessoal Técnico Superior	8 603,72	8 603,72	0,00	0,00
632207159	Outro pessoal técnico superior	8 603,72	8 603,72	0,00	0,00
63220716	Pessoal Assistente Técnico	22 732,23	22 732,23	0,00	0,00
63220717	Pessoal Assistente Operacional	381 254,84	381 254,84	0,00	0,00
6322072	PREVENÇÕES	4 097 953,30	4 097 953,30	0,00	0,00
63220722	Pessoal Médico	2 998 846,36	2 998 846,36	0,00	0,00
63220723	Pessoal de enfermagem	608 221,51	608 221,51	0,00	0,00
63220724	Pessoal Técnico Diagnóstico Terapêutica	128 031,50	128 031,50	0,00	0,00
63220725	PESSOAL TÉCNICO SUPERIOR	234 971,05	234 971,05	0,00	0,00
632207251	Pessoal técnico superior de saúde	68 495,68	68 495,68	0,00	0,00
632207259	Outro pessoal técnico superior	166 475,37	166 475,37	0,00	0,00
63220726	Pessoal Assistente Técnico	51 566,47	51 566,47	0,00	0,00
63220727	Pessoal Assistente Operacional	37 488,60	37 488,60	0,00	0,00
63220728	Pessoal de Informática	38 827,81	38 827,81	0,00	0,00

Balancete Geral (Acumulado até Apuramento) - 2021

Lançamento: <TODOS>

Valores em EUR

Conta	Descrição	Mov. Débito	Mov. Crédito	Saldo Débito	Saldo Crédito
632208	Formação	11 600,00	11 600,00	0,00	0,00
6322081	Bolsas de Internos	11 600,00	11 600,00	0,00	0,00
632299	Outros abonos variáveis	39 886,73	39 886,73	0,00	0,00
6322999	Prémio COVID-19	39 886,73	39 886,73	0,00	0,00
633	Benefícios pós -emprego	530 898,87	530 898,87	0,00	0,00
6339	Outros benefícios	530 898,87	530 898,87	0,00	0,00
635	Encargos sobre remunerações	9 186 805,97	9 186 805,97	0,00	0,00
6351	Sistemas de proteção social	9 186 805,97	9 186 805,97	0,00	0,00
63511	Segurança Social	5 015 585,95	5 015 585,95	0,00	0,00
6351111	Entidade Patronal	4 919 677,84	4 919 677,84	0,00	0,00
6351113	Recibos Verdes	91 384,69	91 384,69	0,00	0,00
635113	Fundo Garantia de Compensação de Trabalho	4 523,42	4 523,42	0,00	0,00
63512	Caixa Geral de Aposentações	4 171 220,02	4 171 220,02	0,00	0,00
636	Acidentes no trabalho e doenças profissi	190 655,54	190 655,54	0,00	0,00
6361	Acidentes no trabalho	162,23	162,23	0,00	0,00
6363	Seguro de acidentes no trabalho	190 493,31	190 493,31	0,00	0,00
637	Gastos de ação social	13 002,27	13 002,27	0,00	0,00
6372	Encargos sociais voluntários	13 002,27	13 002,27	0,00	0,00
63721	Parentalidade(maternpaterni e adopção)	13 002,27	13 002,27	0,00	0,00
638	Outros gastos com o pessoal	54 551,54	54 551,54	0,00	0,00
6383	Serviço médico de enfermagem e assistênc	12,00	12,00	0,00	0,00
6389	Outros custos com o pessoal	54 539,54	54 539,54	0,00	0,00
63891	Estágios profissionais	54 049,23	54 049,23	0,00	0,00
638911	Bolsa de estágio/subsidio de refeição	52 118,85	52 118,85	0,00	0,00
638912	Seguros (Estágios/Temporários)	1 930,38	1 930,38	0,00	0,00
63899	Diversos	490,31	490,31	0,00	0,00
639	Outros encargos sociais	47 657,59	47 657,59	0,00	0,00
6393	Pessoal em reserva ou a aguardar aposent	20 247,95	20 247,95	0,00	0,00
63931	Pessoal a aguardar aposentação	20 247,95	20 247,95	0,00	0,00
6396	Subsidio familiar a crianças e jovens	11 334,28	11 334,28	0,00	0,00
6397	Outras prestações familiares	16 075,36	16 075,36	0,00	0,00
64	Gastos de depreciação e de amortização	636 455,34	636 455,34	0,00	0,00
642	Ativos fixos tangíveis	597 239,72	597 239,72	0,00	0,00
6423	Equipamento básico	537 092,28	537 092,28	0,00	0,00
64231	Equipamento informático e de telecomunic	3 563,19	3 563,19	0,00	0,00
64232	Equipamento para investigação e formação	3 825,81	3 825,81	0,00	0,00
642321	Equipamento e material de laboratório	1 472,50	1 472,50	0,00	0,00
642323	Equipamento de medida	60,47	60,47	0,00	0,00
642326	Instrumentos óticos e equipamentos fotog	173,40	173,40	0,00	0,00
642328	Instrumentos para medida do tempo e pesa	2 119,44	2 119,44	0,00	0,00
64233	Equipamento e material específico dos se	518 303,51	518 303,51	0,00	0,00
642331	Médico-cirúrgico	311 135,87	311 135,87	0,00	0,00
642332	De imagiologia	65 644,23	65 644,23	0,00	0,00
642333	De laboratório	26 284,33	26 284,33	0,00	0,00
642334	Mobiliário hospitalar	33 479,35	33 479,35	0,00	0,00
642335	De desinfecção e esterilização	6 456,29	6 456,29	0,00	0,00
642336	Equipamento específico de farmácia	89,56	89,56	0,00	0,00
642338	Vestuário e calçado	33,80	33,80	0,00	0,00
642339	Outro	75 180,08	75 180,08	0,00	0,00
64234	Equipamento e material recreativo despor	1 901,80	1 901,80	0,00	0,00
642341	Equipamento recreativo, de educação fisi	1 315,79	1 315,79	0,00	0,00
642343	Equipamento e material audiovisual	586,01	586,01	0,00	0,00
64235	Equipamento e material para serviços de	7 966,22	7 966,22	0,00	0,00
642351	Equipamento de cozinha, bar e cafetaria	164,52	164,52	0,00	0,00
642352	Equipamento de lavandaria e rouparia	152,50	152,50	0,00	0,00
642353	Equipamento de aquecimento, climatização	6 030,21	6 030,21	0,00	0,00
642354	Equipamento de limpeza e conservação	1 618,99	1 618,99	0,00	0,00
64237	Equipamento e material de apoio à produç	1 339,87	1 339,87	0,00	0,00
642376	Equipamento e material de apoio à produç	1 339,87	1 339,87	0,00	0,00
64239	Outro equipamento básico	191,88	191,88	0,00	0,00
6424	Equipamento de transporte	2 945,29	2 945,29	0,00	0,00
64242	Transportes rodoviários	2 945,29	2 945,29	0,00	0,00
642421	Veículos automóveis ligeiros e mistos de	2 945,29	2 945,29	0,00	0,00

Balancete Geral (Acumulado até Apuramento) - 2021

Valores em EUR

Lançamento: <TODOS>

Conta	Descrição	Mov. Débito	Mov. Crédito	Saldo Débito	Saldo Crédito
6425	Equipamento administrativo	55 227,19	55 227,19	0,00	0,00
64251	Equipamento informático e de telecomunic	36 593,93	36 593,93	0,00	0,00
642511	Equipamento informático	36 189,31	36 189,31	0,00	0,00
642512	Equipamento de telecomunicações	404,62	404,62	0,00	0,00
64252	Equipamento de escritório e de reprograf	181,14	181,14	0,00	0,00
642521	Máquinas e equipamento de escritório	181,14	181,14	0,00	0,00
64253	Mobiliário de escritório e de arquivo	17 681,85	17 681,85	0,00	0,00
64259	Outros	770,27	770,27	0,00	0,00
6427	Outros ativos fixos tangíveis	1 974,96	1 974,96	0,00	0,00
64272	Equipamento de decoração e conforto de u	1 924,22	1 924,22	0,00	0,00
642721	Mobiliário e equipamento comum	432,44	432,44	0,00	0,00
642723	Utensílios de decoração e conforto (util	74,36	74,36	0,00	0,00
642724	Equipamento e dispositivos de iluminação	141,26	141,26	0,00	0,00
642725	Equipamento de ar condicionado e de circ	1 276,16	1 276,16	0,00	0,00
64279	Outros	50,74	50,74	0,00	0,00
643	Ativos intangíveis	39 215,62	39 215,62	0,00	0,00
6433	Programas de computador e sistemas de in	39 215,62	39 215,62	0,00	0,00
65	Perdas por imparidade	40 047,88	40 047,88	0,00	0,00
651	Em contas a receber	40 047,88	40 047,88	0,00	0,00
6511	Clientes contribuintes e utentes	40 047,88	40 047,88	0,00	0,00
67	Provisões do período	8 834,00	8 834,00	0,00	0,00
679	Outras provisões	8 834,00	8 834,00	0,00	0,00
68	Outros gastos	1 816 963,90	1 816 963,90	0,00	0,00
681	Impostos e Taxas	15 992,61	15 992,61	0,00	0,00
6812	Impostos indiretos	15 992,61	15 992,61	0,00	0,00
68121	IVA Suportado não dedutível	15 349,73	15 349,73	0,00	0,00
68129	Outros impostos Diretos	642,88	642,88	0,00	0,00
681292	Imposto de Selo	138,14	138,14	0,00	0,00
681299	Outros impostos Diretos	504,74	504,74	0,00	0,00
683	Dívidas incobráveis	8 821,12	8 821,12	0,00	0,00
6831	DO PRÓPRIO ANO	8 541,39	8 541,39	0,00	0,00
68311	CLIENTES C/C	8 541,39	8 541,39	0,00	0,00
683113	Companhia de seguros	0,02	0,02	0,00	0,00
683119	Outros clientes	8 541,37	8 541,37	0,00	0,00
6832	DE ANOS ANTERIORES	279,73	279,73	0,00	0,00
68323	Utentes c/c	279,73	279,73	0,00	0,00
684	Perdas em inventários	1 101 524,11	1 101 524,11	0,00	0,00
6842	Quebras	114 211,86	114 211,86	0,00	0,00
6849	Outras	987 312,25	987 312,25	0,00	0,00
68491	Cedência material COVID-19	987 312,25	987 312,25	0,00	0,00
688	Outros	690 626,06	690 626,06	0,00	0,00
6881	Correções relativas a períodos anteriore	457 897,05	457 897,05	0,00	0,00
68813	Outras Correções	2 846,73	2 846,73	0,00	0,00
688131	Taxas	32,75	32,75	0,00	0,00
688139	Outras	2 813,98	2 813,98	0,00	0,00
68819	Outras	455 050,32	455 050,32	0,00	0,00
688192	Pessoal	350 387,33	350 387,33	0,00	0,00
6881921	Retroativos remunerações base	74 462,92	74 462,92	0,00	0,00
68819213	Pessoal de enfermagem	74 462,92	74 462,92	0,00	0,00
6881922	Retroativos Horas Extraordinárias	18 163,86	18 163,86	0,00	0,00
68819223	Pessoal de enfermagem	18 163,86	18 163,86	0,00	0,00
6881923	Retroativos Prevenção	12 889,18	12 889,18	0,00	0,00
68819233	Pessoal de enfermagem	12 889,18	12 889,18	0,00	0,00
6881924	Retroativos Noites e suplementos	8 497,03	8 497,03	0,00	0,00
68819243	Pessoal de enfermagem	8 497,03	8 497,03	0,00	0,00
6881925	Encargos entidade patronal	27 078,08	27 078,08	0,00	0,00
6881929	Outros	209 296,26	209 296,26	0,00	0,00
688199	Outras correções a exercícios anteriores	104 662,99	104 662,99	0,00	0,00
6883	Quotizações	3 000,00	3 000,00	0,00	0,00
6887	Diferenças de câmbio desfavoráveis na at	6,90	6,90	0,00	0,00
6889	Outros não especificados	229 722,11	229 722,11	0,00	0,00
68891	Correntes	229 722,11	229 722,11	0,00	0,00
688912	OUTROS NÃO ESPECIFICADOS	10,10	10,10	0,00	0,00

Balancete Geral (Acumulado até Apuramento) - 2021

Valores em EUR

Lançamento: <TODOS>

Conta	Descrição	Mov. Débito	Mov. Crédito	Saldo Débito	Saldo Crédito
6889129	Outros custos e perdas extraordinários	10,10	10,10	0,00	0,00
68891291	Falhas Caixa Taxas Moderadoras	10,10	10,10	0,00	0,00
6889199	Outros custos e perdas operacionais	229 712,01	229 712,01	0,00	0,00
69	Gastos por juros e outros encargos	260 874,16	260 874,16	0,00	0,00
691	Juros e encargos suportados	260 874,16	260 874,16	0,00	0,00
6910	Juros e encargos correntes de dívida púb	260 874,16	260 874,16	0,00	0,00
69101	Juros	260 874,16	260 874,16	0,00	0,00
691015	Juros fiscais	2 027,85	2 027,85	0,00	0,00
691017	Juros Mora	258 846,31	258 846,31	0,00	0,00
70	Impostos contribuições e taxas	117 135,19	117 135,19	0,00	0,00
704	Taxas multas e outras penalidades	117 135,19	117 135,19	0,00	0,00
7041	Taxas	116 849,17	116 849,17	0,00	0,00
704108	Taxas moderadoras	116 849,17	116 849,17	0,00	0,00
7041081	Consultas	30,00	30,00	0,00	0,00
7041082	Urgência/SAP	116 686,07	116 686,07	0,00	0,00
7041086	Meios complementares diagnóst e terapêut	131,10	131,10	0,00	0,00
7041089	Outros	2,00	2,00	0,00	0,00
7044	Multas e outras penalidades	286,02	286,02	0,00	0,00
70441	Juros de mora	286,02	286,02	0,00	0,00
72	Prestações de serviços e concessões	680 544,76	680 544,76	0,00	0,00
7201	Serviços específicos do setor da saúde	680 544,76	680 544,76	0,00	0,00
72011	OUTRAS ENTIDADES RESPONSÁVEIS	662 599,76	662 599,76	0,00	0,00
720111	Internamento	2 813,98	2 813,98	0,00	0,00
720112	Consulta	18 397,48	18 397,48	0,00	0,00
720113	URGÊNCIA/SAP	171 576,74	171 576,74	0,00	0,00
7201131	Urgência	171 576,74	171 576,74	0,00	0,00
720116	MEIOS COMPLEMENTARES DIAGN E TERAPÉUTICA	91 645,41	91 645,41	0,00	0,00
7201161	DE DIAGNÓSTICO	51 643,82	51 643,82	0,00	0,00
72011611	Patologia clínica	23 935,48	23 935,48	0,00	0,00
72011612	Anatomia patológica	4 037,26	4 037,26	0,00	0,00
72011613	Imagiologia	21 085,18	21 085,18	0,00	0,00
72011614	Cardiologia	1 667,60	1 667,60	0,00	0,00
72011619	Outros	918,30	918,30	0,00	0,00
7201162	DE TERAPÉUTICA	39 975,80	39 975,80	0,00	0,00
72011622	Medicina física e de reabilitação	39 975,80	39 975,80	0,00	0,00
7201164	Produtos fornecidos por farmácias	25,79	25,79	0,00	0,00
720118	OUTRAS PRESTAÇÕES SERVIÇOS SAÚDE	340 708,55	340 708,55	0,00	0,00
7201182	GDH DO AMBULATÓRIO	340 708,55	340 708,55	0,00	0,00
72011821	GDH Cirúrgicos	135 012,34	135 012,34	0,00	0,00
72011822	GDH Médicos	205 696,21	205 696,21	0,00	0,00
720119	OUTRAS PRESTAÇÕES DE SERVIÇOS	37 457,60	37 457,60	0,00	0,00
7201199	Outras	37 457,60	37 457,60	0,00	0,00
72019	OUTRAS PRESTAÇÕES DE SERVIÇOS	17 945,00	17 945,00	0,00	0,00
720199	Outras (ELIMINAR)	17 945,00	17 945,00	0,00	0,00
75	Transferências e subsídios correntes obt	88 896 044,70	88 896 044,70	0,00	0,00
751	Transferências correntes	88 326 578,99	88 326 578,99	0,00	0,00
7511	Transferências - ORAA	87 473 561,00	87 473 561,00	0,00	0,00
7512	Transferências correntes obtidas	853 017,99	853 017,99	0,00	0,00
75129	Outras transferências correntes obtidas	853 017,99	853 017,99	0,00	0,00
751292	Outras Transf obtidas de Outras Entidade	7 582,03	7 582,03	0,00	0,00
751299	Outras transferências correntes obtidas	845 435,96	845 435,96	0,00	0,00
752	Subsídios correntes	569 465,71	569 465,71	0,00	0,00
7522	Subsídio à produção	569 465,71	569 465,71	0,00	0,00
75221	Subs correntes obtidos-De O.Entes Públic	569 465,71	569 465,71	0,00	0,00
752211	Subsídio social de mobilidade	560 465,71	560 465,71	0,00	0,00
752212	Fundo Regional do Emprego (PIIE)	9 000,00	9 000,00	0,00	0,00
78	Outros rendimentos	2 743 396,49	2 743 396,49	0,00	0,00
781	Rendimentos suplementares	56 988,50	56 988,50	0,00	0,00
7819	Outros rendimentos suplementares	56 988,50	56 988,50	0,00	0,00
781911	Não Especif VA- Tx Normal Açores	54 122,00	54 122,00	0,00	0,00
781919	Não Especif VA- Outros	2 866,50	2 866,50	0,00	0,00
783	Recuperação de contas a receber	127,98	127,98	0,00	0,00
784	Ganhos em inventários	2 069 552,92	2 069 552,92	0,00	0,00

Balancete Geral (Acumulado até Apuramento) - 2021

Lançamento: <TODOS>

Conta	Descrição	Mov. Débito	Mov. Crédito	Saldo Débito	Saldo Crédito
7842	Sobras	64 223,34	64 223,34	0,00	0,00
7849	Outros ganhos	2 005 329,58	2 005 329,58	0,00	0,00
78491	Outros ganhos (Rappel)	1 635 533,26	1 635 533,26	0,00	0,00
78492	Cedência material COVID-19	369 796,32	369 796,32	0,00	0,00
787	Rendimentos em investimentos não finance	100,00	100,00	0,00	0,00
7871	Alienações	100,00	100,00	0,00	0,00
78712	Ativos fixos tangíveis	100,00	100,00	0,00	0,00
788	Outros	616 627,09	616 627,09	0,00	0,00
7881	Correções relativas a períodos anteriore	72 645,67	72 645,67	0,00	0,00
78819	Outras	72 645,67	72 645,67	0,00	0,00
788191	Correções relativas a outros rendimentos	72 645,67	72 645,67	0,00	0,00
7881919	Correções relativas a outros rendimentos	72 645,67	72 645,67	0,00	0,00
7883	Imputação de subsídios e transferências	190 754,36	190 754,36	0,00	0,00
7884	Ganhos em outros instrumentos financeiro	348,25	348,25	0,00	0,00
78848	Outros Proveitos e Ganhos Financeiros	348,25	348,25	0,00	0,00
7886	Diferenças de câmbio favoráveis na ativi	0,04	0,04	0,00	0,00
7889	Outros não especificados	352 878,77	352 878,77	0,00	0,00
78891	Correntes	352 878,77	352 878,77	0,00	0,00
788913	DE VENCIMENTOS	209 913,99	209 913,99	0,00	0,00
788914	PRESC MEDICAM/CUIDAD FARMAC/DIABETES	15 377,75	15 377,75	0,00	0,00
7889144	FORNECIDOS P/FARMÁCIAS HOSPITALARES	15 341,75	15 341,75	0,00	0,00
7889149	Outros	36,00	36,00	0,00	0,00
788915	Comparticipação encargos com deslocação	90,70	90,70	0,00	0,00
788916	Sobras de Caixa	35,00	35,00	0,00	0,00
7889161	Sobras Caixa Taxas Moderadoras	35,00	35,00	0,00	0,00
788919	Outros	127 461,33	127 461,33	0,00	0,00
7889198	Descontos Obtidos - Acordos	36 388,84	36 388,84	0,00	0,00
7889199	Outros	91 072,49	91 072,49	0,00	0,00
81	Resultado Líquido do Período	123 151 358,78	127 663 317,39	0,00	4 511 958,61
811	Resultado antes de impostos	89 720 075,69	89 720 075,69	0,00	0,00
812	Imposto sobre o rendimento do período	208 970,47	208 970,47	0,00	0,00
8121	Imposto estimado para o período	208 970,47	208 970,47	0,00	0,00
818	Resultado líquido	33 222 312,62	37 734 271,23	0,00	4 511 958,61
	Soma Líquida	2 988 705 490,45	2 988 705 490,45	113 402 572,36	113 402 572,36
			Soma Saldos	139 320 767,32	139 320 767,32

Alterações Orçamentais da Receita - de Abertura a Regularizações

2021

Lançamento: <TODOS>

(Valores em EUR)

Orgânica	Fonte Fin.	Classificação			Descrição	Previsões Iniciais	Inscrições/ Reforços	Receita		Previsões Corrigidas	Observações
		Atividade	Programa	Económica				Alterações Orçamentais Diminuições/ Anulações	Créditos Especiais		
1	311	001	000		Fundos próprios	79.957.978,00	0,00	0,00	6.283.315,00	86.241.293,00	
1	311	001	000	06	Recargas Correntes Transferências correntes	476.978,00	0,00	0,00	108.421,00	585.399,00	
1	311	001	000	0603	Administrações central	431.078,00	0,00	0,00	108.421,00	539.499,00	
1	311	001	000	060302	Estado - Subsist. de protecção social de cidadania - Regime de solidariedade	45.900,00	0,00	0,00	0,00	45.900,00	
1	311	001	000	060309	Ser.Fund. Aut. - Subsist. de prot. à família e polit.activas de emp. e form. prof.	79.481.000,00	0,00	0,00	6.167.311,00	85.648.311,00	
1	311	001	000	0604	Administração regional	79.481.000,00	0,00	0,00	6.167.311,00	85.648.311,00	
1	311	001	000	060401	Região Autónoma dos Açores	0,00	0,00	0,00	7.583,00	7.583,00	
1	311	001	000	0607	Instituições s/ fins lucrativos	0,00	0,00	0,00	7.583,00	7.583,00	
1	311	001	000	060701	Instituições s/ fins lucrativos	0,00	0,00	0,00	7.583,00	7.583,00	
					Total das Recargas Correntes	79.957.978,00	0,00	0,00	6.283.315,00	86.241.293,00	
					Recargas de Capital						
1	311	001	000	09	Venda de bens de investimento	0,00	0,00	0,00	909,00	909,00	
1	311	001	000	0904	Outros bens de investimento	0,00	0,00	0,00	909,00	909,00	
1	311	001	000	090410	Famílias	0,00	0,00	0,00	909,00	909,00	
1	311	001	000	10	Transferências de capital	0,00	0,00	0,00	1.226.400,00	1.226.400,00	
1	311	001	000	1004	Administração regional	0,00	0,00	0,00	1.226.400,00	1.226.400,00	
1	311	001	000	100401	Região Autónoma dos Açores	0,00	0,00	0,00	1.226.400,00	1.226.400,00	
1	311	001	000	16	Saldo da gerência anterior	0,00	0,00	0,00	1.159.399,00	1.159.399,00	
1	311	001	000	1601	Saldo orçamental	0,00	0,00	0,00	1.159.399,00	1.159.399,00	
1	311	001	000	160101	Na posse do serviço	0,00	0,00	0,00	1.159.399,00	1.159.399,00	
					Total das Recargas de Capital	0,00	0,00	0,00	2.386.708,00	2.386.708,00	
					Total Actividade 001	239.873.934,00	0,00	0,00	8.670.023,00	88.628.001,00	
					Total Fonte Fin. 311	79.957.978,00	0,00	0,00	8.670.023,00	88.628.001,00	
1	400	001	000	10	Recargas de Capital Transferências de capital	212.503,00	0,00	0,00	0,00	212.503,00	
1	400	001	000	1009	Resto do Mundo	212.503,00	0,00	0,00	0,00	212.503,00	
1	400	001	000	100901	União Europeia - Instituições	212.503,00	0,00	0,00	0,00	212.503,00	
					Total das Recargas de Capital	212.503,00	0,00	0,00	0,00	212.503,00	

Alterações Orçamentais da Receita - de Abertura a Regularizações

Exercício: 2021

Lançamento: <TODOS>

Origem	Fonte Fin.	Classificação			Descrição	Receita				Previsões Corrigidas	Observações	
		Atividade	Programa	Económica		Previsões Iniciais	Inscrições/Reforços	Alterações Orçamentais: Diminuições/Anulações	Créditos Especiais			
					Total Atividade 001	637.509,00	0,00	0,00	0,00	0,00	212.503,00	
					Total Fonte Fin. 400	212.503,00	0,00	0,00	0,00	0,00	212.503,00	
					Recetas de Capital							
1	483	001	000	10	Transferências de capital	0,00	0,00	0,00	0,00	0,00	691.628,00	
1	483	001	000	1004	Administração regional	0,00	0,00	0,00	0,00	0,00	691.628,00	
1	483	001	000	100401	Região Autónoma dos Açores	0,00	0,00	0,00	0,00	0,00	691.628,00	
					Total das Recetas de Capital	0,00	0,00	0,00	0,00	0,00	691.628,00	
					Total Atividade 001	0,00	0,00	0,00	0,00	0,00	691.628,00	
					Total Fonte Fin. 483	0,00	0,00	0,00	0,00	0,00	691.628,00	
					Recetas Correntes							
1	500	001	000	04	Taxas, multas e outras penalidades	93.372,00	0,00	0,00	0,00	0,00	93.659,00	
1	500	001	000	0401	Taxas	93.372,00	0,00	0,00	0,00	0,00	93.372,00	
1	500	001	000	040108	Taxas moderadoras	93.372,00	0,00	0,00	0,00	0,00	93.372,00	
1	500	001	000	0402	Multas e outras penalidades	0,00	0,00	0,00	0,00	0,00	287,00	
1	500	001	000	040201	Juros de mora	0,00	0,00	0,00	0,00	0,00	287,00	
1	500	001	000	07	Venda de bens e serviços correntes	962.220,00	0,00	0,00	0,00	0,00	1.015.142,00	
1	500	001	000	0701	Venda de bens	33.829,00	0,00	0,00	0,00	0,00	33.829,00	
1	500	001	000	070199	Outros	33.829,00	0,00	0,00	0,00	0,00	33.829,00	
1	500	001	000	0702	Serviços	928.391,00	0,00	0,00	0,00	0,00	981.313,00	
1	500	001	000	070205	Actividades de saúde	552.356,00	0,00	0,00	0,00	0,00	605.276,00	
1	500	001	000	070299	Outros	376.035,00	0,00	0,00	0,00	0,00	376.035,00	
1	500	001	000	08	Outras receitas correntes	900.000,00	0,00	0,00	0,00	0,00	1.099.860,00	
1	500	001	000	0801	Outras receitas correntes	900.000,00	0,00	0,00	0,00	0,00	1.099.860,00	
1	500	001	000	080199	Outras	900.000,00	0,00	0,00	0,00	0,00	1.099.860,00	
					Total das Recetas Correntes	1.955.592,00	0,00	0,00	0,00	233.069,00	2.208.661,00	
					Recetas de Capital							
1	500	001	000	09	Venda de bens de investimento	0,00	0,00	0,00	0,00	0,00	100,00	
1	500	001	000	0904	Outros bens de investimento	0,00	0,00	0,00	0,00	0,00	100,00	
1	500	001	000	090410	Famílias	0,00	0,00	0,00	0,00	0,00	100,00	
1	500	001	000	15	Reposições não abastidas nos pagamentos	0,00	0,00	0,00	0,00	0,00	0,00	

Alterações Orçamentais da Receita - de Abertura a Regularizações

Exercício: 2021

Lançamento: <TODOS>


(Valores em EUR)

Orgânica	Fonte Fin.	Classificação			Descrição	Previsões Iniciais	Alterações Orçamentais			Previsões Corrigidas	Observações
		Atividade	Programa	Económica			Inscrições/ Reforços	Diminuições/ Anulações	Créditos Especiais		
1	500	001	000	1501	Reposições não abatidas nos pagamentos	0,00	0,00	0,00	0,00	0,00	
					Total das receitas de Capital	0,00	0,00	0,00	0,00	0,00	
					Total Atividade 001	5.866.776,00	0,00	0,00	100,00	100,00	
					Total Fonte Fin. 500	1.955.592,00	0,00	0,00	253.169,00	2.208.761,00	
					Total Orgânica 1	82.126.073,00	0,00	0,00	253.169,00	2.208.761,00	
					Total Geral (Receitas Correntes)	81.913.570,00	0,00	0,00	6.536.384,00	88.449.954,00	
					Total Geral (Receitas Capital)	212.503,00	0,00	0,00	3.078.436,00	3.290.939,00	
					Total Geral	82.126.073,00	0,00	0,00	9.614.820,00	91.740.893,00	

O Responsável

O Conselho de Administração

Em 28 de Abril de 2022


Em 28 de Abril de 2022

 Michelle Aguias
 Ave Rita Avelino
 Circunferência de Hfr

Alterações Orçamentais da Despesa - de Abertura a Regularizações

Exercício: 2021		<TODOS>		Económica		Descrição	Dotações Iniciais	Despesa			Dotações Corrigidas	Observações
Lançamento:		Classificação		Alterações Orçamentais				Créditos Especiais				
Orgânica	Fonte Fin.	Atividade	Programa	Inscrições/Reforços	Diminuições/Anulações							
1	310	001	000			Fundos próprios						
						Despesas Correntes						
1	310	001	000	02		Aquisição de bens e serviços	0,00	0,00	0,00	0,00	0,00	
1	310	001	000	0201		Aquisição de bens	0,00	0,00	0,00	0,00	0,00	
1	310	001	000	0202		Aquisição de serviços	0,00	0,00	0,00	0,00	0,00	
						Total das Despesas Correntes						
						Total Atividade 001						
						Total Fonte Fin. 310						
						Despesas Correntes						
1	311	001	000	01		Despesas com o pessoal	43.441.095,00	2.312.892,00	1.607.713,00	58.492,00	44.204.766,00	
1	311	001	000	0101		Remunerações certas e permanentes	24.746.118,00	424.579,00	1.220.306,00	0,00	23.950.389,00	
1	311	001	000	0102		Órgãos sociais	275.389,00	4.769,00	0,00	0,00	280.158,00	
1	311	001	000	0103		Pessoal dos quadros-Regime de função pública	9.011.193,00	0,00	197.413,00	0,00	8.813.780,00	
1	311	001	000	0104		Pessoal dos quadros-Reg de contrato individual trabalho	7.328.108,00	312.893,00	0,00	0,00	7.641.001,00	
1	311	001	000	0106		Pessoal contratado a termo	2.684.539,00	0,00	880.881,00	0,00	1.803.658,00	
1	311	001	000	0108		Pessoal aguardando aposentação	7.999,00	12.249,00	0,00	0,00	20.248,00	
1	311	001	000	0109		Pessoal em qualquer outra situação	516.544,00	67.652,00	0,00	0,00	584.196,00	
1	311	001	000	0110		Gratificações	210.806,00	0,00	2.126,00	0,00	208.678,00	
1	311	001	000	0111		Representação	0,00	27.016,00	0,00	0,00	27.016,00	
1	311	001	000	0113		Subsídio de refeição	1.196.807,00	0,00	14.298,00	0,00	1.182.509,00	
1	311	001	000	0114		Subsídio de férias e de Natal	3.514.733,00	0,00	125.588,00	0,00	3.389.145,00	
1	311	001	000	0102		Abonos variáveis ou eventuais	9.855.644,00	1.254.336,00	245.528,00	58.492,00	10.922.944,00	
1	311	001	000	01202		Horas extraordinárias	4.564.279,00	381.343,00	0,00	0,00	4.945.622,00	
1	311	001	000	01204		Ajudas de custo	16.780,00	958,00	0,00	0,00	17.738,00	
1	311	001	000	012048		Ajudas de custo em território nacional	16.780,00	958,00	0,00	0,00	17.738,00	
1	311	001	000	0120480		Ajudas de custo em território nacional	16.780,00	958,00	0,00	0,00	17.738,00	
1	311	001	000	01205		Abono p ^o falhas	3.069,00	0,00	425,00	0,00	2.644,00	
1	311	001	000	01206		Formação	10.731,00	869,00	0,00	0,00	11.600,00	
1	311	001	000	01208		Subsídios e abonos de fixação, residência e alojamento	223.200,00	0,00	191.133,00	0,00	32.067,00	
1	311	001	000	01209		Subsídio de prevenção	3.089.008,00	808.143,00	0,00	0,00	3.955.643,00	
1	311	001	000	01210		Subsídio de trabalho nocturno	1.339.201,00	46.476,00	0,00	0,00	1.385.677,00	
1	311	001	000	01213		Outros suplementos e prémios	187.807,00	16.547,00	0,00	0,00	204.354,00	
1	311	001	000	01214		Outros abonos em numerário ou espécie	421.569,00	0,00	53.970,00	0,00	367.599,00	

Alterações Orçamentais da Despesa - de Abertura a Regularizações

Exercício: 2021

Lançamento: <TODOS>

Origina	Fonte Fin.	Classificação			Descrição	Dotações Iniciais	Despesa			Dotações Corrigidas	Observações
		Atividade	Programa	Económica			Inscrições/Relações	Alterações Orçamentais Diminuições/Anulações	Créditos Especiais		
1	311	001	000	010214C	Outros abonos	421.569,00	0,00	53.970,00	0,00	367.599,00	
1	311	001	000	010214C0	Outros abonos	421.569,00	0,00	53.970,00	0,00	367.599,00	
1	311	001	000	0103	Segurança social	8.839.333,00	633.977,00	141.877,00	0,00	9.331.433,00	
1	311	001	000	010301	Encargos com a saúde	21,00	0,00	9,00	0,00	12,00	
1	311	001	000	010303	Subsidio familiar a crianças e jovens	11.323,00	12,00	0,00	0,00	11.335,00	
1	311	001	000	010303B	Subsidio familiar a crianças e jovens	11.323,00	12,00	0,00	0,00	11.335,00	
1	311	001	000	010303B0	Subsidio familiar a crianças e jovens	11.323,00	12,00	0,00	0,00	11.335,00	
1	311	001	000	010304	Outras prestações familiares	16.091,00	0,00	15,00	0,00	16.076,00	
1	311	001	000	010305	Contribuições	8.125.980,00	533.899,00	0,00	0,00	8.659.879,00	
1	311	001	000	010305A	CGA	8.125.980,00	533.899,00	0,00	0,00	8.659.879,00	
1	311	001	000	010305A0A0	CGA	3.764.318,00	100.687,00	0,00	0,00	3.865.005,00	
1	311	001	000	010305A0B0	Contribuições pª a segurança social	4.361.662,00	433.212,00	0,00	0,00	4.794.874,00	
1	311	001	000	010306	Acidentes em serviço e doenças profissionais	102.344,00	0,00	102.181,00	0,00	163,00	
1	311	001	000	010308	Outras pensões	542.564,00	0,00	11.665,00	0,00	530.899,00	
1	311	001	000	010309	Seguros	0,00	100.066,00	0,00	0,00	100.066,00	
1	311	001	000	010310	Outras despesas de segurança social	41.010,00	0,00	28.007,00	0,00	13.003,00	
1	311	001	000	010310P	Parentalidade	41.010,00	0,00	28.007,00	0,00	13.003,00	
1	311	001	000	010310P0	Parentalidade	41.010,00	0,00	28.007,00	0,00	13.003,00	
1	311	001	000	02	Aquisição de bens e serviços	36.516.883,00	2.246.124,00	3.850.777,00	8.502.615,00	43.414.843,00	
1	311	001	000	0201	Aquisição de bens	23.710.123,00	718.270,00	1.216.997,00	4.416.721,00	27.628.117,00	
1	311	001	000	020102	Combustíveis e lubrificantes	53.423,00	507.943,00	0,00	0,00	561.366,00	
1	311	001	000	020105	Alimentação-Refeições confecionadas	759.000,00	12.001,00	0,00	0,00	771.001,00	
1	311	001	000	020108	Material de escritório	107.199,00	27.698,00	0,00	31,00	134.928,00	
1	311	001	000	020109	Produtos químicos e farmacêuticos	16.888.962,00	0,00	0,00	3.303.690,00	20.192.652,00	
1	311	001	000	020110	Produtos vendidos nas farmácias	82.789,00	0,00	2,00	0,00	82.787,00	
1	311	001	000	020111	Material de consumo clínico	4.665.009,00	0,00	808.300,00	1.113.000,00	4.969.709,00	
1	311	001	000	020113	Material de consumo hoteleiro	484.927,00	164.785,00	0,00	0,00	649.712,00	
1	311	001	000	020117	Ferramentas e utensílios	61.383,00	0,00	1.057,00	0,00	60.326,00	
1	311	001	000	020118	Livros e documentação técnica	1.722,00	5.843,00	0,00	0,00	7.565,00	
1	311	001	000	020121	Outros bens	605.709,00	0,00	407.638,00	0,00	198.071,00	
1	311	001	000	0202	Aquisição de serviços	12.806.760,00	1.527.854,00	2.633.780,00	4.085.892,00	15.786.726,00	
1	311	001	000	020201	Encargos das instalações	1.145.120,00	0,00	2.214.851,00	1.159.399,00	89.668,00	
1	311	001	000	020202	Limpeza e higiene	1.293.282,00	75.599,00	0,00	0,00	1.368.881,00	
1	311	001	000	020203	Conservação de bens	168.769,00	121.890,00	0,00	0,00	290.658,00	
1	311	001	000	020205	Locação de material de informática	4.068,00	1.389,00	0,00	0,00	5.457,00	

Alterações Orçamentais da Despesa - de Abertura a Regularizações

Exercício:		2021		<TODOS>																					
Lançamento:																									
Orgânica	Fonte Fin.	Classificação		Programa	Económica	Descrição	Dotações Iniciais	Despesa			Dotações Corrigidas	Observações													
		Atividade						Instituição/ Referência	Alterações Orçamentais Diminuições/ Anulações	Créditos Especiais															
1	311	001	000	000	020209	Comunicações	66.383,00	1.926,00	13.890,00	0,00	54.413,00														
1	311	001	000	000	020209A	Acesso a Internet	0,00	198,00	0,00	0,00	198,00														
1	311	001	000	000	020209A000	Acesso a Internet	0,00	198,00	0,00	0,00	198,00														
1	311	001	000	000	020209C	Fixas de Voz	19.256,00	0,00	13.890,00	0,00	5.366,00														
1	311	001	000	000	020209C000	Fixas de Voz	19.256,00	0,00	13.890,00	0,00	5.366,00														
1	311	001	000	000	020209D	Móveis	4.699,00	1.119,00	0,00	0,00	5.818,00														
1	311	001	000	000	020209D000	Móveis	4.699,00	1.119,00	0,00	0,00	5.818,00														
1	311	001	000	000	020209F	Outros serviços comunicações	42.428,00	609,00	0,00	0,00	43.037,00														
1	311	001	000	000	020209F000	Outros serviços comunicações	42.428,00	609,00	0,00	0,00	43.037,00														
1	311	001	000	000	020210	Transportes	140.960,00	0,00	21.997,00	0,00	118.963,00														
1	311	001	000	000	020212	Seguros	36.905,00	0,00	25.364,00	0,00	11.541,00														
1	311	001	000	000	020213	Deslocações e estadas	5.107,00	0,00	1.210,00	0,00	3.897,00														
1	311	001	000	000	020213B	Deslocações e estadas Nacional	5.107,00	0,00	1.210,00	0,00	3.897,00														
1	311	001	000	000	020213B0	Deslocações e estadas Nacional	5.107,00	0,00	1.210,00	0,00	3.897,00														
1	311	001	000	000	020217	Publicidade	16.372,00	0,00	8.273,00	0,00	8.099,00														
1	311	001	000	000	020218	Vigilância e segurança	302.290,00	162.258,00	0,00	0,00	464.548,00														
1	311	001	000	000	020219	Assistência técnica	8.334,00	333.796,00	0,00	4.451,00	346.581,00														
1	311	001	000	000	020220	Outros trabalhos especializados	3.913.549,00	0,00	348.195,00	0,00	3.565.354,00														
1	311	001	000	000	020222	Serviços de saúde	5.705.622,00	830.996,00	0,00	2.922.042,00	9.458.660,00														
						Total das Despesas Correntes	79.957.978,00	4.559.016,00	5.458.490,00	8.561.105,00	87.619.609,00														
						Despesas de Capital																			
1	311	001	000	000	07	Aquisição de bens de capital	0,00	899.474,00	0,00	0,00	1.008.392,00														
1	311	001	000	000	0701	Investimentos	0,00	899.474,00	0,00	0,00	1.008.392,00														
1	311	001	000	000	070407	Equipamento de informática	0,00	16.641,00	0,00	876,00	17.517,00														
1	311	001	000	000	070409	Equipamento administrativo	0,00	16.275,00	0,00	0,00	16.275,00														
1	311	001	000	000	070110	Equipamento básico	0,00	825.139,00	0,00	62.910,00	888.049,00														
1	311	001	000	000	070111	Ferramentas e utensílios	0,00	10.280,00	0,00	0,00	10.280,00														
1	311	001	000	000	070113	Investimentos incorpóreos	0,00	30.462,00	0,00	45.132,00	75.594,00														
1	311	001	000	000	070115	Outros investimentos	0,00	677,00	0,00	0,00	677,00														
						Total das Despesas de Capital	0,00	899.474,00	0,00	108.918,00	1.008.392,00														
						Total Atividade 001	79.957.978,00	5.458.490,00	5.458.490,00	8.670.023,00	88.628.001,00														
						Total Fonte Fin. 311	79.957.978,00	5.458.490,00	5.458.490,00	8.670.023,00	88.628.001,00														

Alterações Orçamentais da Despesa - de Abertura a Regularizações

Exercício: 2021
 Lançamento: <TODOS>

Orgânica	Fonte Fin.	Classificação			Descrição	Dotações Iniciais	Despesa			Dotações Corrigidas	Observações	
		Atividade	Programa	Económica			Inscrições/ Retornos	Alterações Orçamentais				Creditos Especiais
								Diminuições/ Anulações				
1	400	001	000	02	Aquisição de bens e serviços	212.503,00	0,00	212.503,00	0,00	0,00		
1	400	001	000	0202	Aquisição de serviços	212.503,00	0,00	212.503,00	0,00	0,00		
1	400	001	000	020219	Assistência técnica	212.503,00	0,00	212.503,00	0,00	0,00		
					Total das Despesas Correntes	212.503,00	0,00	212.503,00	0,00	0,00		
1	400	001	000	07	Despesas de Capital							
1	400	001	000	0701	Aquisição de bens de capital	0,00	212.503,00	0,00	0,00	212.503,00		
1	400	001	000	0701	Investimentos	0,00	212.503,00	0,00	0,00	212.503,00		
1	400	001	000	070113	Investimentos incorpóreos	0,00	212.503,00	0,00	0,00	212.503,00		
					Total das Despesas de Capital	0,00	212.503,00	0,00	0,00	212.503,00		
					Total Atividade 001	212.503,00	212.503,00	212.503,00	0,00	212.503,00		
					Total Fonte Fin. 400	212.503,00	212.503,00	212.503,00	0,00	212.503,00		
1	483	001	000	02	Despesas Correntes							
1	483	001	000	0201	Aquisição de bens e serviços	0,00	0,00	137,00	27.953,00	27.816,00		
1	483	001	000	020108	Aquisição de bens	0,00	0,00	137,00	137,00	0,00		
1	483	001	000	0202	Material de escritório	0,00	0,00	137,00	137,00	0,00		
1	483	001	000	020219	Aquisição de serviços	0,00	0,00	0,00	27.816,00	27.816,00		
1	483	001	000	020219	Assistência técnica	0,00	0,00	0,00	27.816,00	27.816,00		
					Total das Despesas Correntes	0,00	0,00	137,00	27.953,00	27.816,00		
1	483	001	000	07	Despesas de Capital							
1	483	001	000	0701	Aquisição de bens de capital	0,00	9.804,00	9.667,00	663.675,00	663.812,00		
1	483	001	000	070107	Investimentos	0,00	9.804,00	9.667,00	663.675,00	663.812,00		
1	483	001	000	070110	Equipamento de informática	0,00	9.804,00	0,00	5.469,00	15.273,00		
1	483	001	000	070110	Equipamento básico	0,00	0,00	9.667,00	376.126,00	366.459,00		
1	483	001	000	070113	Investimentos incorpóreos	0,00	0,00	0,00	282.080,00	282.080,00		
					Total das Despesas de Capital	0,00	9.804,00	9.667,00	663.675,00	663.812,00		
					Total Atividade 001	0,00	9.804,00	9.804,00	691.628,00	691.628,00		
					Total Fonte Fin. 483	0,00	9.804,00	9.804,00	691.628,00	691.628,00		
1	500	001	000	02	Despesas Correntes							
1	500	001	000	0201	Aquisição de bens e serviços	1.546.741,00	289.255,00	95.753,00	253.169,00	1.993.412,00		
1	500	001	000	020115	Aquisição de bens	0,00	37,00	0,00	0,00	37,00		
1	500	001	000	020115	Prémios, condecorações e ofertas	0,00	37,00	0,00	0,00	37,00		

Alterações Orçamentais da Despesa - de Abertura a Regularizações

Exercício: 2021
Lançamento: <TODOS>

Origem	Classificação				Descrição	Dotações Iniciais	Despesa			Dotações Corrigidas	Observações	
	Fonte Fin.	Atividade	Programa	Económica			Inscrições/ Reforços	Alterações Orçamentais				Créditos Especiais
								Diminuições/ Anulações				
1	500	001	000	0002	Aquisição de serviços	1.546.741,00	289.218,00	95.753,00	253.169,00	1.993.375,00		
1	500	001	000	002011	Representação dos serviços	50,00	1.952,00	0,00	0,00	2.002,00		
1	500	001	000	002019	Assistência técnica	801.086,00	0,00	95.753,00	192.882,00	898.215,00		
1	500	001	000	002023	Outros serviços de saúde	0,00	6.815,00	0,00	0,00	6.815,00		
1	500	001	000	002025	Outros serviços	745.605,00	280.451,00	0,00	60.287,00	1.086.343,00		
1	500	001	000	00	Juros e outros encargos	300.000,00	0,00	196.734,00	0,00	103.266,00		
1	500	001	000	0006	Outros encargos financeiros	300.000,00	0,00	196.734,00	0,00	103.266,00		
1	500	001	000	030601	Outros encargos financeiros	300.000,00	0,00	196.734,00	0,00	103.266,00		
1	500	001	000	06	Outras despesas correntes	60.094,00	6.353,00	14.813,00	0,00	51.634,00		
1	500	001	000	0602	Diversas	60.094,00	6.353,00	14.813,00	0,00	51.634,00		
1	500	001	000	060201	Impostos e taxas	42.491,00	0,00	14.813,00	0,00	27.678,00		
1	500	001	000	060203	Outras	17.603,00	6.353,00	0,00	0,00	23.956,00		
1	500	001	000	0602060000	Outras	17.603,00	6.353,00	0,00	0,00	23.956,00		
					Total das Despesas Correntes	1.906.485,00	295.608,00	307.300,00	253.169,00	2.148.312,00		
					Despesas de Capital							
1	500	001	000	09	Activos financeiros	48.757,00	11.692,00	0,00	0,00	60.449,00		
1	500	001	000	0909	Outros activos financeiros	48.757,00	11.692,00	0,00	0,00	60.449,00		
1	500	001	000	090902	Sociedades e quase sociedades não financeiras - Públicas	48.757,00	11.692,00	0,00	0,00	60.449,00		
					Total das Despesas de Capital	48.757,00	11.692,00	0,00	0,00	60.449,00		
					Total Actividade 001	1.955.242,00	307.300,00	307.300,00	253.169,00	2.208.761,00		
					Total Fonte Fin. 500	1.955.242,00	307.300,00	307.300,00	253.169,00	2.208.761,00		
					Total Organica 1	82.126.075,00	5.988.097,00	5.988.097,00	9.614.820,00	91.740.893,00		
					Total Geral (Despesas Correntes)	82.077.316,00	4.854.624,00	5.978.430,00	8.842.227,00	89.795.737,00		
					Total Geral (Despesas Capital)	48.757,00	1.133.473,00	9.667,00	772.593,00	1.945.156,00		
					Total Geral	82.126.075,00	5.988.097,00	5.988.097,00	9.614.820,00	91.740.893,00		

O Responsável

Em 2 de Abril de 2022
Tomrada

O Conselho de Administração

Em 2 de Abril de 2022
Michelle AguiarAna Rita Pinheiro
Elsa Fernandes de Castro



Tribunal de Contas

ANEXO IX

RELAÇÃO NOMINAL DOS RESPONSÁVEIS a)	
-------------------------------------	--


Designação da entidade	Hospital de Santo Espírito da Ilha Terceira, EPER
------------------------	---

Período da Gerência	De 1 de janeiro a 31 de dezembro de 2021
---------------------	--

Nome	Situação na entidade	Remuneração líquida anual auferida	Remuneração líquida mensal auferida	Período de responsabilidade a)	Morada b)
Luísa Maria da Silveira e Sousa Melo Alves	Presidente do Conselho de Administração	54.928,08 euros	3.946,46 euros	01/01/2021 a 31/12/2021	Caminho de Baixo, n.º 46, São Carlos, 9700-023, Angra do Heroísmo
Alexandra Cristina Santos Freitas	Diretora Clínica	14.638,36 euros	3.659,59 euros	01/01/2021 a 18/04/2021	São Luís, n.º 300, São Bento, 9700-212, Angra do Heroísmo
Ana Rita Martins Ferraz Pinheiro	Diretora Clínica	35.087,30 euros	3.508,73 euros	01/05/2021 a 31/12/2021	Figueiras Pretas, n.º36, São Pedro, 9700-218 Angra do Heroísmo
Casimiro Jorge dos Santos Ribeiro	Enfermeiro Diretor	47.119,52 euros	3.365,68 euros	01/01/2020 a 31/12/2020	À Terra Alta, n.º 39, São Mateus da Calheta, 9700-589, Angra do Heroísmo
João Carlos Cruz de Barbosa Macedo	Vogal	52.254,86 euros	3.732,49 euros	01/01/2020 a 31/12/2020	Av. Conde Sieuve de Meneses, n.º 25-A, Conceição, 9700-056, Angra do Heroísmo

28 de abril de 2022

O Conselho de Administração


Michelle Aguiar
Ana Rita Pinheiro
Casimiro dos Santos



ATA N° 18/2022

----- Ao vigésimo oitavo dia do mês de abril do ano de dois mil e vinte e dois, reuniu o Conselho de Administração do Hospital de Santo Espírito da Ilha Terceira, EPER, adiante designado por CA.-----

----- A reunião foi realizada na sala de reuniões do Conselho de Administração do Hospital de Santo Espírito da Ilha Terceira (adiante designado por HSEIT ou hospital), pelas 10h30 e estiveram presentes os seguintes membros:-----

-----o Presidente do CA, Drº José Fernando Diniz Gomes-----

-----a Diretora Clínica, Drª Ana Rita Martins Ferraz Pinheiro-----

-----o Enfermeiro Diretor, Enfermeiro César Leandro da Costa Toste-----

-----a Vogal, Drª Michéle Soveta Aguiar-----

----- Iniciada a reunião, foi lida e aprovada a ata da reunião anterior. De seguida foi apreciado e tratado o seguinte assunto:-----

-----**Ass. n.º 1/18 (2022-04-28) - Aprovação do Relatório e Contas do exercício de 2021** – No âmbito da Resolução do Tribunal de Contas n.º 2/2020, publicada no Diário da República, 2.ª Série, n.º 248, de 23 de dezembro de 2020, ao abrigo da Lei n.º 98/97, de 26 de agosto, na redação introduzida pela Lei 48/2006, de 29 de agosto, e do Código das Sociedades Comerciais, o CA, apreciou e deliberou aprovar o Relatório e Contas do exercício de dois mil e vinte e um.-----

-----O resultado líquido apurado no período foi positivo em quatro milhões, quinhentos e onze mil novecentos e cinquenta e oito euros e sessenta e um cêntimos (4.511.958,61€), derivado de oitenta e nove milhões, setecentos e vinte mil e setenta e cinco euros e sessenta e nove cêntimos (89.720.075,69€) de proveitos do exercício e de oitenta e quatro milhões, novecentos e noventa e nove mil, cento e quarenta e seis euros e sessenta e um cêntimos, (84.999.146,61€) de custos do exercício, e de duzentos e oito mil novecentos e setenta euros e quarenta e sete cêntimos (208.970,47€) de imposto sobre o rendimento estimado.-----

-----O CA propõe que o resultado líquido do período seja aplicado da seguinte forma: duzentos e vinte e cinco mil, quinhentos e noventa e sete euros e setenta e três cêntimos (225.597,03€) para constituição de reserva legal e os remanescentes quatro milhões, duzentos e oitenta e seis mil, trezentos e sessenta euros e sessenta e oito cêntimos (4.286.360,68€), transferidos para resultados transitados. -----

-----Em trinta e um de dezembro de dois mil e vinte e um o ativo total do Hospital de Santo Espírito da Ilha Terceira, EPER, era de dezasseis milhões, nove mil oitocentos e sessenta e nove euros e sessenta e cinco cêntimos (16.009.869,65€) sendo o passivo de quatro milhões, novecentos e setenta e um mil e quatrocentos e noventa euros e nove cêntimos (41.971.490,09€).-----



A. C. F.
P. A.

-----O património do Hospital de Santo Espírito da Ilha Terceira, EPER, a trinta e um de dezembro de dois mil e vinte e um, era de trinta e três milhões setecentos e trinta e dois mil, quinhentos e vinte e cinco euros e cinquenta cêntimos (33.732.525,50€), sendo o património líquido negativo em vinte e cinco milhões, novecentos e sessenta e um mil, seiscentos e vinte euros e quarenta e quatro cêntimos (25.961.620,44€).-----

-----Tendo presente o artigo 35.º do Código das Sociedades Comerciais, fica lavrado em ata que o CA tomou conhecimento que à data de trinta e um de dezembro de dois mil e vinte e um, se encontrava perdido metade do capital social. Com a submissão desta conta à Secretaria Regional das Finanças, Planeamento e Administração Pública e à Secretaria Regional da Saúde e do Desporto, o CA, junto das Tutelas do Hospital de Santo Espírito da Ilha Terceira, EPER, transmitirá esta informação e a necessidade de intervenção.-----

-----O saldo inicial de disponibilidades financeiras era de dois milhões, cento e doze mil, quatrocentos e sessenta e um euros e treze cêntimos (2.112.461,13€), sendo que deste montante um milhão cento e cinquenta e nove mil, trezentos e noventa e nove euros (1.159.399,00€) respeitam a operações orçamentais e novecentos e cinquenta e três mil, sessenta e dois euros e treze cêntimos (953.062,13€) a operações extra orçamentais.-----

-----O saldo final de disponibilidades financeiras foi de dois milhões, quatrocentos e quarenta e nove mil, seiscentos e cinco euros e trinta e sete cêntimos (2.449.605,37€), sendo que deste montante um milhão, quinhentos e noventa e um mil, novecentos e setenta e sete euros e setenta e quatro cêntimos (1.591.977,74€) respeitam a operações orçamentais e oitocentos e cinquenta e sete mil, seiscentos e vinte e sete euros e sessenta e três cêntimos (857.627,63€) a operações extra orçamentais.-----

-----No exercício de dois mil e vinte e um o total de pagamentos foi de oitenta e nove milhões, novecentos e noventa e nove mil, duzentos e quarenta e seis euros e noventa e sete cêntimos (89.999.246,97€) por contrapartida de noventa milhões, quatrocentos e trinta e um mil, oitocentos e vinte e cinco euros e setenta e um cêntimos (90.431.825,71€) de recebimentos.-----

-----A posição financeira do Hospital, a trinta e um de dezembro de dois mil e vinte e um evidencia insuficiente cobertura do financiamento, que, além das inerentes dificuldades e limitações de gestão, impede a acomodação da dívida transitada e da totalidade da exploração do exercício e consequentemente o cumprimento da Lei dos Compromissos e dos Pagamentos em Atraso. O enquadramento apresentado levará a que este CA considere solicitar à Tutela uma revisão das perspetivas de financiamento em equação para o Hospital, que contemplem a disponibilização de fundos complementares aos definidos no ORAA, para satisfação das necessidades correntes e de amortização das responsabilidades assumidas em exercícios anteriores, possibilitando designadamente o estabelecimento de acordos para a amortização de dívida acumulada. Sem prejuízo do exposto, atendendo à essencialidade da atividade assistencial do Hospital, que torna imprescindível assegurar a contínua prestação de cuidados de saúde à população, o presente CA



HOSPITAL DE SANTO ESPÍRITO
DA ILHA TERCEIRA

continuará a desenvolver as necessárias atividades e despesa necessária ao superior interesse público de manutenção dessa prestação de cuidados de forma contínua. -----

-----Nada mais havendo a tratar vai ser encerrada a presente ata que será aprovada depois de lida e assinada. -----

-----Presidente, *[Handwritten Signature]*
-----Diretora Clínica, *Ane Nite Pinheiro*
-----Enfermeiro Diretor, *César Machado de Costa Torres*
-----Vogal, *Michelle Aguiar*

Identificación de la función pública (Código de Función)	Nombre de trabajador	Identificación de la carrera de la especialidad	Identificación de la categoría de trabajador	Tipo de vinculo de trabajador	Grado de las acumulaciones de funciones públicas en el presente ejercicio (Art. 123 del Decreto 17.200/08)	Tipos de funciones públicas en el presente ejercicio (Art. 123 del Decreto 17.200/08)	Enunciado de la función pública que se pide de acuerdo al artículo 123 del Decreto 17.200/08	Carga horaria diaria (en horas semanales) relativa a la acumulación de funciones públicas	Data de Deliberación de la Junta de Deliberación de la Junta de Deliberación de la Junta de Deliberación	Fundamento de la resolución
Privada	Ana Cristina Fonseca Ferrero dos Santos	Carrera Médica	Asistente de Medicina Física e Rehabilitación	CIT - TI - Contrato individual de trabajo por tiempo indeterminado	Artículo 123 del Decreto 17.200/08, de 24 de agosto	Médico	Enunciado de la función pública que se pide de acuerdo al artículo 123 del Decreto 17.200/08, de 24 de agosto	Pos-laboral	14/03/2013	Autorizado
Privada	Ana Cristina Silva Lorenço	Carrera de Enfermería	Enfermero	CITPPI - Contrato de trabajo en función pública por tiempo indeterminado	Artículo 123 del Decreto 17.200/08, de 24 de agosto	Enfermero	Enunciado de la función pública que se pide de acuerdo al artículo 123 del Decreto 17.200/08, de 24 de agosto	Pos-laboral	17/02/2013	Autorizado
Privada	Ana Lidia Tosti Gallo	Carrera de Técnico Superior de Diagnóstico e Imagenología	TSDT - Técnico Superior	CIT - TI - Contrato individual de trabajo por tiempo indeterminado	Artículo 123 del Decreto 17.200/08, de 24 de agosto	Técnico Superior	Enunciado de la función pública que se pide de acuerdo al artículo 123 del Decreto 17.200/08, de 24 de agosto	Pos-laboral	07/03/2013	Autorizado
Privada	Ana Luisa Coelho Pereira e Silva Monteiro	Carrera de Técnico Superior de Diagnóstico e Imagenología	Técnico Superior	CIT - TI - Contrato individual de trabajo por tiempo indeterminado	Artículo 123 del Decreto 17.200/08, de 24 de agosto	Psicóloga	Enunciado de la función pública que se pide de acuerdo al artículo 123 del Decreto 17.200/08, de 24 de agosto	Pos-laboral	21/07/2006	Autorizado
Privada	Ana Maria Ferreira Rodrigues	Carrera Médica	Asistente de Medicina Física e Rehabilitación	CIT - TI - Contrato individual de trabajo por tiempo indeterminado	Artículo 123 del Decreto 17.200/08, de 24 de agosto	Psicóloga	Enunciado de la función pública que se pide de acuerdo al artículo 123 del Decreto 17.200/08, de 24 de agosto	Pos-laboral	21/07/2006	Autorizado
Privada	Ana Nunes Vieira	Carrera Médica	Asistente de Medicina Física e Rehabilitación	CIT - TI - Contrato individual de trabajo por tiempo indeterminado	Artículo 123 del Decreto 17.200/08, de 24 de agosto	Psicóloga	Enunciado de la función pública que se pide de acuerdo al artículo 123 del Decreto 17.200/08, de 24 de agosto	Pos-laboral	08/05/2015	Autorizado
Privada	Ana Rita Martins Feresz Pinheiro	Carrera Médica	Asistente de Medicina Física e Rehabilitación	CIT - TI - Contrato individual de trabajo por tiempo indeterminado	Artículo 123 del Decreto 17.200/08, de 24 de agosto	Psicóloga	Enunciado de la función pública que se pide de acuerdo al artículo 123 del Decreto 17.200/08, de 24 de agosto	Pos-laboral	10/06/2009	Autorizado
Privada	André Felipe de Moraes Pereira	Asistente Técnico de Diagnóstico e Imagenología	TSDT - Técnico Superior	CIT - TI - Contrato individual de trabajo por tiempo indeterminado	Artículo 123 del Decreto 17.200/08, de 24 de agosto	Médico	Enunciado de la función pública que se pide de acuerdo al artículo 123 del Decreto 17.200/08, de 24 de agosto	Pos-laboral	21/02/2008	Autorizado
Privada	André Monteiro Toledo	Carrera de Técnico Superior de Diagnóstico e Imagenología	TSDT - Técnico Superior	CIT - TI - Contrato individual de trabajo por tiempo indeterminado	Artículo 123 del Decreto 17.200/08, de 24 de agosto	Médico	Enunciado de la función pública que se pide de acuerdo al artículo 123 del Decreto 17.200/08, de 24 de agosto	Pos-laboral	26/03/2012	Autorizado
Pública	Andréa Cristina Larangeira Alves	Carrera de Técnico Superior de Diagnóstico e Imagenología	Técnico Superior	CIT - TI - Contrato individual de trabajo por tiempo indeterminado	Artículo 123 del Decreto 17.200/08, de 24 de agosto	Farmacéutica	Enunciado de la función pública que se pide de acuerdo al artículo 123 del Decreto 17.200/08, de 24 de agosto	Pos-laboral	07/03/2013	Autorizado
Privada	Antônio Francisco Castro Cappellari	Carrera de Enfermería	Enfermero	CITPPI - Contrato de trabajo en función pública por tiempo indeterminado	Artículo 123 del Decreto 17.200/08, de 24 de agosto	Enfermero	Enunciado de la función pública que se pide de acuerdo al artículo 123 del Decreto 17.200/08, de 24 de agosto	Pos-laboral	14/06/2003	Autorizado
Privada	Breno Miguel Martins Cardoso	Carrera Médica	Asistente de Medicina Física e Rehabilitación	CIT - TI - Contrato individual de trabajo por tiempo indeterminado	Artículo 123 del Decreto 17.200/08, de 24 de agosto	Enfermero	Enunciado de la función pública que se pide de acuerdo al artículo 123 del Decreto 17.200/08, de 24 de agosto	Pos-laboral	26/09/2011	Autorizado
Privada	Catiana Raquel Godinho Machado	Carrera de Técnico Superior de Diagnóstico e Imagenología	TSDT - Técnico Superior	CIT - TI - Contrato individual de trabajo por tiempo indeterminado	Artículo 123 del Decreto 17.200/08, de 24 de agosto	Médico	Enunciado de la función pública que se pide de acuerdo al artículo 123 del Decreto 17.200/08, de 24 de agosto	Pos-laboral	04/03/2010	Autorizado
Privada	Daiva Lorenço Pires	Carrera de Técnico Superior de Diagnóstico e Imagenología	TSDT - Técnico Superior	CIT - TI - Contrato individual de trabajo por tiempo indeterminado	Artículo 123 del Decreto 17.200/08, de 24 de agosto	Médico	Enunciado de la función pública que se pide de acuerdo al artículo 123 del Decreto 17.200/08, de 24 de agosto	Pos-laboral	11/06/2015	Autorizado
Pública	Daiva Margarete Mendes Avila Rebelo	Carrera de Enfermería	Enfermero	CITPPI - Contrato de trabajo en función pública por tiempo indeterminado	Artículo 123 del Decreto 17.200/08, de 24 de agosto	Enfermero	Enunciado de la función pública que se pide de acuerdo al artículo 123 del Decreto 17.200/08, de 24 de agosto	Pos-laboral	07/03/2013	Autorizado
Privada	Diraísha Maria Santos Pais	Carrera de Asistente Operacional	Asistente Operacional	CITPPI - Contrato de trabajo en función pública por tiempo indeterminado	Artículo 123 del Decreto 17.200/08, de 24 de agosto	Enfermero	Enunciado de la función pública que se pide de acuerdo al artículo 123 del Decreto 17.200/08, de 24 de agosto	Pos-laboral	10/06/2003	Autorizado
Privada	Elizabeth Berilo Lorenço	Carrera de Asistente Operacional	Asistente Operacional	CITPPI - Contrato de trabajo en función pública por tiempo indeterminado	Artículo 123 del Decreto 17.200/08, de 24 de agosto	Enfermero	Enunciado de la función pública que se pide de acuerdo al artículo 123 del Decreto 17.200/08, de 24 de agosto	Pos-laboral	24/03/2003	Autorizado
Privada	Elizabeth Martins Dias	Carrera de Técnico Superior de Diagnóstico e Imagenología	TSDT - Técnico Superior	CITPPI - Contrato de trabajo en función pública por tiempo indeterminado	Artículo 123 del Decreto 17.200/08, de 24 de agosto	Técnico de Audiología	Enunciado de la función pública que se pide de acuerdo al artículo 123 del Decreto 17.200/08, de 24 de agosto	Pos-laboral	05/07/2004	Autorizado
Privada	Sandra Alves dos Santos	Carrera de Técnico Superior de Diagnóstico e Imagenología	TSDT - Técnico Superior	CIT - TI - Contrato individual de trabajo por tiempo indeterminado	Artículo 123 del Decreto 17.200/08, de 24 de agosto	Técnico de Audiología	Enunciado de la función pública que se pide de acuerdo al artículo 123 del Decreto 17.200/08, de 24 de agosto	Pos-laboral	21/06/2000	Autorizado
Privada	Sandra Santos Leticia Gomes	Carrera de Técnico Superior de Diagnóstico e Imagenología	TSDT - Técnico Superior	CIT - TI - Contrato individual de trabajo por tiempo indeterminado	Artículo 123 del Decreto 17.200/08, de 24 de agosto	Homoceras	Enunciado de la función pública que se pide de acuerdo al artículo 123 del Decreto 17.200/08, de 24 de agosto	Pos-laboral	23/06/2015	Autorizado
Privada	Jobo Edgardo Cardozo Vieira	Carrera de Asistente Operacional	Asistente Operacional	CITPPI - Contrato de trabajo en función pública por tiempo indeterminado	Artículo 123 del Decreto 17.200/08, de 24 de agosto	Técnico de Limpieza	Enunciado de la función pública que se pide de acuerdo al artículo 123 del Decreto 17.200/08, de 24 de agosto	Pos-laboral	05/06/2014	Autorizado
Privada	Jobo Paulo Pecuara Lopes	Carrera Médica	Asistente de Medicina Física e Rehabilitación	CITPPI - Contrato de trabajo en función pública por tiempo indeterminado	Artículo 123 del Decreto 17.200/08, de 24 de agosto	Homoceras	Enunciado de la función pública que se pide de acuerdo al artículo 123 del Decreto 17.200/08, de 24 de agosto	Pos-laboral	05/07/2017	Autorizado
Pública	Jobo Pedro Thameret Bettecourt	Carrera de Enfermería	Enfermero	CITPPI - Contrato de trabajo en función pública por tiempo indeterminado	Artículo 123 del Decreto 17.200/08, de 24 de agosto	Médico	Enunciado de la función pública que se pide de acuerdo al artículo 123 del Decreto 17.200/08, de 24 de agosto	Pos-laboral	23/09/2011	Autorizado
Privada	Juliana Oliveira Mayos	Carrera de Técnico Superior de Diagnóstico e Imagenología	TSDT - Técnico Superior	CIT - TI - Contrato individual de trabajo por tiempo indeterminado	Artículo 123 del Decreto 17.200/08, de 24 de agosto	Enfermero	Enunciado de la función pública que se pide de acuerdo al artículo 123 del Decreto 17.200/08, de 24 de agosto	Pos-laboral	05/08/2021	Autorizado
Privada	Luís Mendes Cruzal	Carrera Médica	Asistente de Medicina Física e Rehabilitación	CIT - TI - Contrato individual de trabajo por tiempo indeterminado	Artículo 123 del Decreto 17.200/08, de 24 de agosto	Técnico de Farmacia	Enunciado de la función pública que se pide de acuerdo al artículo 123 del Decreto 17.200/08, de 24 de agosto	Pos-laboral	18/08/2020	Autorizado
Privada	Luís Fernando Cordeiro Pinheiro	Carrera de Técnico Superior de Diagnóstico e Imagenología	TSDT - Técnico Superior	CIT - TI - Contrato individual de trabajo por tiempo indeterminado	Artículo 123 del Decreto 17.200/08, de 24 de agosto	Responsable Clínico Médico Regulatorio	Enunciado de la función pública que se pide de acuerdo al artículo 123 del Decreto 17.200/08, de 24 de agosto	Pos-laboral	15/02/2020	Autorizado
Privada	Manoel Hilbertes Deiz Pires	Carrera de Técnico Superior de Diagnóstico e Imagenología	TSDT - Técnico Superior	CITPPI - Contrato de trabajo en función pública por tiempo indeterminado	Artículo 123 del Decreto 17.200/08, de 24 de agosto	Formador	Enunciado de la función pública que se pide de acuerdo al artículo 123 del Decreto 17.200/08, de 24 de agosto	Pos-laboral	05/12/2010	Autorizado
Privada	Manoel Luis Lozano Jón	Carrera de Enfermería	Enfermero	CIT - TI - Contrato individual de trabajo por tiempo indeterminado	Artículo 123 del Decreto 17.200/08, de 24 de agosto	Enfermero	Enunciado de la función pública que se pide de acuerdo al artículo 123 del Decreto 17.200/08, de 24 de agosto	Pos-laboral	05/12/2010	Autorizado
Privada	Manoel do Rego Pontes	Carrera Médica	Asistente de Medicina Física e Rehabilitación	CIT - TI - Contrato individual de trabajo por tiempo indeterminado	Artículo 123 del Decreto 17.200/08, de 24 de agosto	Enfermero	Enunciado de la función pública que se pide de acuerdo al artículo 123 del Decreto 17.200/08, de 24 de agosto	Pos-laboral	25/05/2021	Autorizado
Privada	Marcos Aurélio Mendes Buggi	Carrera de Asistente Operacional	Asistente Operacional	CITPPI - Contrato de trabajo en función pública por tiempo indeterminado	Artículo 123 del Decreto 17.200/08, de 24 de agosto	Enfermero	Enunciado de la función pública que se pide de acuerdo al artículo 123 del Decreto 17.200/08, de 24 de agosto	Pos-laboral	25/05/2021	Autorizado
Privada	Maria das Mercedes Ferreira de Mattos Martins Fonseca	Carrera de Técnico Superior de Diagnóstico e Imagenología	TSDT - Técnico Superior	CIT - TI - Contrato individual de trabajo por tiempo indeterminado	Artículo 123 del Decreto 17.200/08, de 24 de agosto	Médico	Enunciado de la función pública que se pide de acuerdo al artículo 123 del Decreto 17.200/08, de 24 de agosto	Pos-laboral	23/07/2021	Autorizado
Privada	Maria Elizabeth Riguardes Ferruzdos Souza	Carrera de Técnico Superior de Diagnóstico e Imagenología	TSDT - Técnico Superior	CITPPI - Contrato de trabajo en función pública por tiempo indeterminado	Artículo 123 del Decreto 17.200/08, de 24 de agosto	Decorador	Enunciado de la función pública que se pide de acuerdo al artículo 123 del Decreto 17.200/08, de 24 de agosto	Pos-laboral	13/06/2015	Autorizado
Privada	Maria Klumack Laitan Esteves Mouta	Carrera de Técnico Superior de Diagnóstico e Imagenología	TSDT - Técnico Superior	CITPPI - Contrato de trabajo en función pública por tiempo indeterminado	Artículo 123 del Decreto 17.200/08, de 24 de agosto	Técnico de Farmacia	Enunciado de la función pública que se pide de acuerdo al artículo 123 del Decreto 17.200/08, de 24 de agosto	Pos-laboral	09/11/2015	Autorizado
Privada	Maria Margarete Costa Benincasa Moura	Carrera Médica	Asistente de Medicina Física e Rehabilitación	CITPPI - Contrato de trabajo en función pública por tiempo indeterminado	Artículo 123 del Decreto 17.200/08, de 24 de agosto	Técnico de Cardiopatología	Enunciado de la función pública que se pide de acuerdo al artículo 123 del Decreto 17.200/08, de 24 de agosto	Pos-laboral	30/05/2017	Autorizado
Pública	Maria Rita Nardozzi Bettencourt	Carrera Médica	Asistente de Medicina Física e Rehabilitación	CITPPI - Contrato de trabajo en función pública por tiempo indeterminado	Artículo 123 del Decreto 17.200/08, de 24 de agosto	Técnico de Farmacia	Enunciado de la función pública que se pide de acuerdo al artículo 123 del Decreto 17.200/08, de 24 de agosto	Pos-laboral	01/05/2019	Autorizado
Privada	Maria Serebina de Carvalho Toste	Carrera Médica	Asistente de Medicina Física e Rehabilitación	CITPPI - Contrato de trabajo en función pública por tiempo indeterminado	Artículo 123 del Decreto 17.200/08, de 24 de agosto	Decorador	Enunciado de la función pública que se pide de acuerdo al artículo 123 del Decreto 17.200/08, de 24 de agosto	Pos-laboral	07/11/2019	Autorizado
Privada	Marielene Correia de Silva Buarão	Carrera de Enfermería	Enfermero	CITPPI - Contrato de trabajo en función pública por tiempo indeterminado	Artículo 123 del Decreto 17.200/08, de 24 de agosto	Decorador	Enunciado de la función pública que se pide de acuerdo al artículo 123 del Decreto 17.200/08, de 24 de agosto	Pos-laboral	08/05/2015	Autorizado
Pública	Miguel Jorge Mouchão Oliveira Lima	Carrera Médica	Asistente de Medicina Física e Rehabilitación	CITPPI - Contrato de trabajo en función pública por tiempo indeterminado	Artículo 123 del Decreto 17.200/08, de 24 de agosto	Decorador	Enunciado de la función pública que se pide de acuerdo al artículo 123 del Decreto 17.200/08, de 24 de agosto	Pos-laboral	16/09/2021	Autorizado

Comissão de Funções: 2008/01-01/01/01	Nome do trabalhador	Identificação da carreira do trabalhador	Identificação da categoria do trabalhador	Tipo de vínculo de trabalho	Tipo de vínculo de trabalho de acordo com a legislação de funções	Exatidão legal da denominação de funções requerida	Carga horária diária e/ou semanal relativa à quantidade de funções exercidas	Data de Deliberação da C.F.	Fundamento da Autorização
Privada	Oscar Alberto Almeida Monteiro Reis	Carreira Médica	Assistente Graduado de Carga Geral	CTFP - Contrato individual de trabalho por tempo indeterminado	Perito Médico (ex) no Gabinete Médico-legal de Agores, Odonatal	Estado dos SRS (Decreto nº 220/2007/A, de 24 de Janeiro DL nº 28/79/A, de 21 de Junho Decreto nº 22/23 de 11/11/11	8h	29/09/2017	Autorizado
Privada	Paula Luísa Aguiar Mota	Carreira de Técnico Superior de Diagnóstico e Terapêutica	TSD - Fluoroscopia	CT - TI - Contrato individual de trabalho por tempo indeterminado	Fisioterapia	Estado dos SRS (Decreto nº 220/2007/A, de 24 de Janeiro DL nº 28/79/A, de 21 de Junho Decreto nº 22/23 de 11/11/11	8h	30/12/2011	Autorizado
Privada	Paula Catarina Silva Fraga	Carreira Médica	Assistente de Medicina Interna	CT - TI - Contrato individual de trabalho por tempo indeterminado	Médica	Estado dos SRS (Decreto nº 220/2007/A, de 24 de Janeiro DL nº 28/79/A, de 21 de Junho Decreto nº 22/23 de 11/11/11	8h	27/06/2000	Autorizado
Pública	Rita Celeste Paulo Rodrigues	Carreira de Técnico Superior de Saúde - Assistente Operacional	Técnico Superior - Saúde	CTFP - Contrato individual de trabalho por tempo indeterminado	Técnica de Imagem	Estado dos SRS (Decreto nº 220/2007/A, de 24 de Janeiro DL nº 28/79/A, de 21 de Junho Decreto nº 22/23 de 11/11/11	8h	05/07/2000	Autorizado
Privada	Rodrigo Carlos Lopes Viegas	Carreira de Enfermagem	Assistente Operacional	CT - TI - Contrato individual de trabalho por tempo indeterminado	Enfermeiro	Estado dos SRS (Decreto nº 220/2007/A, de 24 de Janeiro DL nº 28/79/A, de 21 de Junho Decreto nº 22/23 de 11/11/11	8h	06/07/2012	Autorizado
Privada	Rodrigo Gomes Loureiro	Carreira de Enfermagem	Enfermeiro	CTFP - Contrato individual de trabalho por tempo indeterminado	Enfermeiro	Estado dos SRS (Decreto nº 220/2007/A, de 24 de Janeiro DL nº 28/79/A, de 21 de Junho Decreto nº 22/23 de 11/11/11	8h	06/07/2008	Autorizado
Pública	Rui Manuel Jesus Valentim	Carreira Médica	Assistente Graduado de Carga Geral	CTFP - Contrato de trabalho em funções públicas por tempo indeterminado	Médico	Estado dos SRS (Decreto nº 220/2007/A, de 24 de Janeiro DL nº 28/79/A, de 21 de Junho Decreto nº 22/23 de 11/11/11	8h	10/02/2012	Autorizado
Privada	Sandra Carmo Rodrigues Alves Teófilo	Carreira Médica	Assistente de Medicina Física e Reabilitação	CT - TI - Contrato individual de trabalho por tempo indeterminado	Médico	Estado dos SRS (Decreto nº 220/2007/A, de 24 de Janeiro DL nº 28/79/A, de 21 de Junho Decreto nº 22/23 de 11/11/11	8h	24/04/2013	Autorizado
Privada	Sandra Carmo Rodrigues Alves Teófilo	Carreira Médica	Assistente de Medicina Física e Reabilitação	CT - TI - Contrato individual de trabalho por tempo indeterminado	Médico	Estado dos SRS (Decreto nº 220/2007/A, de 24 de Janeiro DL nº 28/79/A, de 21 de Junho Decreto nº 22/23 de 11/11/11	8h	17/05/2019	Autorizado
Pública	Sofia Regina Diniz de Oliveira Ribeiro	Carreira Médica	Assistente de Gastroenterologia	CT - TI - Contrato individual de trabalho por tempo indeterminado	Médico	Estado dos SRS (Decreto nº 220/2007/A, de 24 de Janeiro DL nº 28/79/A, de 21 de Junho Decreto nº 22/23 de 11/11/11	8h	19/10/2012	Autorizado
Privada	Sónia Raquel Castro Sousa Vieira	Carreira de Técnico Superior de Diagnóstico e Terapêutica	TSD - Fluoroscopia	CT - TI - Contrato individual de trabalho por tempo indeterminado	Fisioterapeuta	Estado dos SRS (Decreto nº 220/2007/A, de 24 de Janeiro DL nº 28/79/A, de 21 de Junho Decreto nº 22/23 de 11/11/11	8h	07/09/2012	Autorizado
Privada	Sónia Silva Bredillo	Carreira de Técnico Superior de Diagnóstico e Terapêutica	TSD - Cardiopneumologia	CTFP - Contrato de trabalho em funções públicas por tempo indeterminado	Técnica de Cardiopneumologia	Estado dos SRS (Decreto nº 220/2007/A, de 24 de Janeiro DL nº 28/79/A, de 21 de Junho Decreto nº 22/23 de 11/11/11	8h	30/08/2017	Autorizado
Privada	Virgílio Alberto Barros Schwert Guitierrez	Carreira Médica	Assistente Graduado de Saúde de Cardiologia	CTFP - Contrato individual de trabalho por tempo indeterminado	Médico	Estado dos SRS (Decreto nº 220/2007/A, de 24 de Janeiro DL nº 28/79/A, de 21 de Junho Decreto nº 22/23 de 11/11/11	8h	09/09/2012	Autorizado
Privada	Wanda Beltrami Oliveira Sousa Vitorino	Carreira Médica	Assistente de Neurologia	CT - TI - Contrato individual de trabalho por tempo indeterminado	Médico	Estado dos SRS (Decreto nº 220/2007/A, de 24 de Janeiro DL nº 28/79/A, de 21 de Junho Decreto nº 22/23 de 11/11/11	8h	20/05/2011	Autorizado
Pública	Andréia Machado Coelho	Carreira Médica	Assistente de Oncologia Médica	CT - TI - Contrato individual de trabalho por tempo indeterminado	Médico	Estado dos SRS (Decreto nº 220/2007/A, de 24 de Janeiro DL nº 28/79/A, de 21 de Junho Decreto nº 22/23 de 11/11/11	8h	15/02/2011	Autorizado
Pública	Manuel António Ferreira Martins	Carreira de Enfermagem	Infermeiro	CTFP - Contrato de trabalho em funções públicas por tempo indeterminado	Perito Médico-legal no Gabinete Médico-legal de Agores, Odonatal	Estado dos SRS (Decreto nº 220/2007/A, de 24 de Janeiro DL nº 28/79/A, de 21 de Junho Decreto nº 22/23 de 11/11/11	8h	04/21/2011	Autorizado
Privada	Rita Vitorino da Costa Vasconcelos da Ponte	Carreira Médica	Assistente de Oncologia Médica	CT - TI - Contrato individual de trabalho por tempo indeterminado	Médico	Estado dos SRS (Decreto nº 220/2007/A, de 24 de Janeiro DL nº 28/79/A, de 21 de Junho Decreto nº 22/23 de 11/11/11	8h	18/08/2013	Autorizado
Privada	Maria Margarida Lopes Garcia de Vargas	Carreira Médica	Assistente Graduado de Carga Geral	CT - TI - Contrato individual de trabalho por tempo indeterminado	Médico	Estado dos SRS (Decreto nº 220/2007/A, de 24 de Janeiro DL nº 28/79/A, de 21 de Junho Decreto nº 22/23 de 11/11/11	8h	24/05/2010	Autorizado
Privada	Paula Isabel Beltrami Machado Freitas	Carreira Médica	Assistente Graduado de Carga Geral	CT - TI - Contrato individual de trabalho por tempo indeterminado	Médico	Estado dos SRS (Decreto nº 220/2007/A, de 24 de Janeiro DL nº 28/79/A, de 21 de Junho Decreto nº 22/23 de 11/11/11	8h	13/06/2019	Autorizado
Privada	Margarita de Lima Correia Martins	Carreira de Assistente Técnico	Assistente Técnico	CT - TI - Contrato individual de trabalho por tempo indeterminado	Assistente Técnico	Estado dos SRS (Decreto nº 220/2007/A, de 24 de Janeiro DL nº 28/79/A, de 21 de Junho Decreto nº 22/23 de 11/11/11	8h	01/07/2011	Autorizado

O CONSELHO DE ADMINISTRAÇÃO

Michelle Aguiar

Ave Nite Almeida

Cristina de Sousa



MAPA SÍNTESE DAS RECONCILIAÇÕES BANCÁRIAS

2021

Período da Gerência: 01 de Janeiro a 31 de dezembro de 2021
Reconciliações bancárias referentes a 31 de dezembro de 2021

Banco (1)	N.º Conta (2)	Saldo em 31/12/2021 (3)	Valores em trânsito		Outras operações		Entidade		Obs. (10)
			Cheques (4)	Depósitos (5)	A adicionar (6)	a subtrair (7)	Total (8)*	Saldo Contabilístico (9)	
Banco Comercial Português, S.A.	45373374848	2 360 248,39	0,00	12,00	0,00	0,00	0,00	2 360 260,39	
Banco Comercial Português, S.A.	45373398516	0,00	0,00	0,00	0,00	0,00	0,00	0,00	
Banco Santander Totta, S.A.	0008.06930720020	0,00	0,00	0,00	0,00	0,00	0,00	0,00	
Banco Santander Totta, S.A.	0008.06931876020	7 056,93	0,00	0,00	0,00	0,00	0,00	7 056,93	
Caixa Económica da Misericórdia de Angra do Heroísmo	01/13596000054	1 070,78	0,00	0,00	0,00	0,00	0,00	1 070,78	
Caixa Económica da Misericórdia de Angra do Heroísmo	01/13596000061	31 568,93	0,00	0,00	0,00	0,00	0,00	31 568,93	
Total...		2 399 945,03	0,00	12,00	0,00	0,00	0,00	2 399 957,03	2 399 957,03

*(8) = (3)-(4)+(5)+(6)+(7)

Angra do Heroísmo, 28 de abril de 2022

O Conselho de Administração

[Handwritten signature]
Michelle Aguiar
Ana Nize Pinheiro
[Handwritten signature]



RECONCILIAÇÕES BANCÁRIAS

Ano: 2021

Período da Gerência: 01 de Janeiro a 31 de Dezembro de 2021

Banco	Caixa Económica da Misericórdia de Angra do Heroísmo	Conta n.º	01/13596000061
Reconciliação bancária referente a 31/12/2021			

1. Saldo do extrato bancário	31 568,93
------------------------------	-----------

2. Cheques em trânsito	
------------------------	--

N.º	Data	Descrição			Valor	
		Doc	N.º	Entidade	Parcial	Total
						-

Total	-
-------	---

3. Depósitos em trânsito	
--------------------------	--

N.º	Data	Descrição			Valor	
		Doc	N.º	Entidade	Parcial	Total
						-

Total	-
-------	---

4. Outras operações a adicionar	
---------------------------------	--

N.º	Data	Descrição			Valor	
		Doc	N.º	Entidade	Parcial	Total
						-

Total	-
-------	---

5. Outras operações a subtrair	
--------------------------------	--

N.º Extrato	Data	Descrição			Valor	
		Doc	N.º	Entidade	Parcial	Total
1						-

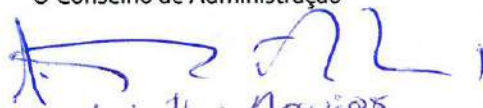
Total	-
-------	---

6. Total (valor reconciliado) (6=1-2+3+4-5)	31 568,93
---	-----------

7. Saldo Contabilístico	31 568,93
-------------------------	-----------

Angra do Heroísmo, 28 de abril de 2022

O Conselho de Administração


Michelle Aguiar
Ane Rita Pinheiro
Presidente da C.A.



45. RECONCILIAÇÕES BANCÁRIAS


Ano: 2021

Período da Gerência: 01 de Janeiro a 31 de Dezembro de 2021

Banco		Caixa Económica da Misericórdia de Angra do Heroísmo				Conta n.º		01/13596000054	
Reconciliação bancária referente a 31/12/2021									
1. Saldo do extrato bancário								1 070,78	
2. Cheques em trânsito									
N.º	Data	Doc	Descrição		Parcial	Valor			
			N.º	Entidade		Total			
							-		
Total								-	
3. Depósitos em trânsito									
N.º	Data	Doc	Descrição		Parcial	Valor			
			N.º	Entidade		Total			
							-		
Total								-	
4. Outras operações a adicionar									
N.º	Data	Doc	Descrição		Parcial	Valor			
			N.º	Entidade		Total			
							-		
Total								-	
5. Outras operações a subtrair									
N.º Extrato	Data	Doc	Descrição		Parcial	Valor			
			N.º	Entidade		Total			
							-		
Total								-	
6. Total (valor reconciliado) (6=1-2+3+4-5)								1 070,78	
7. Saldo Contabilístico								1 070,78	

Angra do Heroísmo, 28 de abril de 2022

O Conselho de Administração


Michelle Aguiar
Ave. N.º 10 de Angra do Heroísmo.
Cristina Aguiar



RECONCILIAÇÕES BANCÁRIAS


Ano: 2021

Período da Gerência: 01 de Janeiro a 31 de Dezembro de 2021

Banco	Banco Comercial Português, S.A.				Conta n.º	45373374848	
Reconciliação bancária referente a 31/12/2021							
1. Saldo do extrato bancário						2 360 248,39	
2. Cheques em trânsito							
N.º	Data	Doc	Descrição N.º	Entidade	Parcial	Total	
						-	
Total						-	
3. Depósitos em trânsito							
N.º	Data	Doc	Descrição N.º	Entidade	Parcial	Total	
1	31/12/2021	RE	TPA 623623-082			12,00	
Total						12,00	
4. Outras operações a adicionar							
N.º	Data	Doc	Descrição N.º	Entidade	Parcial	Total	
Total						-	
5. Outras operações a subtrair							
N.º Extrato	Data	Doc	Descrição N.º	Entidade	Parcial	Total	
Total						-	
6. Total (valor reconciliado) (6=1-2+3+4-5)						2 360 260,39	
7. Saldo Contabilístico						2 360 260,39	

Angra do Heroísmo, 28 de abril de 2022

O Conselho de Administração


Michelle Aguiar
Ana Rita Pinheiro
Cristoforo Hoff



RECONCILIAÇÕES BANCÁRIAS


Ano: 2021

Período da Gerência: 01 de Janeiro a 31 de Dezembro de 2021

Banco	Banco Comercial Português, S.A.				Conta n.º	4537339851	
Reconciliação bancária referente a 31/12/2021							
1. Saldo do extrato bancário							
-							
2. Cheques em trânsito							
N.º	Data	Doc	Descrição		Valor		
			N.º	Entidade	Parcial	Total	
						-	
Total							
-							
3. Depósitos em trânsito							
N.º	Data	Doc	Descrição		Valor		
			N.º	Entidade	Parcial	Total	
Total							
-							
4. Outras operações a adicionar							
N.º	Data	Doc	Descrição		Valor		
			N.º	Entidade	Parcial	Total	
Total							
-							
5. Outras operações a subtrair							
N.º Extrato	Data	Doc	Descrição		Valor		
			N.º	Entidade	Parcial	Total	
Total							
-							
6. Total (valor reconciliado) (6=1-2+3+4-5)							
-							
7. Saldo Contabilístico							
-							

Angra do Heroísmo, 28 de abril de 2022

O Conselho de Administração


Michelle Aguiar
Avenida Pinheiro
Oisidade de Cefr



RECONCILIAÇÕES BANCÁRIAS


Ano: 2021

Período da Gerência: 01 de Janeiro a 31 de Dezembro de 2021

Banco	Banco Santander Totta, S.A.					Conta n.º	0008.06930720020
Reconciliação bancária referente a 31/12/2021							
1. Saldo do extrato bancário							0,00
2. Cheques em trânsito							
N.º	Data	Doc	Descrição N.º	Entidade	Parcial	Total	
							0,00
Total							0,00
3. Depósitos em trânsito							
N.º	Data	Doc	Descrição N.º	Entidade	Parcial	Total	
							0,00
Total							0,00
4. Outras operações a adicionar							
N.º	Data	Doc	Descrição N.º	Entidade	Parcial	Total	
Total							0,00
5. Outras operações a subtrair							
N.º Extrato	Data	Doc	Descrição N.º	Entidade	Parcial	Total	
Total							0,00
6. Total (valor reconciliado) (6=1-2+3+4-5)							-
7. Saldo Contabilístico							-

Angra do Heroísmo, 28 de abril de 2022

O Conselho de Administração


Michelle Aguiar
Ave Rita Pinheiro
Cisalembro scff



RECONCILIAÇÕES BANCÁRIAS

Ano: 2021

Período da Gerência: 01 de Janeiro a 31 de Dezembro de 2021

Banco	Banco Santander Totta, S.A.					Conta n.º	0008.06931876020
Reconciliação bancária referente a 31/12/2021							
1. Saldo do extrato bancário							7 056,93
2. Cheques em trânsito							
N.º	Data	Doc	Descrição N.º	Entidade	Parcial	Valor Total	
							0,00
Total							0,00
3. Depósitos em trânsito							
N.º	Data	Doc	Descrição N.º	Entidade	Parcial	Valor Total	
Total							0,00
4. Outras operações a adicionar							
N.º	Data	Doc	Descrição N.º	Entidade	Parcial	Valor Total	
Total							0,00
5. Outras operações a subtrair							
N.º Extrato	Data	Doc	Descrição N.º	Entidade	Parcial	Valor Total	
Total							0,00
6. Total (valor reconciliado) (6=1-2+3+4-5)							7 056,93
7. Saldo Contabilístico							7 056,93

Angra do Heroísmo, 28 de abril de 2022

O Conselho de Administração

Michelle Aguias

Ana Rita Pulcini

Orisufetes daft



CERTIFICAÇÃO LEGAL DAS CONTAS

RELATO SOBRE A AUDITORIA DAS DEMONSTRAÇÕES FINANCEIRAS

Opinião com reservas

Auditámos as demonstrações financeiras anexas do **HOSPITAL DE SANTO ESPÍRITO DA ILHA TERCEIRA, E.P.E.R.**, que compreendem o balanço em 31 de dezembro de 2021 (que evidencia um total de 16.009.870 euros e um total de fundos próprios negativos de 25.961.620 euros, incluindo um resultado líquido de 4.511.959 euros), a demonstração dos resultados por natureza, a demonstração das alterações no património líquido e a demonstração dos fluxos de caixa do ano findo naquela data, e as notas anexas às demonstrações financeiras que incluem um resumo das políticas contabilísticas significativas.

Em nossa opinião, exceto quanto aos possíveis efeitos das matérias referidas nos números 1 a 4 da secção “Bases para a opinião com reservas” e quanto aos efeitos da matéria referida no número 5 da mesma secção, as demonstrações financeiras anexas apresentam de forma verdadeira e apropriada, em todos os aspetos materiais, a posição financeira de **HOSPITAL DE SANTO ESPÍRITO DA ILHA TERCEIRA, E.P.E.R.** em 31 de dezembro de 2021 e o seu desempenho financeiro e fluxos de caixa relativos ao ano findo naquela data de acordo com o Sistema de Normalização Contabilística para as Administrações Públicas.

Bases para a opinião com reservas

1. Como divulgado na Nota 9 do anexo às demonstrações financeiras, as perdas por imparidade acumuladas das dívidas a receber, no montante de 669.554 euros destinam-se a cobrir exclusivamente os saldos devedores que potenciam riscos de cobrabilidade, subsistindo uma diferença de cerca de 680 milhares de euros relativamente aos saldos que, numa ótica de prudência, deveriam estar em imparidade. Acresce que esta nossa avaliação não comporta os saldos a receber relacionados com os serviços prestados às entidades e aos serviços do Sistema Regional de Saúde reconhecidos nas rubricas de Clientes, contribuintes e utentes, que ascendiam a 213.456 euros em 31 de dezembro de 2021 (Nota 23), sobre os quais prevalece a incerteza sobre o montante a recuperar. Nestas circunstâncias, não é praticável quantificar os prejuízos que poderão advir da não cobrança das dívidas expressas nas demonstrações financeiras que venham a não ser reconhecidas pelas entidades devedoras.
2. As responsabilidades com os atos médicos prestados aos utentes do Sistema Regional de Saúde (SRS) no continente, que deveriam ser gratuitos, no cumprimento do princípio da reciprocidade nacional, e cujo pagamento tem sido exigido, não foram reconhecidas nas demonstrações

financeiras. Nos termos da Lei nº 20/2016, de 15 de julho, que estabelece a gratuidade da prestação de cuidados de saúde, ficou determinado que o montante das dívidas nessa data existentes entre os dois sistemas de saúde seria resolvido por um grupo de trabalho criado na dependência do Ministro da Saúde e, nestas circunstâncias, não podemos concluir sobre o eventual impacto destes assuntos, se algum, nas demonstrações financeiras em 31 de dezembro de 2021.

3. Os saldos em dívida aos fornecedores, em algumas situações, encontram-se em mora por incumprimento dos prazos previstos nas condições de pagamento contratualmente estabelecidas. Não obstante as negociações com alguns fornecedores terem resultado no perdão ou na redução destes encargos financeiros, não nos foi possível determinar os encargos financeiros e de outra natureza, que poderão emergir desses atrasos, que ainda não foram conhecidos e aceites em referência a 31 de dezembro de 2021.
4. Em relação aos seus trabalhadores com vínculo à relação jurídica de emprego público, a Entidade suporta, na quota-parte correspondente à parcela da antiguidade não abrangida por descontos antes da sua integração no regime de função pública em relação à antiguidade global do trabalhador, a responsabilidade de complementar as pensões de reforma e sobrevivência que foram estabelecidas pela Caixa Geral de Aposentações. Os encargos do ano a este respeito liquidados a esta entidade totalizaram 530.899 euros (em 2020 – 542.564 euros). A inexistência de um estudo atuarial impede-nos de avaliar a responsabilidade que a Entidade tinha com os complementos de pensões de reforma e de sobrevivência a pagar aos seus pensionistas e aos seus empregados no ativo em 31 de dezembro de 2021, tendo para esse efeito reconhecida uma responsabilidade para encargos com pensões nessa data no montante de 362.056 euros (em 2020 - 353.222 euros).
5. A Entidade estima que irá liquidar nos próximos anos um montante aproximado de 1,9 milhões de euros, respeitantes a acréscimos remuneratórios de anos anteriores, que não se encontram reconhecidos nas demonstrações financeiras de 31 de dezembro 2021.

A nossa auditoria foi efetuada de acordo com as Normas Internacionais de Auditoria (ISA) e demais normas e orientações técnicas e éticas da Ordem dos Revisores Oficiais de Contas. As nossas responsabilidades nos termos dessas normas estão descritas na secção “Responsabilidades do auditor pela auditoria das demonstrações financeiras” abaixo. Somos independentes da Entidade nos termos da lei e cumprimos os demais requisitos éticos nos termos do código de ética da Ordem dos Revisores Oficiais de Contas.

Estamos convictos que a prova de auditoria que obtivemos é suficiente e apropriada para proporcionar uma base para a nossa opinião com reservas.



Incerteza material relacionada com a continuidade

As demonstrações financeiras da Entidade, preparadas em referência a 31 de dezembro de 2021, no pressuposto da continuidade das operações, apresentam um património líquido negativos de 31.411.520 euros, sendo-lhe aplicável as disposições dos artigos 35.º e 171.º do Código das Sociedades Comerciais. A capacidade da Entidade operar em continuidade depende da reposição do equilíbrio financeiro e patrimonial, condição necessária para se proceder à liquidação dos passivos financeiros nos prazos normais contratados. O financiamento para o ano de 2021 contratualizado com a Região Autónoma dos Açores, através do contrato-programa para o triénio de 2019 – 2021, foi de 85.648.311 euros (em 2020 - 76.831.000 euros).

A nossa opinião não é modificada em relação a esta matéria.


Responsabilidades do órgão de gestão

O órgão de gestão é responsável pela:

- preparação de demonstrações financeiras que apresentem de forma verdadeira e apropriada a posição financeira, o desempenho financeiro e os fluxos de caixa da Entidade de acordo com o SNC-AP;
- elaboração do relatório de gestão nos termos legais e regulamentares aplicáveis;
- criação e manutenção de um sistema de controlo interno apropriado para permitir a preparação de demonstrações financeiras isentas de distorção material devido a fraude ou a erro;
- adoção de políticas e critérios contabilísticos adequados nas circunstâncias; e
- avaliação da capacidade da Entidade de se manter em continuidade, divulgando, quando aplicável, as matérias que possam suscitar dúvidas significativas sobre a continuidade das atividades.

Responsabilidades do auditor pela auditoria das demonstrações financeiras

A nossa responsabilidade consiste em obter segurança razoável sobre se as demonstrações financeiras como um todo estão isentas de distorções materiais devido a fraude ou erro, e emitir um relatório onde conste a nossa opinião. Segurança razoável é um nível elevado de segurança mas não é uma garantia de que uma auditoria executada de acordo com as ISA detetará sempre uma distorção material quando exista. As distorções podem ter origem em fraude ou erro e são consideradas materiais se, isoladas ou conjuntamente, se possa razoavelmente esperar que influenciem decisões económicas dos utilizadores tomadas com base nessas demonstrações financeiras.



Como parte de uma auditoria de acordo com as ISA, fazemos julgamentos profissionais e mantemos ceticismo profissional durante a auditoria e também:

- identificamos e avaliamos os riscos de distorção material das demonstrações financeiras, devido a fraude ou a erro, concebemos e executamos procedimentos de auditoria que respondam a esses riscos, e obtemos prova de auditoria que seja suficiente e apropriada para proporcionar uma base para a nossa opinião. O risco de não detetar uma distorção material devido a fraude é maior do que o risco de não detetar uma distorção material devido a erro, dado que a fraude pode envolver conluio, falsificação, omissões intencionais, falsas declarações ou sobreposição ao controlo interno;
- obtemos uma compreensão do controlo interno relevante para a auditoria com o objetivo de conceber procedimentos de auditoria que sejam apropriados nas circunstâncias, mas não para expressar uma opinião sobre a eficácia do controlo interno da Entidade;
- avaliamos a adequação das políticas contabilísticas usadas e a razoabilidade das estimativas contabilísticas e respetivas divulgações feitas pelo órgão de gestão;
- concluímos sobre a apropriação do uso, pelo órgão de gestão, do pressuposto da continuidade e, com base na prova de auditoria obtida, se existe qualquer incerteza material relacionada com acontecimentos ou condições que possam suscitar dúvidas significativas sobre a capacidade da Entidade para dar continuidade às suas atividades. Se concluirmos que existe uma incerteza material, devemos chamar a atenção no nosso relatório para as divulgações relacionadas incluídas nas demonstrações financeiras ou, caso essas divulgações não sejam adequadas, modificar a nossa opinião. As nossas conclusões são baseadas na prova de auditoria obtida até à data do nosso relatório. Porém, acontecimentos ou condições futuras podem levar a que a Entidade descontinue as suas atividades;
- avaliamos a apresentação, estrutura e conteúdo global das demonstrações financeiras, incluindo as divulgações, e se essas demonstrações financeiras representam as transações e acontecimentos subjacentes de forma a atingir uma apresentação apropriada;
- comunicamos com os encarregados da governação, entre outros assuntos, o âmbito e o calendário planeado da auditoria, e as conclusões significativas da auditoria incluindo qualquer deficiência significativa de controlo interno identificado durante a auditoria; e
- das matérias que comunicamos aos encarregados da governação, determinamos as que foram as mais importantes na auditoria das demonstrações financeiras do ano corrente e que são as matérias relevantes de auditoria. Descrevemos essas matérias no nosso relatório, exceto quando a lei ou regulamento proibir a sua divulgação pública.



A nossa responsabilidade inclui ainda a verificação da concordância da informação constante do relatório de gestão com as demonstrações financeiras.

RELATO SOBRE OUTROS REQUISITOS LEGAIS E REGULAMENTARES

Sobre as demonstrações orçamentais

Auditámos as demonstrações orçamentais anexas da Entidade que compreendem a demonstração do desempenho orçamental, a demonstração da execução orçamental da receita (que evidencia um total de receita cobrada líquida de 91.591.225 euros) e a demonstração da execução orçamental da despesa (que evidencia um total de despesa paga líquida de reposições de 89.999.247 euros) relativas ao exercício findo em 31 de dezembro de 2021.

O Órgão de gestão é responsável pela preparação e aprovação das demonstrações orçamentais no âmbito da prestação de contas da entidade. A nossa responsabilidade consiste em verificar que foram cumpridos os requisitos de contabilização e relato previstos na Norma de Contabilidade Pública (NCP) 26 do Sistema de Normalização Contabilística para as Administrações Públicas.

Em nossa opinião, as demonstrações orçamentais anexas estão preparadas, em todos os aspetos materiais, de acordo com a NCP 26 do Sistema de Normalização Contabilística para as Administrações Públicas, exceto que:

1. O montante de compromissos assumidos é superior aos fundos disponíveis em 31 de dezembro de 2021, que, conforme referido na secção “Incertezas material relacionada com a continuidade”, deriva do desequilíbrio entre a atividade exercida e o seu financiamento.
2. O montante de cabimentos, compromissos e obrigações, no montante de 122.090.172 euros, excederam a dotação disponível, no montante de 91.740.893 euros, não cumprindo com o estabelecido no parágrafo 5 da NCP 26.
3. A Entidade contabiliza as retenções de remunerações do pessoal que são entregues a entidades terceiras, como operações de tesouraria e não como despesa orçamental. O saldo final das operações de tesouraria compreende retenções de remunerações do pessoal no valor de 694.681 euros.

Sobre o relatório de gestão

Em nossa opinião, exceto quanto aos possíveis efeitos das matérias referidas nos parágrafos 1 a 4 da secção “Bases para a opinião com reservas”, exceto quanto aos efeitos da matéria referida no número 5 da mesma secção do relato sobre a auditoria das demonstrações financeiras e exceto quanto aos efeitos das matérias referidas na secção “Sobre as demonstrações orçamentais”, somos



de parecer que o relatório de gestão foi preparado de acordo com os requisitos legais e regulamentares aplicáveis em vigor, a informação nele constante é concordante com as demonstrações financeiras auditadas e demonstrações orçamentais, tendo em conta o conhecimento e a apreciação sobre a Entidade, não identificámos incorreções materiais, expeto que a Entidade não desenvolveu ainda as bases de um sistema de contabilidade de gestão, de acordo com a NCP 27 do Sistema de Normalização Contabilística para as Administrações Públicas, que define os requisitos gerais para a sua apresentação e divulgação, nem divulgou as razões para este não cumprimento no relatório de gestão.

Ponte Delgada, 28 de abril de 2022

A handwritten signature in blue ink, appearing to read 'Manuel Luís Fernandes Branco'. The signature is stylized and fluid.

UHY – OLIVEIRA, BRANCO & ASSOCIADOS, SROC, LDA.
Manuel Luís Fernandes Branco (ROC nº 652)

**RELATÓRIO E PARECER
DO FISCAL ÚNICO**

Senhor acionista,

Em cumprimento dos preceitos legais e estatutários, vimos emitir o nosso Parecer sobre os documentos de Prestação de Contas do **HOSPITAL DE SANTO ESPÍRITO DA ILHA TERCEIRA, E.P.E.R.** para o exercício findo em 31 de dezembro de 2020, as quais compreendem o Balanço, as Demonstrações dos resultados por natureza, das alterações no património líquido, a demonstração dos fluxos de caixa, relativos ao ano findo naquela data, e o anexo às demonstrações financeiras que inclui um resumo das políticas contabilísticas significativas e, também, as demonstrações do desempenho orçamental, da execução orçamental da receita e da despesa relativas ao exercício findo naquela data.

1. No desempenho das funções que lhe são cometidas, o Fiscal Único procedeu com resultados satisfatórios e com a frequência e a extensão que entendeu necessárias, a uma revisão geral dos procedimentos contabilísticos e a outros elementos comprovativos.
2. O Fiscal Único acompanhou, com a devida regularidade, a gestão da atividade da Entidade tendo obtido do Conselho de Administração todos os elementos, esclarecimentos e informações necessários ao cumprimento das funções que lhe competem.
3. O Fiscal Único considera que o Relatório de gestão foi elaborado em conformidade com os parâmetros referidos no artigo 66.º do Código das Sociedades Comerciais, indicando de forma clara a evolução passada e previsível dos negócios da Entidade.
4. A Entidade tem fundos próprios negativos em 31 de dezembro de 2020 e, nos termos das disposições legais, designadamente do artigo 35º do Código das Sociedades Comerciais, ter-se-ão de desencadear medidas de natureza diversa para sejam repostos a níveis adequados para continuar as suas atividades. Estes constrangimentos financeiros terão de ser corrigidos com a disponibilização de fundos adicionais, para que o desejável equilíbrio orçamental possa ser atingido e se possa responder de forma equilibrada as atuais necessidades operacionais, que poderão ser penalizadas pelo efeito do surto COVID 19.
5. O Fiscal Único considera que as demonstrações financeiras satisfazem os preceitos legais e estatutários e refletem a posição dos registos contabilísticos no fecho do exercício.
6. As políticas contabilísticas adotadas na preparação das contas são os constantes no Anexo às demonstrações financeiras e correspondem à correta avaliação do património social e estão em conformidade com os requisitos legais, exceto as matérias referidas na Certificação Legal das Contas com reservas emitida nesta data que faz parte integrante deste relatório.

7. Em face do que antecede, emitimos o seguinte parecer:
- (a) Aproveis o Relatório, o Balanço, as Demonstrações dos resultados por natureza e dos fluxos de caixa e o correspondente Anexo preparados pelo Conselho de Administração com referência ao exercício findo em 31 de dezembro de 2020, bem como, as demonstrações do desempenho orçamental, da execução orçamental da receita e da despesa relativas ao exercício findo naquela data, e
 - (b) Aproveis a proposta do Conselho de Administração sobre a aplicação de resultados do exercício.

Ponta Delgada, 26 de abril de 2021



UHY & ASSOCIADOS, SROC, LDA.
Manuel Luís Fernandes Branco (ROC nº 652)



REGIÃO AUTÓNOMA DOS AÇORES
SECRETARIA REGIONAL DAS FINANÇAS, PLANEAMENTO E ADMINISTRAÇÃO PÚBLICA
SECRETARIA REGIONAL DA SAÚDE E DESPORTO

Despacho

Considerando o regime jurídico dos hospitais integrados no Serviço Regional de Saúde dos Açores organizados como entidades públicas empresariais;

Considerando que, nos termos do artigo 25.º, estes devem elaborar anualmente os instrumentos de prestação de contas ali previstos;

Considerando que os hospitais EPE, nos termos da alínea b) do n.º 1 do artigo 11.º do Decreto Legislativo Regional n.º 2/2007/A de 24 de janeiro, devem submeter aos membros do Governo Regional com competência em matérias de finanças e saúde, os documentos de prestação de contas, até ao final do mês de março de cada ano;

Considerando que, nos termos da alínea b) do n.º 2 do artigo 16.º do regime jurídico dos hospitais integrados no Serviço Regional de Saúde dos Açores, as contas do Hospital de Santo Espírito da Ilha Terceira, EPE foram certificadas pelo seu Fiscal único;

Assim, nos termos da alínea b) do art.º 10.º do anexo I do Decreto Legislativo n.º 2/2007/A, de 24 de janeiro:

Aprovam-se os documentos de prestação de contas do Hospital de Santo Espírito da Ilha Terceira, EPE, com referência a 31 de dezembro de 2021.

Angra do Heroísmo, 29 de abril 2022.

O Secretário Regional das Finanças, Planeamento e Administração Pública

Duarte Nuno D'Ávila Martins de Freitas

O Secretário Regional da Saúde e Desporto

Clélio Ribeiro Parreira Toste de Meneses

